Intentions de vote à l'élection présidentielle 2027

Etude réalisée pour M6, RTL et L'Express

23 novembre 2026

Notice technique à la Commission des sondages

Département Politique & Opinion

Méthodologie d'enquête

Méthodologie d'enquête

Terrain

Enquête réalisée en ligne du 18 au 19 novembre 2026.

Échantillon

Échantillon de **2 088** personnes inscrites sur les listes électorales, issu d'un échantillon de **2 378** personnes, représentatif de la population française âgée de 18 ans et plus.

Quotas

Méthode des quotas et redressement appliqués aux variables suivantes : sexe, âge, catégorie socioprofessionnelle, région de résidence de l'interviewé(e) et comportement électoral aux élections antérieures.

Aide à la lecture des résultats détaillés :

- Les rappels sont issus des précédentes vagues du baromètre « Intentions de vote à l'élection présidentielle » réalisées pour M6 et RTL dans les mêmes conditions méthodologiques.
- Les chiffres présentés sont exprimés en pourcentage.
- Les intentions de vote mesurent un rapport de force à un moment donné. Elles ne peuvent en aucun cas être considérées comme étant prédictives des résultats du scrutin.
- Pour rappel, tout sondage est affecté de marges d'erreur. La marge d'erreur des résultats d'ensemble s'établit, selon le score visé, entre plus ou moins 1,4 et 3,0 points. Aucune reprise de ce sondage ne peut être faite sans que soit reprise également la mention relative aux marges d'erreur.
- Une notice pour cette étude est consultable sur le site de la Commission des sondages : https://www.commission-des-sondages.fr/
- Lors des reprises de ce sondage, merci de mentionner le nom de l'institut et du commanditaire « **Toluna Harris Interactive pour M6, RTL et L'Express** »

Méthodologie d'enquête

Les répondants à cette étude sont issus du panel propriétaire Toluna Harris Interactive.

Les panélistes Toluna ayant complété le questionnaire obtiennent des points cumulables pour une valeur inférieure à 1 euro.

Intervalle de confiance

L'intervalle de confiance (parfois appelé « marge d'erreur ») permet de déterminer la confiance qui peut être attribuée à une valeur, en prenant en compte la valeur observée et la taille de l'échantillon. Si le calcul de l'intervalle de confiance concerne les sondages réalisés avec la méthode aléatoire, il est communément admis qu'il est proche pour les sondages réalisés avec la méthode des quotas.

Taille de l'échantillon	5% ou 95%	10% ou 90%	20% ou 80%	30% ou 70%	40% ou 60%	50%
100 interviews	4,4	6,0	8,0	9,2	9,8	10
200 interviews	3,1	4,3	5,7	6,5	6,9	7,1
300 interviews	2,5	3,5	4,6	5,3	5,7	5,8
400 interviews	2,2	3,0	4,0	4,6	4,9	5,0
500 interviews	2,0	2,7	3,6	4,1	4,4	4,5
600 interviews	1,8	2,4	3,3	3,8	4,0	4,1
800 interviews	1,5	2,1	2,8	3,2	3,4	3,5
1 000 interviews	1,4	1,8	2,5	2,9	3,0	3,1
2 000 interviews	1,0	1,3	1,8	2,1	2,2	2,3
3 000 interviews	0,8	1,1	1,5	1,7	1,8	1,8
4 000 interviews	0,7	0,9	1,3	1,5	1,6	1,6
6 000 interviews	0,6	0,8	1,1	1,3	1,4	1,4

Note de lecture : **dans le cas d'un échantillon de 2 000 personnes**, si le pourcentage mesuré est de 10%, la marge d'erreur est égale à 1,3. Il y a donc 95% de chances que le pourcentage réel soit compris entre 8,7% et 11,3% (plus ou moins 1,3 point).

Données socio-démographiques

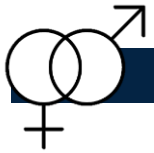

SEXE	Brut	Redressé
Un homme	48	48
Une femme	52	52
ÂGE		
18 - 24 ans	10	10
25 - 34 ans	14	15
35 - 49 ans	25	25
50 - 64 ans	25	25
65 ans et plus	26	25
PCS DE L'INTERVIEWÉ(E)		
PCS+	27	29
PCS-	32	29
Inactifs	41	42
REGION		
Région Parisienne	19	19
Nord-Est	24	22
Nord-Ouest	23	23
Sud-Est	24	25
Sud-Ouest	10	11

Données politiques



VOTE AU 1ER TOUR DE L'ÉLECTION PRÉSIDENTIELLE DE 2022	Bruts (Base ensemble)	Redressé (Base ensemble)
Nathalie Arthaud	1	<1
Philippe Poutou	1	<1
Fabien Roussel	2	2
Jean-Luc Mélenchon	14	17
Anne Hidalgo	2	1
Yannick Jadot	3	4
Emmanuel Macron	19	22
Valérie Pécresse	4	4
Nicolas Dupont-Aignan	2	2
Marine Le Pen	26	18
Éric Zemmour	2	6
Jean Lassalle	2	2
Vous avez voté blanc	7	7
Vous avez voté nul	1	2
Vous vous êtes abstenu(e)	6	6
Vous n'étiez pas inscrit(e) sur les listes électorales	8	7

Certitude d'aller voter au 1er tour

CERTITUDE D'ALLER VOTER AU PREMIER TOUR DE L'ÉLECTION PRESIDENTIELLE DE 2027	Bruts	Redressés
Tout à fait certain(e) d'aller voter	74	74
CERTITUDE D'ALLER VOTER AU PREMIER TOUR DE L'ÉLECTION PRESIDENTIELLE DE 2027 (note)		
Tout à fait décidé(e) à aller voter (note 10/10)	63	64

Certitude d'aller voter au 2nd tour

CERTITUDE D'ALLER VOTER AU SECOND TOUR DE L'ÉLECTION PRESIDENTIELLE DE 2027	Bruts	Redressés
Tout à fait certain(e) d'aller voter	75	76
CERTITUDE D'ALLER VOTER AU SECOND TOUR DE L'ÉLECTION PRESIDENTIELLE DE 2027 (note)		
Tout à fait décidé(e) à aller voter (note 10/10)	63	64

Proportion de répondants ne se prononçant pas sur chaque question

Êtes-vous inscrit(e) sur les listes électorales françaises ?

- **NSP = 0%**

Si le premier tour de l'élection présidentielle avait lieu dimanche prochain, seriez-vous tout à fait certain(e), plutôt certain(e), plutôt pas certain(e) ou pas du tout certain(e) d'aller voter ?

- **NSP = 0%**

Et plus précisément sur une échelle de 1 à 10, dans quelle mesure seriez-vous décidé(e) à aller voter au premier tour de l'élection présidentielle ?

- **NSP = 0%**

T1 – Hypothèse Gabriel Attal et Édouard Philippe

Parmi les candidats suivants, pour lequel y aurait-il le plus de chances que vous votiez si le premier tour de l'élection présidentielle avait lieu dimanche prochain ?

- **Vous voteriez blanc ou nul = 7%**
- **Vous vous abstiendriez = 3%**
- **NSP = 0%**

Et diriez-vous que vous êtes tout à fait sûr(e) de votre choix ou que vous pourriez encore changer d'avis ?

- **NSP = 0%**

T1 – Hypothèse Édouard Philippe

Parmi les candidats suivants, pour lequel y aurait-il le plus de chances que vous votiez si le premier tour de l'élection présidentielle avait lieu dimanche prochain ?

- **Vous voteriez blanc ou nul = 9%**
- **Vous vous abstiendriez = 3%**
- **NSP = 0%**

Et diriez-vous que vous êtes tout à fait sûr(e) de votre choix ou que vous pourriez encore changer d'avis ?

- **NSP = 0%**

Proportion de répondants ne se prononçant pas sur chaque question

T1 – Hypothèse Gabriel Attal

Parmi les candidats suivants, pour lequel y aurait-il le plus de chances que vous votiez si le premier tour de l'élection présidentielle avait lieu dimanche prochain ?

- **Vous voteriez blanc ou nul = 8%**
- **Vous vous abstiendriez = 3%**
- **NSP = 0%**

Et diriez-vous que vous êtes tout à fait sûr(e) de votre choix ou que vous pourriez encore changer d'avis ?

- **NSP = 0%**

Proportion de répondants ne se prononçant pas sur chaque question

Si le second tour de l'élection présidentielle avait lieu dimanche prochain, seriez-vous tout à fait certain(e), plutôt certain(e), plutôt pas certain(e) ou pas du tout certain(e) d'aller voter ?

- **NSP = 0%**

Et plus précisément sur une échelle de 1 à 10, dans quelle mesure seriez-vous décidé(e) à aller voter au second tour de l'élection présidentielle ?

- **NSP = 0%**

T2 - Hypothèse Jean-Luc Mélenchon et Marine Le Pen

Parmi les candidats suivants, pour lequel y aurait-il le plus de chances que vous votiez si le second tour de l'élection présidentielle avait lieu dimanche prochain ?

- **Vous voteriez blanc ou nul = 23%**
- **Vous vous abstiendriez = 6%**
- **NSP = 0%**

Et diriez-vous que vous êtes tout à fait sûr(e) de votre choix ou que vous pourriez encore changer d'avis ?

- **NSP = 0%**

Questionnaire

Questionnaire

Êtes-vous inscrit(e) sur les listes électorales françaises ?

1. Oui
2. Non

Aux personnes inscrites sur les listes électorales

Si le premier tour de la prochaine élection présidentielle avait lieu dimanche prochain, seriez-vous tout à fait certain(e), plutôt certain(e), plutôt pas certain(e) ou pas du tout certain(e) d'aller voter ?

1. Tout à fait certain(e)
2. Plutôt certain(e)
3. Plutôt pas certain(e)
4. Pas du tout certain(e)

Aux personnes inscrites sur les listes électorales

Et plus précisément, sur une échelle de 1 à 10, dans quelle mesure seriez-vous décidé(e) à aller voter au premier tour de l'élection présidentielle ?

1. 1 = Pas du tout décidé(e) à aller voter
2. 2
3. 3
4. 4
5. 5
6. 6
7. 7
8. 8
9. 9
10. 10 = Tout à fait décidé(e) à aller voter

Questionnaire

Aux personnes inscrites sur les listes électorales

Parmi les candidats suivants, pour lequel y aurait-il le plus de chances que vous votiez si le premier tour de l'élection présidentielle avait lieu dimanche prochain ?

1. Nathalie Arthaud
2. Jean-Luc Mélenchon
3. Fabien Roussel
4. Marine Tondelier
5. Raphaël Glucksmann
6. Gabriel Attal
7. Édouard Philippe
8. Dominique de Villepin
9. David Lisnard
10. Bruno Retailleau
11. Nicolas Dupont-Aignan
12. Marine Le Pen
13. Éric Zemmour
14. Teddy Riner
15. Vous voteriez blanc
16. Vous voteriez nul
17. Vous vous abstiendriez

Aux personnes inscrites sur les listes électorales

Et diriez-vous que vous êtes tout à fait sûr(e) de votre choix ou que vous pourriez encore changer d'avis ?

1. Vous êtes tout à fait sûr(e) de votre choix
2. Vous pourriez encore changer d'avis

Questionnaire

Présentation des 2 hypothèses de premier tour suivantes en rotation aléatoire

Aux personnes inscrites sur les listes électorales

Parmi les candidats suivants, pour lequel y aurait-il le plus de chances que vous votiez si le premier tour de l'élection présidentielle avait lieu dimanche prochain ?

1. Nathalie Arthaud
2. Jean-Luc Mélenchon
3. Fabien Roussel
4. Marine Tondelier
5. Raphaël Glucksmann
6. Édouard Philippe
7. Dominique de Villepin
8. David Lisnard
9. Bruno Retailleau
10. Nicolas Dupont-Aignan
11. Marine Le Pen
12. Éric Zemmour
13. Teddy Riner
14. Vous voteriez blanc
15. Vous voteriez nul
16. Vous vous abstiendriez

Aux personnes inscrites sur les listes électorales

Et diriez-vous que vous êtes tout à fait sûr(e) de votre choix ou que vous pourriez encore changer d'avis ?

1. Vous êtes tout à fait sûr(e) de votre choix
2. Vous pourriez encore changer d'avis

Questionnaire

Aux personnes inscrites sur les listes électorales

Parmi les candidats suivants, pour lequel y aurait-il le plus de chances que vous votiez si le premier tour de l'élection présidentielle avait lieu dimanche prochain ?

1. Nathalie Arthaud
2. Jean-Luc Mélenchon
3. Fabien Roussel
4. Marine Tondelier
5. Raphaël Glucksmann
6. Gabriel Attal
7. Dominique de Villepin
8. David Lisnard
9. Bruno Retailleau
10. Nicolas Dupont-Aignan
11. Marine Le Pen
12. Éric Zemmour
13. Teddy Riner
14. Vous voteriez blanc
15. Vous voteriez nul
16. Vous vous abstiendriez

Aux personnes inscrites sur les listes électorales

Et diriez-vous que vous êtes tout à fait sûr(e) de votre choix ou que vous pourriez encore changer d'avis ?

1. Vous êtes tout à fait sûr(e) de votre choix
2. Vous pourriez encore changer d'avis

Questionnaire

Aux personnes inscrites sur les listes électorales

Si la prochaine élection présidentielle en France avait lieu dimanche prochain, pourriez-vous voter pour chacune des personnalités suivantes ?

Échelle de réponse de 0 à 10

Présentation des items en rotation aléatoire

1. Nathalie Arthaud
2. Jean-Luc Mélenchon
3. Fabien Roussel
4. Marine Tondelier
5. Raphaël Glucksmann
6. François Hollande
7. Gabriel Attal
8. Édouard Philippe
9. Dominique de Villepin
10. Xavier Bertrand
11. David Lisnard
12. Bruno Retailleau
13. Nicolas Dupont-Aignan
14. Marine Le Pen
15. Éric Zemmour
16. Teddy Riner

Questionnaire

Aux personnes inscrites sur les listes électorales

Selon vous, quel candidat remportera l'élection présidentielle 2027 ?

1. Nathalie Arthaud
2. Jean-Luc Mélenchon
3. Fabien Roussel
4. Marine Tondelier
5. Raphaël Glucksmann
6. Gabriel Attal
7. Édouard Philippe
8. Dominique de Villepin
9. David Lisnard
10. Bruno Retailleau
11. Nicolas Dupont-Aignan
12. Marine Le Pen
13. Éric Zemmour
14. Teddy Riner

Questionnaire

Aux personnes inscrites sur les listes électorales

Si le second tour de la prochaine élection présidentielle avait lieu dimanche prochain, seriez-vous tout à fait certain(e), plutôt certain(e), plutôt pas certain(e) ou pas du tout certain(e) d'aller voter ?

1. Tout à fait certain(e)
2. Plutôt certain(e)
3. Plutôt pas certain(e)
4. Pas du tout certain(e)

Aux personnes inscrites sur les listes électorales

Et plus précisément, sur une échelle de 1 à 10, dans quelle mesure seriez-vous décidé(e) à aller voter au second tour de l'élection présidentielle ?

1. 1 = Pas du tout décidé(e) à aller voter
2. 2
3. 3
4. 4
5. 5
6. 6
7. 7
8. 8
9. 9
10. 10 = Tout à fait décidé(e) à aller voter

Questionnaire

Présentation des 6 hypothèses de second tour suivantes en rotation aléatoire

Aux personnes inscrites sur les listes électorales

Parmi les candidats suivants, pour lequel y aurait-il le plus de chances que vous votiez si le second tour de l'élection présidentielle avait lieu dimanche prochain ?

1. Jean-Luc Mélenchon
2. Marine Le Pen
3. Vous voteriez blanc
4. Vous voteriez nul
5. Vous vous abstiendriez

Aux personnes inscrites sur les listes électorales

Et diriez-vous que vous êtes tout à fait sûr(e) de votre choix ou que vous pourriez encore changer d'avis ?

1. Vous êtes tout à fait sûr(e) de votre choix
2. Vous pourriez encore changer d'avis

Aux personnes inscrites sur les listes électorales

Parmi les candidats suivants, pour lequel y aurait-il le plus de chances que vous votiez si le second tour de l'élection présidentielle avait lieu dimanche prochain ?

1. Gabriel Attal
2. Marine Le Pen
3. Vous voteriez blanc
4. Vous voteriez nul
5. Vous vous abstiendriez

Aux personnes inscrites sur les listes électorales

Et diriez-vous que vous êtes tout à fait sûr(e) de votre choix ou que vous pourriez encore changer d'avis ?

1. Vous êtes tout à fait sûr(e) de votre choix
2. Vous pourriez encore changer d'avis

Questionnaire

Aux personnes inscrites sur les listes électorales

Parmi les candidats suivants, pour lequel y aurait-il le plus de chances que vous votiez si le second tour de l'élection présidentielle avait lieu dimanche prochain ?

1. Édouard Philippe
2. Marine Le Pen
3. Vous voteriez blanc
4. Vous voteriez nul
5. Vous vous abstiendriez

Aux personnes inscrites sur les listes électorales

Et diriez-vous que vous êtes tout à fait sûr(e) de votre choix ou que vous pourriez encore changer d'avis ?

1. Vous êtes tout à fait sûr(e) de votre choix
2. Vous pourriez encore changer d'avis

Aux personnes inscrites sur les listes électorales

Parmi les candidats suivants, pour lequel y aurait-il le plus de chances que vous votiez si le second tour de l'élection présidentielle avait lieu dimanche prochain ?

1. Raphaël Glucksmann
2. Marine Le Pen
3. Vous voteriez blanc
4. Vous voteriez nul
5. Vous vous abstiendriez

Aux personnes inscrites sur les listes électorales

Et diriez-vous que vous êtes tout à fait sûr(e) de votre choix ou que vous pourriez encore changer d'avis ?

1. Vous êtes tout à fait sûr(e) de votre choix
2. Vous pourriez encore changer d'avis

Questionnaire

Aux personnes inscrites sur les listes électorales

Parmi les candidats suivants, pour lequel y aurait-il le plus de chances que vous votiez si le second tour de l'élection présidentielle avait lieu dimanche prochain ?

1. Bruno Retailleau
2. Marine Le Pen
3. Vous voteriez blanc
4. Vous voteriez nul
5. Vous vous abstiendriez

Aux personnes inscrites sur les listes électorales

Et diriez-vous que vous êtes tout à fait sûr(e) de votre choix ou que vous pourriez encore changer d'avis ?

1. Vous êtes tout à fait sûr(e) de votre choix
2. Vous pourriez encore changer d'avis

Aux personnes inscrites sur les listes électorales

Parmi les candidats suivants, pour lequel y aurait-il le plus de chances que vous votiez si le second tour de l'élection présidentielle avait lieu dimanche prochain ?

1. David Lisnard
2. Marine Le Pen
3. Vous voteriez blanc
4. Vous voteriez nul
5. Vous vous abstiendriez

Aux personnes inscrites sur les listes électorales

Et diriez-vous que vous êtes tout à fait sûr(e) de votre choix ou que vous pourriez encore changer d'avis ?

1. Vous êtes tout à fait sûr(e) de votre choix
2. Vous pourriez encore changer d'avis

Questionnaire

Aux personnes inscrites sur les listes électorales

Diriez-vous que l'élection présidentielle de 2027 vous intéresse beaucoup, assez, pas vraiment ou pas du tout ?

1. Beaucoup
2. Assez
3. Pas vraiment
4. Pas du tout

Aux personnes inscrites sur les listes électorales

Quels sont tous les mots, toutes les idées qui vous viennent à l'esprit lorsque vous pensez à la prochaine élection présidentielle qui aura lieu en 2027 ?

Question ouverte, réponses spontanées

Questionnaire

Aux personnes inscrites sur les listes électorales

Parmi la liste suivante, quels sont les thèmes qui vont le plus compter dans votre choix de vote au 1er tour de l'élection présidentielle ? 5 réponses possibles

Présentation des items en rotation aléatoire

1. L'emploi
2. Le pouvoir d'achat
3. La sécurité des personnes et des biens
4. L'immigration
5. L'éducation et la formation
6. La lutte contre les inégalités
7. L'Europe
8. L'environnement et le développement durable
9. Les impôts, la fiscalité
10. La lutte contre les déficits et la dette publique
11. La santé
12. La compétitivité des entreprises françaises
13. Les retraites
14. La politique étrangère de la France
15. La réforme des institutions
16. La moralisation de la vie politique
17. Les propositions de développement de référendum
18. La prise en charge des personnes âgées
19. La décentralisation
20. La lutte contre le terrorisme
21. L'égalité femmes-hommes
22. La guerre en Ukraine
23. Les tensions au Proche et Moyen Orient
24. L'accès au logement

Questionnaire

Aux personnes inscrites sur les listes électorales

Plus précisément, diriez-vous que chacune des motivations suivantes va jouer beaucoup, assez, peu ou pas du tout dans votre choix de vote au premier tour de l'élection présidentielle ?

Présentation des items en rotation aléatoire

1. La notoriété de votre candidat(e)
2. Le projet de votre candidat(e)
3. La personnalité de votre candidat(e)
4. La capacité de votre candidat(e) à rassembler
5. Le bilan de votre candidat(e)
6. L'honnêteté de votre candidat(e)
7. La capacité de votre candidat(e) à porter des idées nouvelles
8. La capacité de votre candidat(e) à porter l'image de la France à l'étranger
9. La capacité de votre candidat(e) à parler de vos préoccupations
10. Le souhait d'empêcher un autre candidat de se qualifier pour le 2nd tour de l'élection présidentielle
11. La volonté de s'assurer que votre candidat(e) soit présent au 2nd tour
12. Le souhait que votre candidat(e) gagne l'élection présidentielle
13. L'expérience et le parcours de votre candidat(e)
14. Les valeurs de votre candidat(e)
15. Le parti ou mouvement politique de votre candidat(e)
16. Les personnes qui soutiennent votre candidat(e)
17. Le score de votre candidat(e) dans les sondages
18. Le souhait d'empêcher Jean-Luc Mélenchon de se qualifier pour le 2nd tour
19. Le souhait d'empêcher Marine Le Pen de se qualifier pour le 2nd tour
20. La capacité de votre candidat(e) à remporter l'élection présidentielle s'il se qualifiait au 2nd tour face à Jean-Luc Mélenchon
21. La capacité de votre candidat(e) à remporter l'élection présidentielle s'il se qualifiait au 2nd tour face à Marine Le Pen

1. Beaucoup
2. Assez
3. Peu
4. Pas du tout

Questionnaire

Aux personnes inscrites sur les listes électorales

Pour chacune des personnalités suivantes, souhaitez-vous qu'elle puisse être candidate au 1er tour de l'élection présidentielle, c'est-à-dire qu'elle obtienne les 500 parrainages d'élus nécessaires pour se présenter ?

Présentation des items en rotation aléatoire

1. Nathalie Arthaud
2. Jean-Luc Mélenchon
3. Fabien Roussel
4. François Ruffin
5. Marine Tondelier
6. Bernard Cazeneuve
7. François Hollande
8. Raphaël Glucksmann
9. Gabriel Attal
10. Édouard Philippe
11. Dominique de Villepin
12. David Lisnard
13. Xavier Bertrand
14. Bruno Retailleau
15. Nicolas Dupont-Aignan
16. Florian Philippot
17. Marine Le Pen
18. Éric Zemmour
19. Christine Lagarde
20. Natacha Polony
21. Teddy Riner
22. Jean Lassalle
23. François Asselineau

1. Oui
2. Non

Questionnaire

Aux personnes inscrites sur les listes électorales

Diriez-vous que le fait qu'il y ait à ce stade beaucoup de candidats déclarés au 1er tour de l'élection présidentielle est une bonne ou une mauvaise chose ?

1. Une très bonne chose
2. Une plutôt bonne chose
3. Une plutôt mauvaise chose
4. Une très mauvaise chose

Résultats de l'enquête

Éléments de contexte



Pour mémoire : résultats de l'élection présidentielle de 2022

Vote au 1er tour	% Exprimés
Nathalie Arthaud	0,6%
Philippe Poutou	0,8%
Fabien Roussel	2,3%
Jean-Luc Mélenchon	21,9%
Anne Hidalgo	1,7%
Yannick Jadot	4,6%
Emmanuel Macron	27,9%
Valérie Pécresse	4,8%
Nicolas Dupont-Aignan	2,1%
Marine Le Pen	23,1%
Eric Zemmour	7,1%
Jean Lassalle	3,1%

Vote au 2nd tour	% Exprimés
Emmanuel Macron	58,6%
Marine Le Pen	41,4%



Source : ministère de l'Intérieur

En % de votes exprimés

L'état d'esprit des Français concernant l'élection présidentielle



L'intérêt à l'égard de l'élection présidentielle de 2027

Intéressés par l'élection présidentielle de 2027 : 83

Pas intéressés par l'élection présidentielle de 2027 : 16

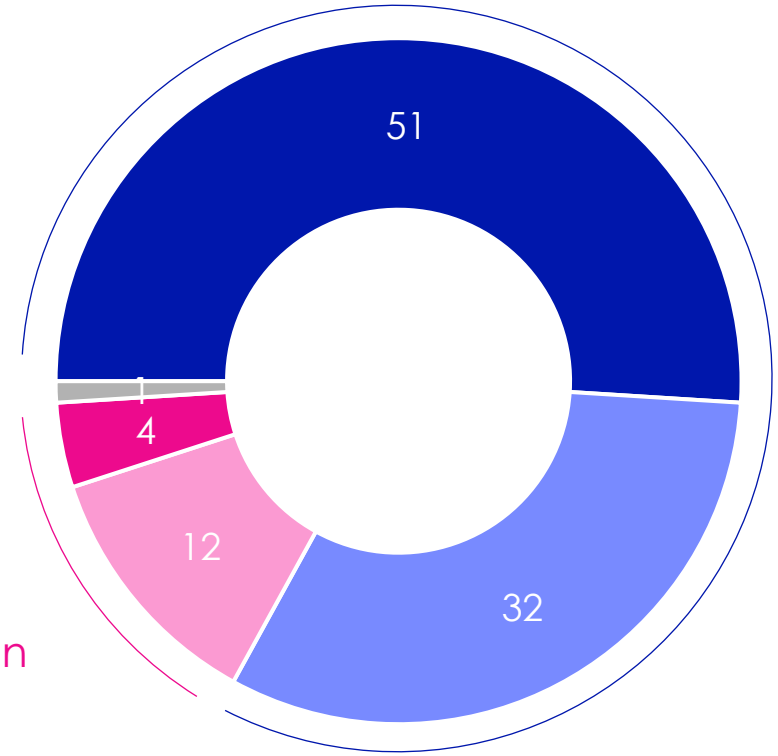

Diriez-vous que l'élection présidentielle de 2027 vous intéresse beaucoup, assez, pas vraiment ou pas du tout ?
Base : A tous, en %

L'intérêt à l'égard de l'élection présidentielle de 2027 – Évolutions

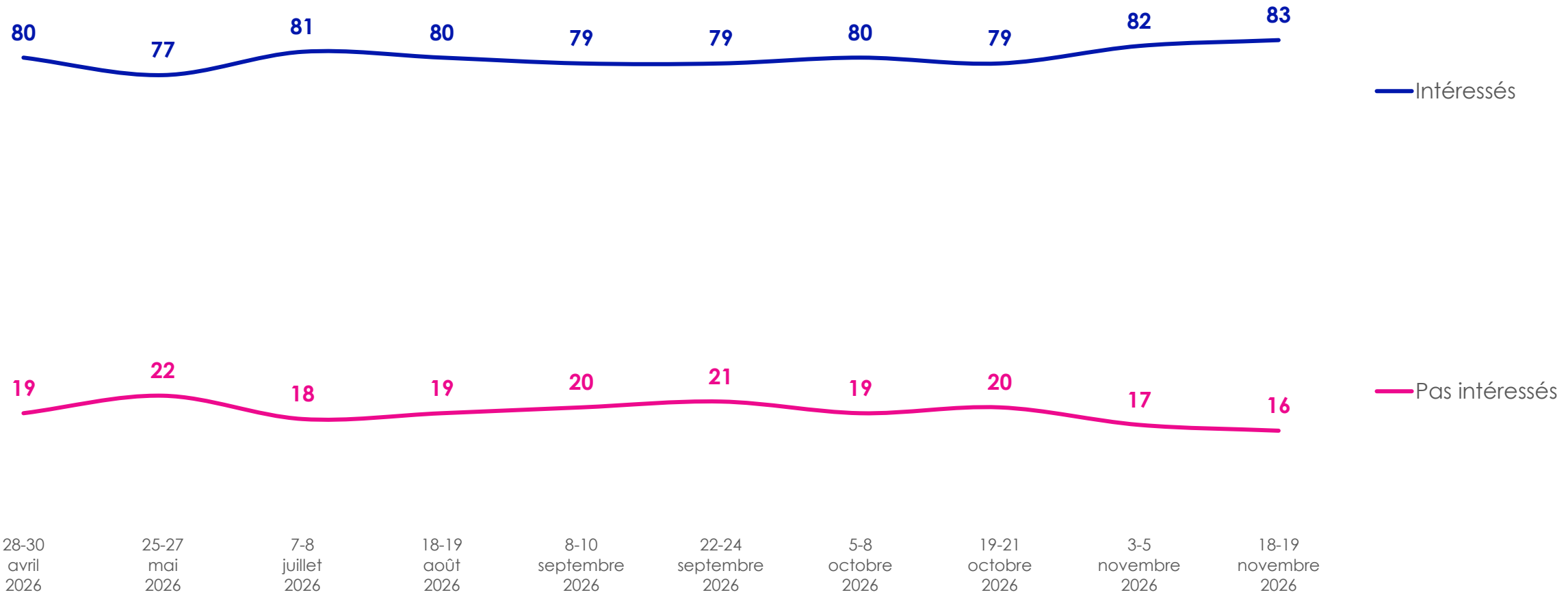

Diriez-vous que l'élection présidentielle de 2027 vous intéresse beaucoup, assez, pas vraiment ou pas du tout ?
Base : A tous, en %

Évocations spontanées de l'élection présidentielle de 2027

Le nuage de mots est automatiquement généré à partir de l'exhaustivité des réponses spontanées à la question ouverte.
La taille d'un mot dans le visuel représente sa fréquence d'utilisation : le mot écrit en plus gros caractères est celui qui a été le plus utilisé par les sondés dans leurs réponses. L'emplacement d'un mot au sein du nuage n'a pas de signification particulière, pas plus que sa couleur.

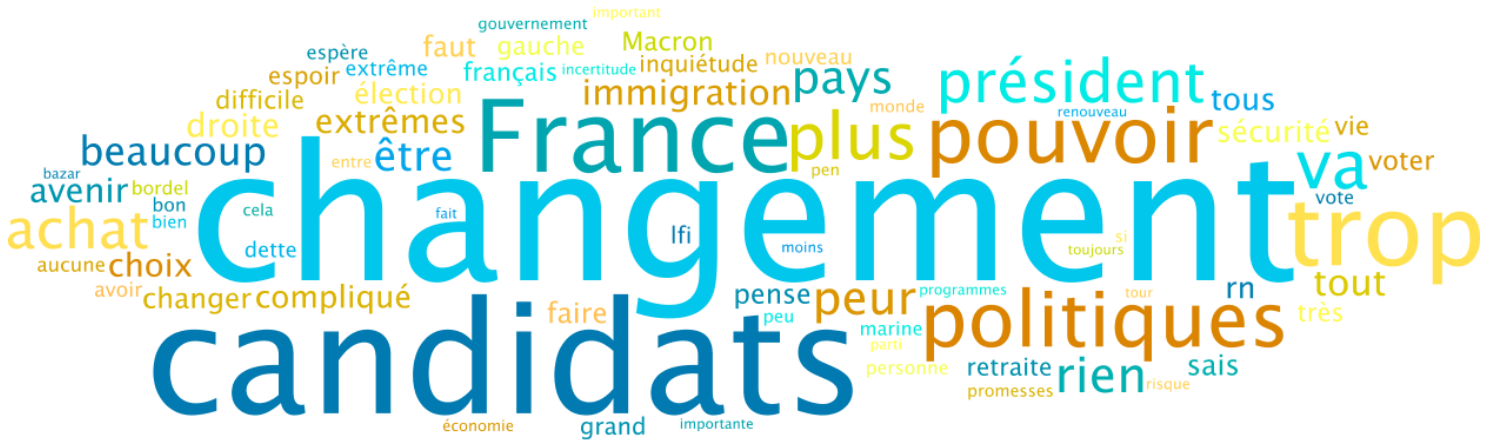

« *Il faut du changement.* »

« *Trop de candidats.* »

« *Politiques, candidats, vote, liberté, démocratie, changement.* »

« *Pouvoir d'achat, retraites.* »

Rappel 5-8 octobre 2026



Rappel 19-21 octobre 2026



Rappel 3-5 novembre 2026



Quels sont tous les mots, toutes les idées qui vous viennent à l'esprit lorsque vous pensez à la prochaine élection présidentielle qui aura lieu en 2027 ?
Base : A tous, en %

Intentions de vote pour le 1er tour de l'élection présidentielle 2027

Récapitulatif – Intentions de vote pour le 1er tour de l'élection présidentielle de 2027

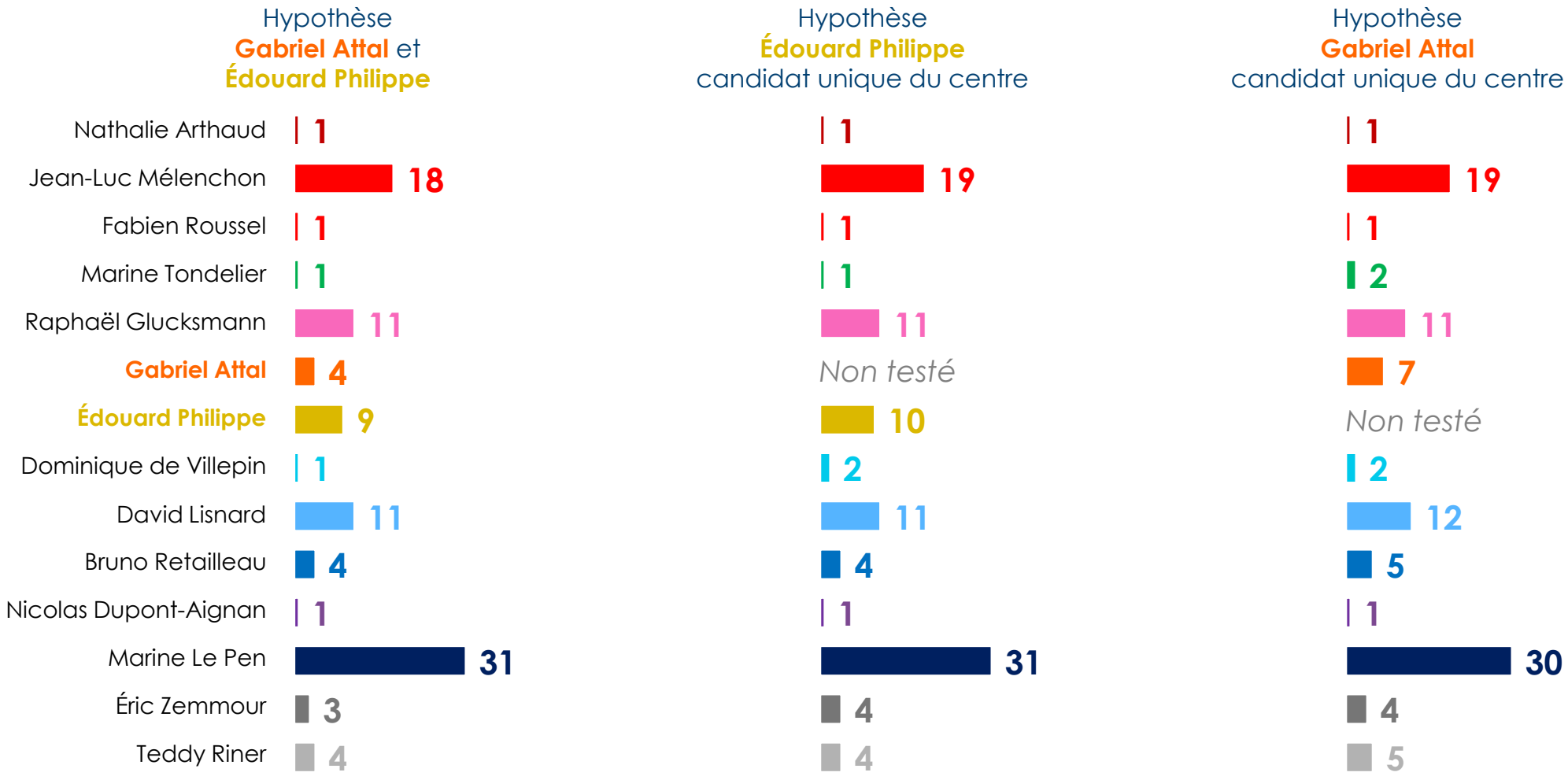

Intentions de vote pour le 1er tour de l'élection présidentielle
Base : Aux inscrits sur les listes électorales, en % des votes exprimés

Rappel : Les intentions de vote mesurent un rapport de force à un moment donné. Elles ne peuvent en aucun cas être considérées comme étant prédictives des résultats du scrutin. La marge d'erreur des résultats d'ensemble s'établit, selon le score visé, entre plus ou moins 1,4 et 2,9 points

Intention de vote au 1er tour de l'élection présidentielle
*Hypothèse **Gabriel Attal** et **Édouard Philippe***

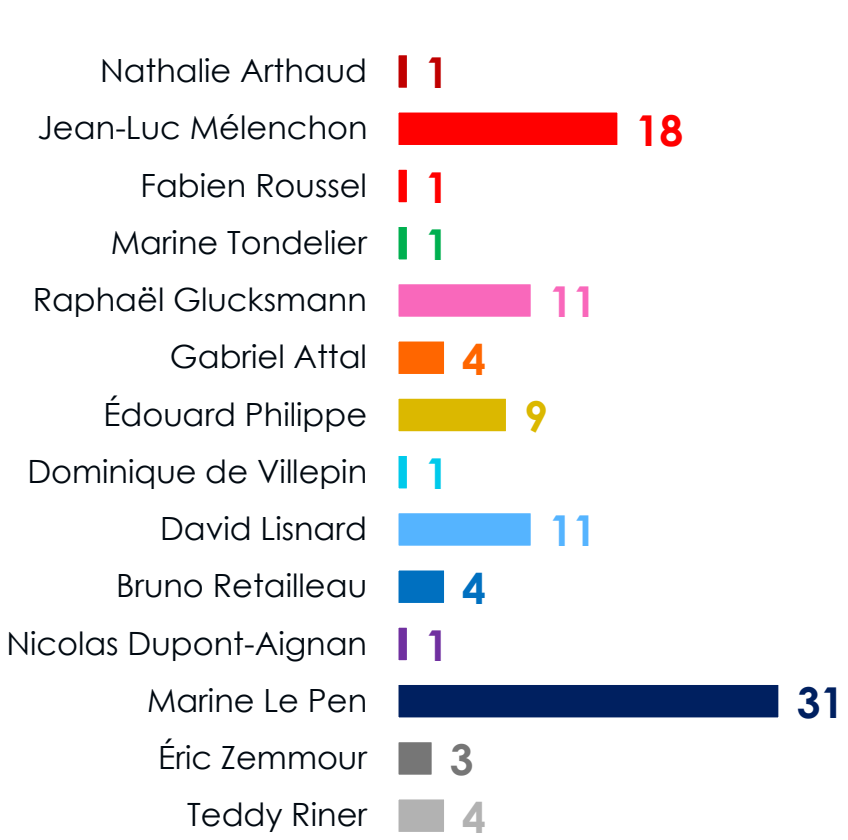

Rappel : Les intentions de vote mesurent un rapport de force à un moment donné. Elles ne peuvent en aucun cas être considérées comme étant prédictives des résultats du scrutin. La marge d'erreur des résultats d'ensemble s'établit, selon le score visé, entre plus ou moins 1,4 et 2,9 points

Intentions de vote pour le 1er tour de l'élection présidentielle
Base : Aux inscrits sur les listes électorales, certains d'aller voter et ayant exprimé une intention de vote, soit 1 460 personnes, en % des votes exprimés

Intention de vote au 1er tour de l'élection présidentielle – Évolutions
*Hypothèse **Gabriel Attal** et **Édouard Philippe***

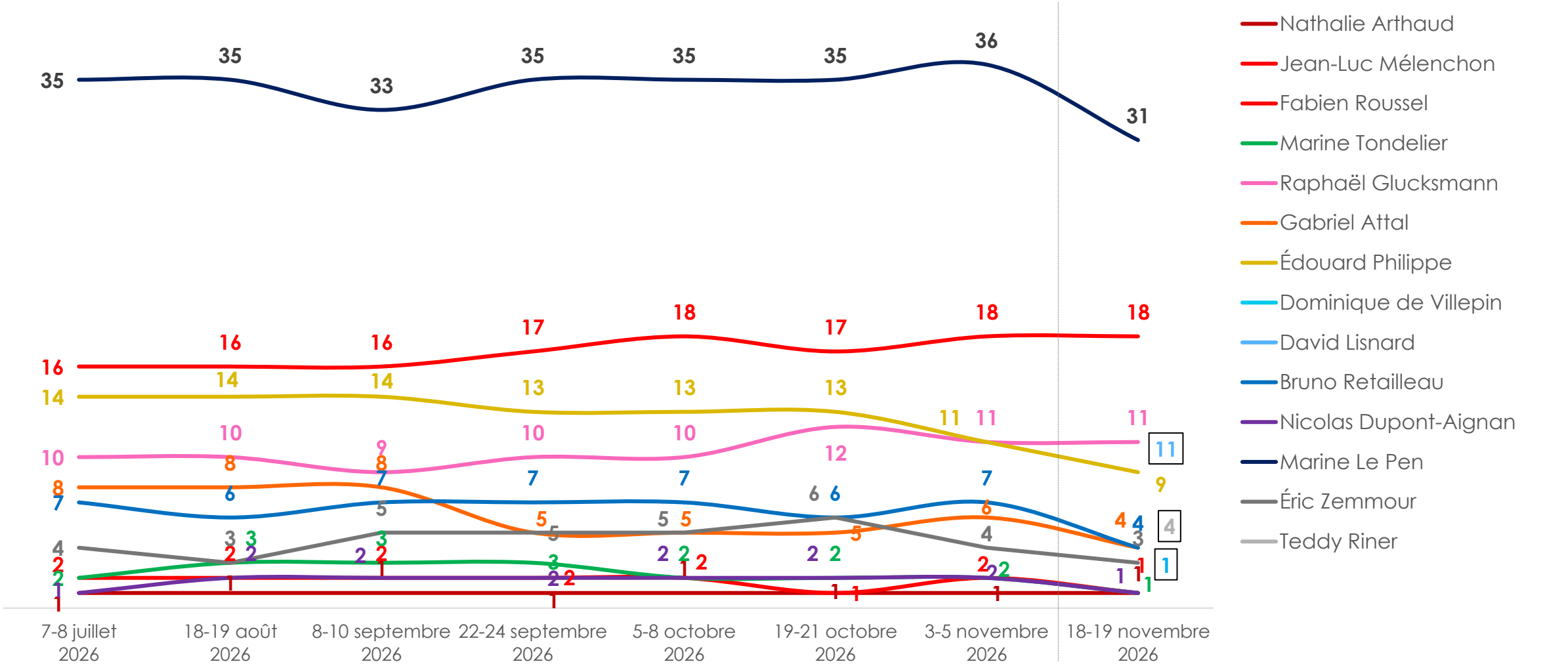

Intentions de vote pour le 1er tour de l'élection présidentielle
Base : Aux inscrits sur les listes électorales, certains d'aller voter et ayant exprimé une intention de vote, soit 1 460 personnes, en % des votes exprimés

Jusqu'à la vague du 3-5 novembre 2026, **Dominique de Villepin**, **David Lisnard** et **Teddy Riner** n'étaient pas testés dans cette hypothèse.

Reports de voix au 1er tour de l'élection présidentielle
*Hypothèse **Gabriel Attal** et **Édouard Philippe***

	Vote au 1er tour de l'élection présidentielle 2022		
	Jean-Luc MÉLENCHON	**Emmanuel MACRON**	**Marine LE PEN**
Jean-Luc Mélenchon	74	7	1
Raphaël Glucksmann	8	15	-
Gabriel Attal	1	12	-
Édouard Philippe	2	25	1
David Lisnard	2	13	7
Bruno Retailleau	-	8	1
Marine Le Pen	3	9	88
Éric Zemmour	1	-	1
Teddy Riner	4	7	1

***Note de lecture** : Parmi les électeurs d'Emmanuel Macron au 1er tour de l'élection présidentielle 2022 exprimant une intention de vote pour l'élection présidentielle 2027, 25% auraient l'intention de voter pour Édouard Philippe au 1er tour dans cette configuration.*

Intentions de vote pour le 1er tour de l'élection présidentielle
Base : Aux inscrits sur les listes électorales, certains d'aller voter et ayant exprimé une intention de vote, soit 1 460 personnes, en % des votes exprimés

Intention de vote au 1er tour de l'élection présidentielle
*Hypothèse **Édouard Philippe***

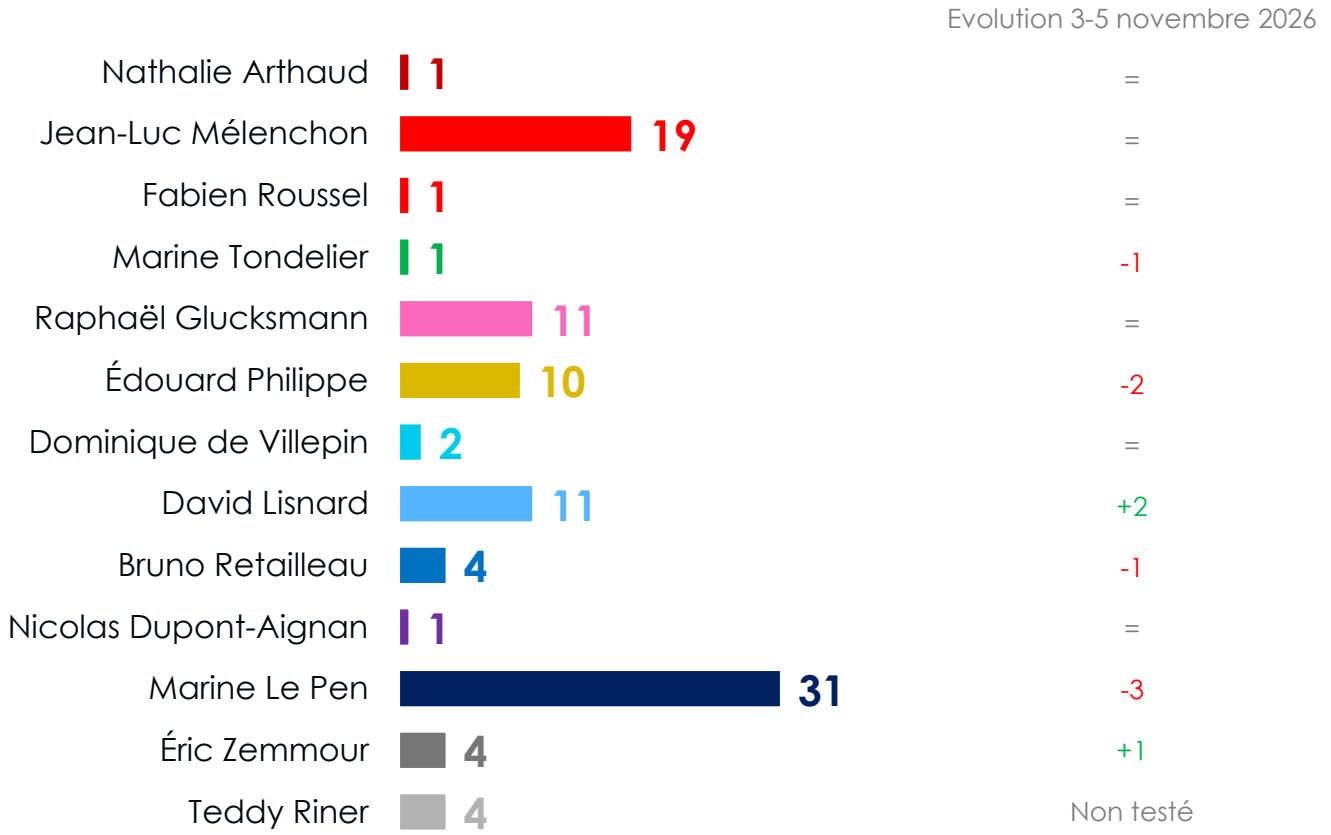

Rappel : Les intentions de vote mesurent un rapport de force à un moment donné. Elles ne peuvent en aucun cas être considérées comme étant prédictives des résultats du scrutin. La marge d'erreur des résultats d'ensemble s'établit, selon le score visé, entre plus ou moins 1,4 et 2,9 points

Intentions de vote pour le 1er tour de l'élection présidentielle
Base : Aux inscrits sur les listes électorales, certains d'aller voter et ayant exprimé une intention de vote, soit 1 451 personnes, en % des votes exprimés

Intention de vote au 1er tour de l'élection présidentielle – Évolutions
*Hypothèse **Édouard Philippe***

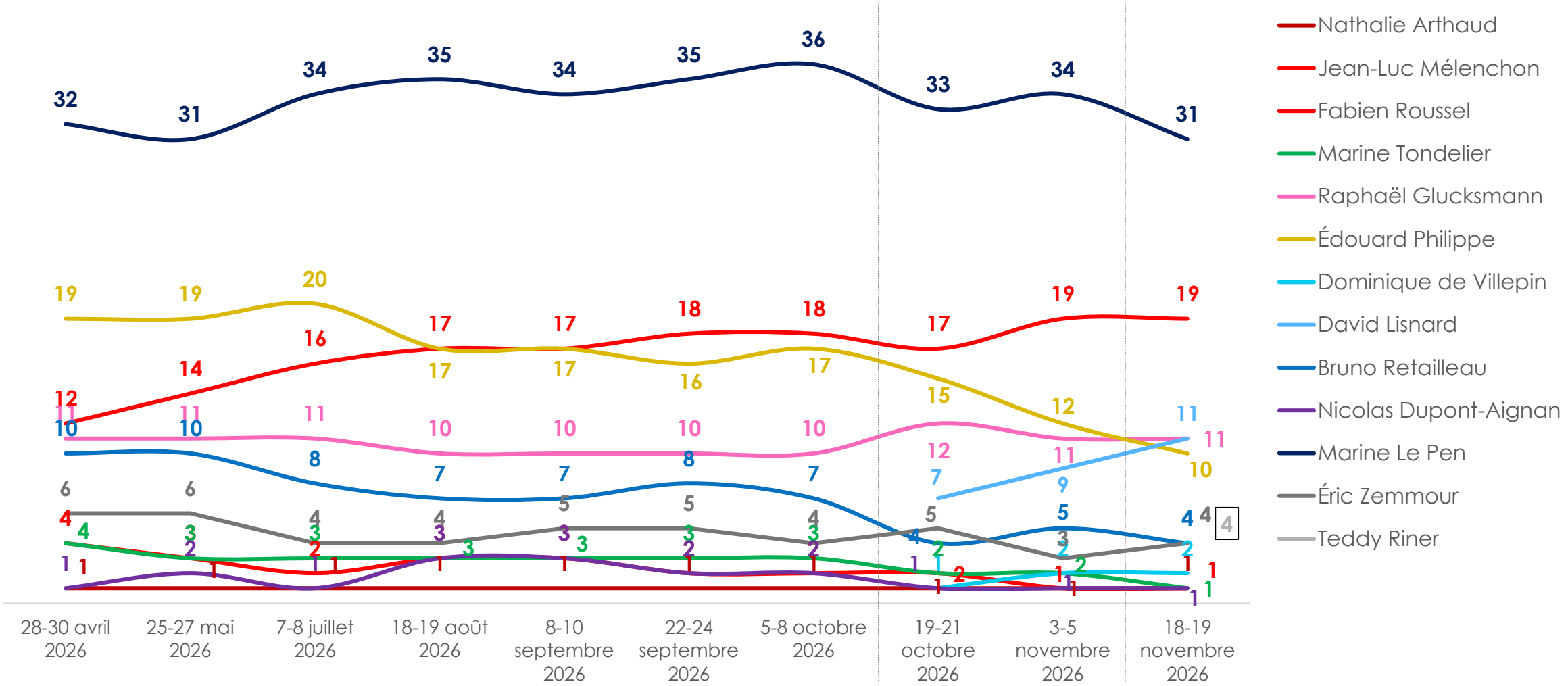

Intentions de vote pour le 1er tour de l'élection présidentielle
Base : Aux inscrits sur les listes électorales, certains d'aller voter et ayant exprimé une intention de vote, soit 1 451 personnes, en % des votes exprimés

Jusqu'à la vague du 5-8 octobre 2026, Dominique de Villepin et David Lisnard n'étaient pas testés dans cette hypothèse.

Jusqu'à la vague du 3-5 novembre 2026, Teddy Riner n'était pas testé dans cette hypothèse.

Reports de voix au 1er tour de l'élection présidentielle
*Hypothèse **Édouard Philippe***

	Vote au 1er tour de l'élection présidentielle 2022		
	Jean-Luc MÉLENCHON	**Emmanuel MACRON**	**Marine LE PEN**
Jean-Luc Mélenchon	74	8	2
Raphaël Glucksmann	10	16	-
Édouard Philippe	2	30	1
David Lisnard	2	15	6
Bruno Retailleau	1	7	1
Marine Le Pen	2	10	88
Éric Zemmour	1	3	1
Teddy Riner	4	7	-

***Note de lecture** : Parmi les électeurs d'Emmanuel Macron au 1er tour de l'élection présidentielle 2022 exprimant une intention de vote pour l'élection présidentielle 2027, 30% auraient l'intention de voter pour Édouard Philippe au 1er tour dans cette configuration.*

Intentions de vote pour le 1er tour de l'élection présidentielle
Base : Aux inscrits sur les listes électorales, certains d'aller voter et ayant exprimé une intention de vote, soit 1 451 personnes, en % des votes exprimés

Intention de vote au 1er tour de l'élection présidentielle
*Hypothèse **Gabriel Attal***

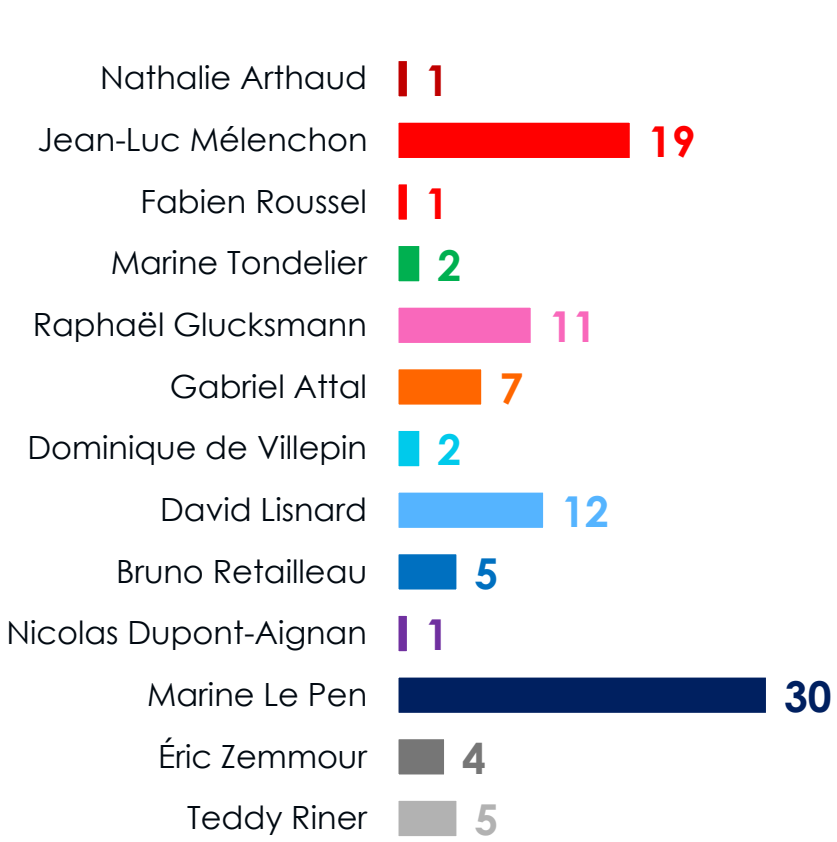

Evolution 3-5 novembre 2026
=
=
=
=
-1
-2
=
+3
-1
=
-5
+1
Non testé

Rappel : Les intentions de vote mesurent un rapport de force à un moment donné. Elles ne peuvent en aucun cas être considérées comme étant prédictives des résultats du scrutin. La marge d'erreur des résultats d'ensemble s'établit, selon le score visé, entre plus ou moins 1,4 et 2,9 points

Intentions de vote pour le 1er tour de l'élection présidentielle
Base : Aux inscrits sur les listes électorales, certains d'aller voter et ayant exprimé une intention de vote, soit 1 453 personnes, en % des votes exprimés

Intention de vote au 1er tour de l'élection présidentielle – Évolutions
Hypothèse ***Gabriel Attal***

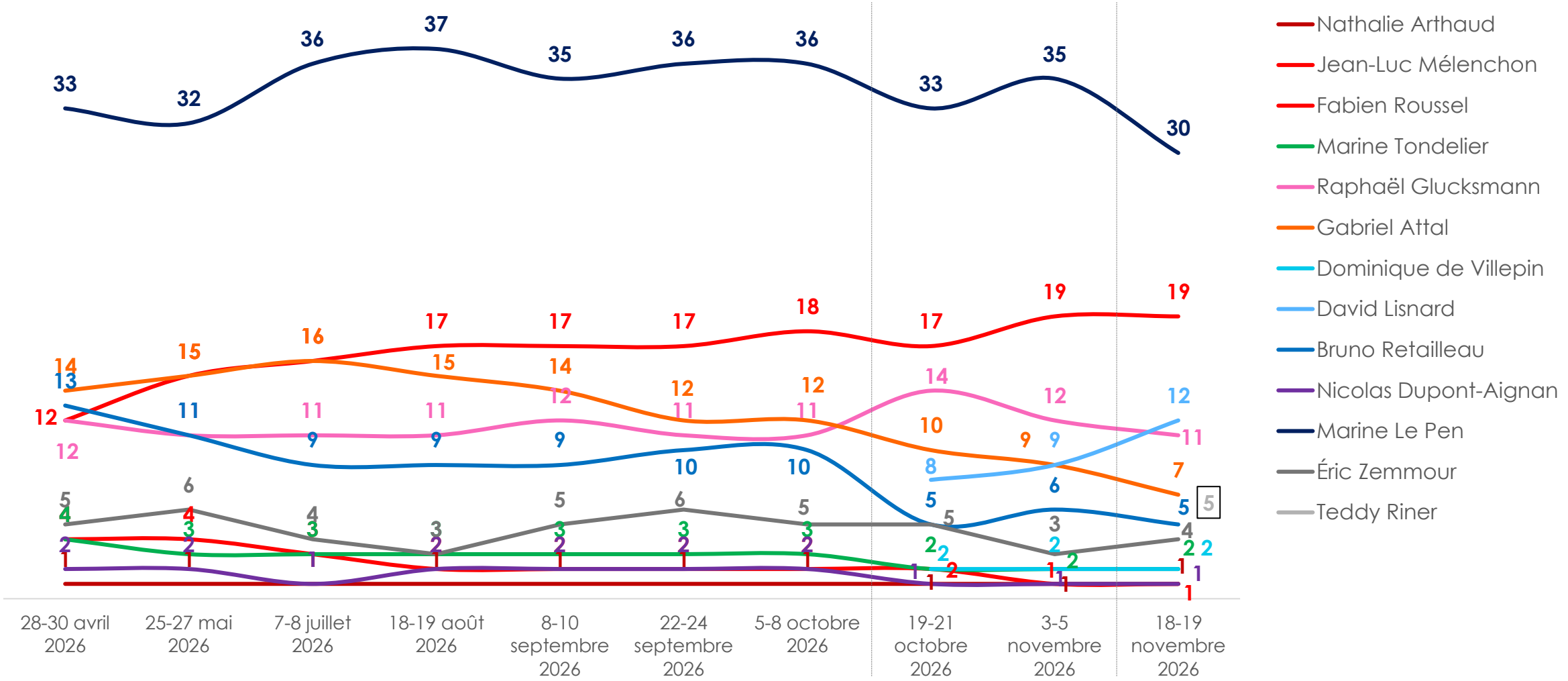

Intentions de vote pour le 1er tour de l'élection présidentielle
Base : Aux inscrits sur les listes électorales, certains d'aller voter et ayant exprimé une intention de vote, soit 1 453 personnes, en % des votes exprimés

Jusqu'à la vague du 5-8 octobre 2026, Dominique de Villepin et David Lisnard n'étaient pas testés dans cette hypothèse.

Jusqu'à la vague du 3-5 novembre 2026, Teddy Riner n'était pas testé dans cette hypothèse.

Reports de voix au 1er tour de l'élection présidentielle
*Hypothèse **Gabriel Attal***

	Vote au 1er tour de l'élection présidentielle 2022		
	Jean-Luc MÉLENCHON	**Emmanuel MACRON**	**Marine LE PEN**
Jean-Luc Mélenchon	75	10	1
Raphaël Glucksmann	9	16	1
Gabriel Attal	2	21	1
David Lisnard	1	18	6
Bruno Retailleau	-	10	1
Marine Le Pen	2	9	85
Éric Zemmour	1	-	3
Teddy Riner	4	10	1

***Note de lecture** : Parmi les électeurs d'Emmanuel Macron au 1er tour de l'élection présidentielle 2022 exprimant une intention de vote pour l'élection présidentielle 2027, 21% auraient l'intention de voter pour Gabriel Attal au 1er tour dans cette configuration.*

Intentions de vote pour le 1er tour de l'élection présidentielle
Base : Aux inscrits sur les listes électorales, certains d'aller voter et ayant exprimé une intention de vote, soit 1 453 personnes, en % des votes exprimés

Le potentiel électoral des principales personnalités politiques

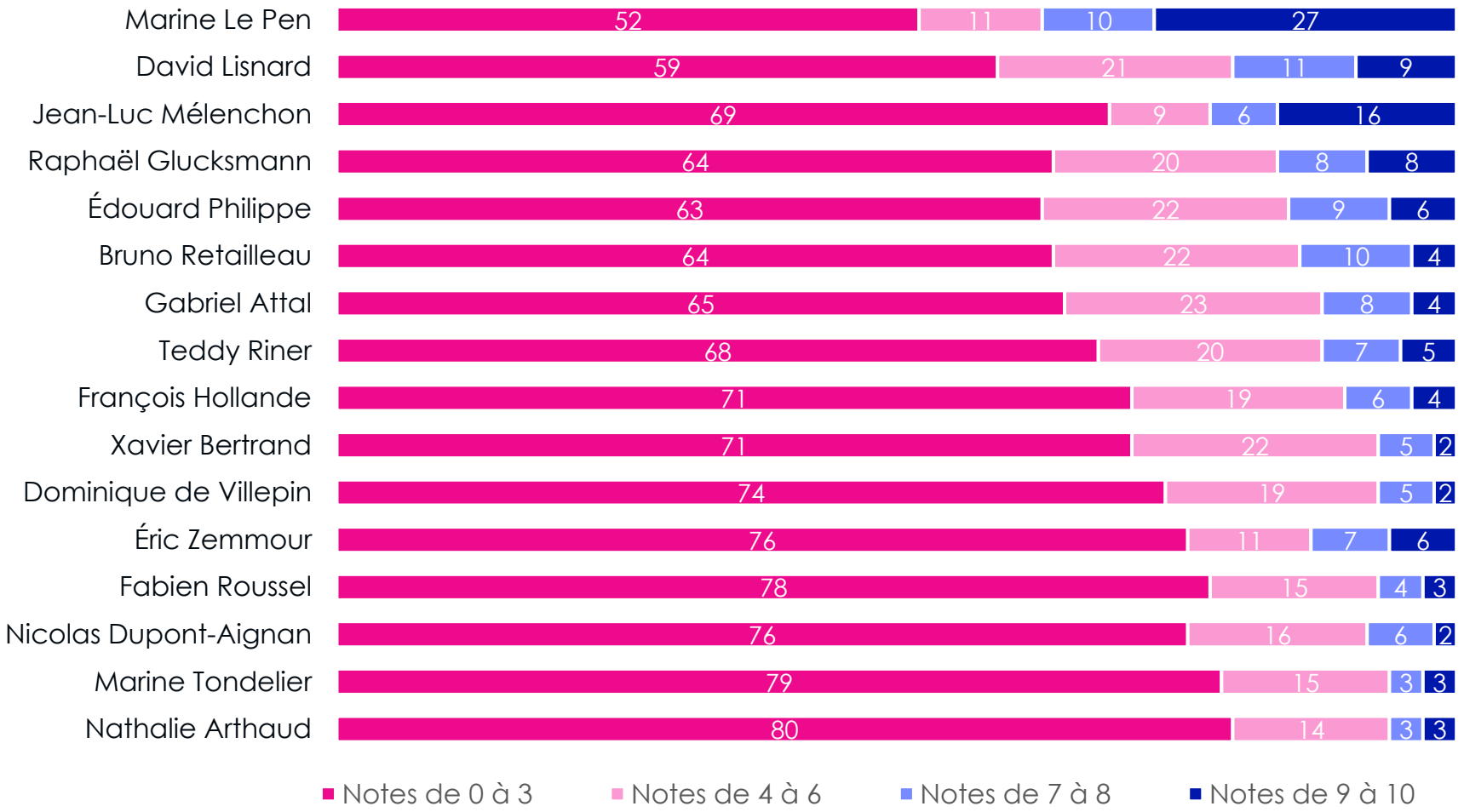

	Note moyenne	Rappel 3-5 novembre 2026
Marine Le Pen	4,2	4,3
David Lisnard	3,0	2,7
Jean-Luc Mélenchon	2,7	2,5
Raphaël Glucksmann	2,7	2,6
Édouard Philippe	2,7	2,7
Bruno Retailleau	2,7	2,7
Gabriel Attal	2,5	2,5
Teddy Riner	2,3	Non posé
François Hollande	2,3	2,3
Xavier Bertrand	2,0	Non posé
Dominique de Villepin	2,0	2,1
Éric Zemmour	1,9	1,9
Fabien Roussel	1,8	1,8
Nicolas Dupont-Aignan	1,8	1,9
Marine Tondelier	1,7	1,8
Nathalie Arthaud	1,6	1,6

Si la prochaine élection présidentielle en France avait lieu dimanche prochain, pourriez-vous voter pour chacune des personnalités suivantes ? – *Échelle de réponse de 0 à 10*

Base : Aux inscrits sur les listes électorales, résultats présentés en % et en moyenne

Le pronostic de victoire

		Rappel 3-5 novembre 2026	Symp. LFI	Symp. PS	Symp. Les Ecologistes	Symp. Renaissance	Symp. Horizons	Symp. LR	Symp. RN	Sans préférence partisane
Marine Le Pen	46	48	10	23	25 1	37 1	28	40 1	90 1	43 1
Jean-Luc Mélenchon	19	17	83 1	17	18	5	3	6	2	11
Édouard Philippe	10	11	2	12	7	21	59 1	13	2	13
David Lisnard	6	4	-	2	7	5	2	18	2	9
Raphaël Glucksmann	5	6	-	33 1	6	2	-	2	-	4
Teddy Riner	4	Non posé	1	3	6	2	4	3	-	7
Bruno Retailleau	3	3	1	1	3	6	2	15	1	2
Dominique de Villepin	2	2	-	2	3	2	-	2	-	3
Gabriel Attal	1	4	3	4	10	18	2	1	1	4
Éric Zemmour	1	1	-	-	1	2	-	-	2	3
Marine Tondelier	1	1	-	1	5	-	-	-	-	1
Fabien Roussel	1	1	-	1	5	-	-	-	-	-
Nathalie Arthaud	1	1	-	1	3	-	-	-	-	1
Nicolas Dupont-Aignan	<1	1	-	-	1	-	-	-	-	1

Selon vous, quel candidat remportera l'élection présidentielle 2027 ?
Base : Aux inscrits sur les listes électorales, résultats présentés en %

Candidat de référence

Top 1

Intentions de vote pour le 2nd tour de l'élection présidentielle 2027

Intention de vote au 2nd tour de l'élection présidentielle
*Hypothèse **Marine Le Pen** et **Jean-Luc Mélenchon***



Rappel : Les intentions de vote mesurent un rapport de force à un moment donné. Elles ne peuvent en aucun cas être considérées comme étant prédictives des résultats du scrutin. La marge d'erreur des résultats d'ensemble s'établit, selon le score visé, entre plus ou moins 2,9 et 3,0 points

Intentions de vote pour le 2nd tour de l'élection présidentielle
Base : Aux inscrits sur les listes électorales, certains d'aller voter et ayant exprimé une intention de vote, soit 1 208 personnes, en % des votes exprimés

Intention de vote au 2nd tour de l'élection présidentielle – Évolutions
Hypothèse ***Marine Le Pen*** *et* ***Jean-Luc Mélenchon***

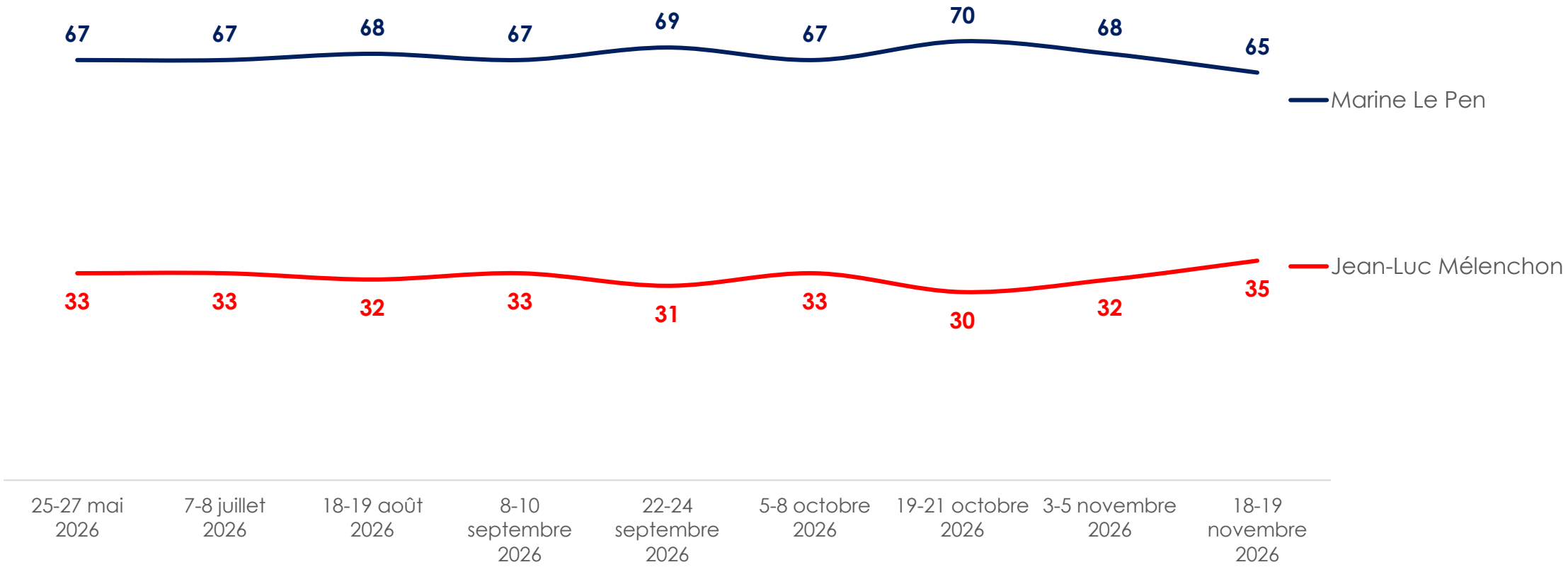

Intentions de vote pour le 2nd tour de l'élection présidentielle
Base : Aux inscrits sur les listes électorales, certains d'aller voter et ayant exprimé une intention de vote, soit 1 208 personnes, en % des votes exprimés

Reports de voix au 2nd tour de l'élection présidentielle
*Hypothèse **Marine Le Pen** et **Jean-Luc Mélenchon***

	Intention de vote au 1er tour de l'élection présidentielle 2027 *Hypothèse Gabriel Attal et Édouard Philippe candidats*							
	Jean-Luc MÉLENCHON	**Raphaël GLUCKSMANN**	**Gabriel ATTAL**	**Édouard PHILIPPE**	**David LISNARD**	**Bruno RETAILLEAU**	**Marine LE PEN**	**Teddy RINER**
Jean-Luc Mélenchon	93	28	21	17	8	4	2	20
Marine Le Pen	2	9	34	23	65	60	97	33
N'exprime pas d'intention de vote *(vote blanc, nul ou abstention)*	5	63	45	60	27	36	1	47

***Note de lecture** : Parmi les Français exprimant une intention de vote pour Raphaël Glucksmann au 1er tour de l'élection présidentielle 2027, 28% auraient l'intention de voter pour Jean-Luc Mélenchon au 2nd tour dans cette configuration.*

Intentions de vote pour le 2nd tour de l'élection présidentielle
Base : Aux inscrits sur les listes électorales, certains d'aller voter et ayant exprimé une intention de vote, soit 1 208 personnes, en % des votes exprimés

Qualification du vote au 1er tour de l'élection présidentielle



Les thèmes qui comptent le plus dans le choix de vote à l'élection présidentielle de 2027



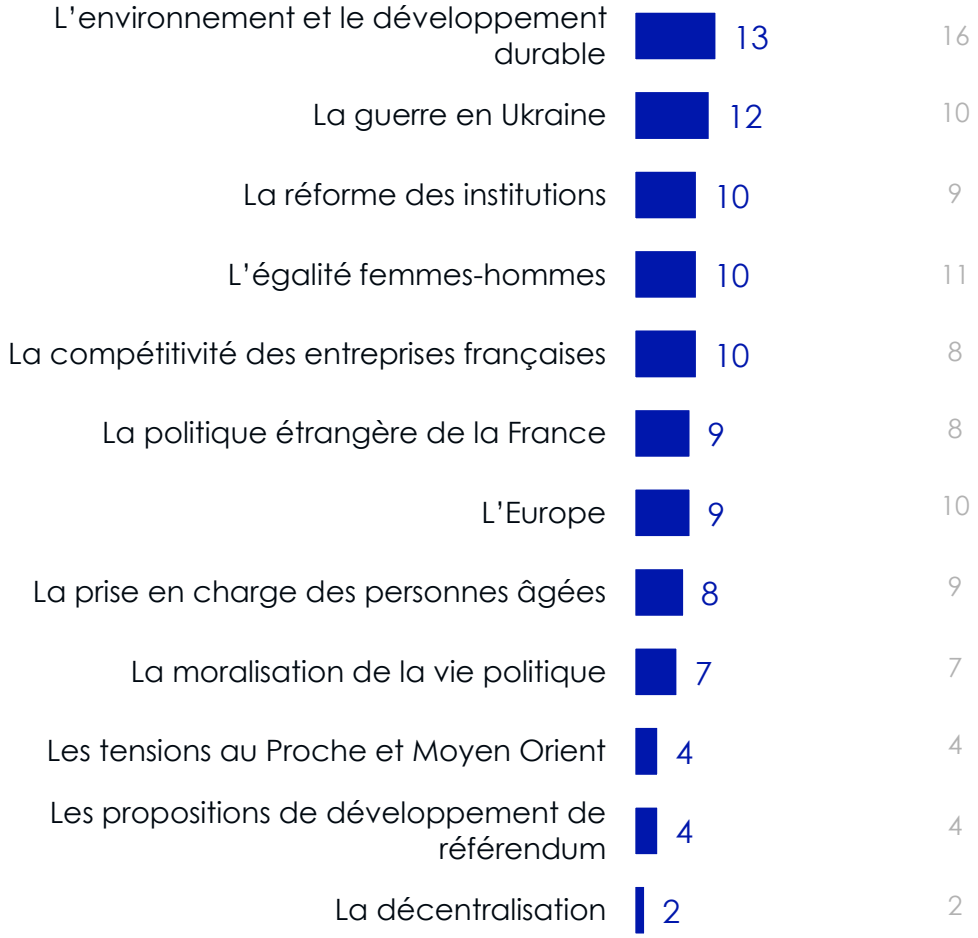

Parmi la liste suivante, quels sont les thèmes qui vont le plus compter dans votre choix de vote au 1er tour de l'élection présidentielle ?
5 réponses possibles
Base : Aux inscrits sur les listes électorales, en %

Les thèmes qui comptent le plus dans le choix de vote à l'élection présidentielle de 2027 – Évolution des 7 principaux thèmes

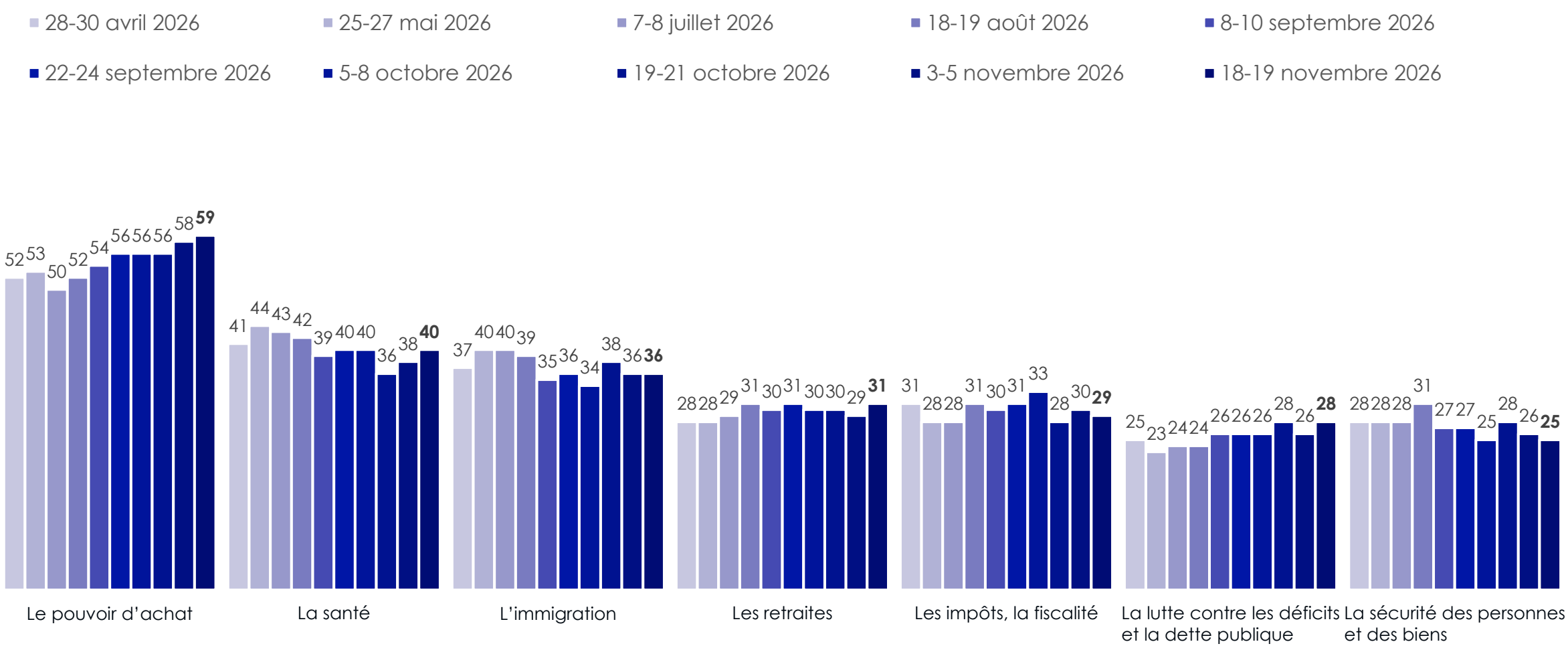

Parmi la liste suivante, quels sont les thèmes qui vont le plus compter dans votre choix de vote au 1er tour de l'élection présidentielle ?
5 réponses possibles
Base : Aux inscrits sur les listes électorales, en %

Top 5 des thèmes qui comptent le plus dans le choix de vote à l'élection présidentielle de 2027
Selon la proximité politique

Sympathisants La France insoumise

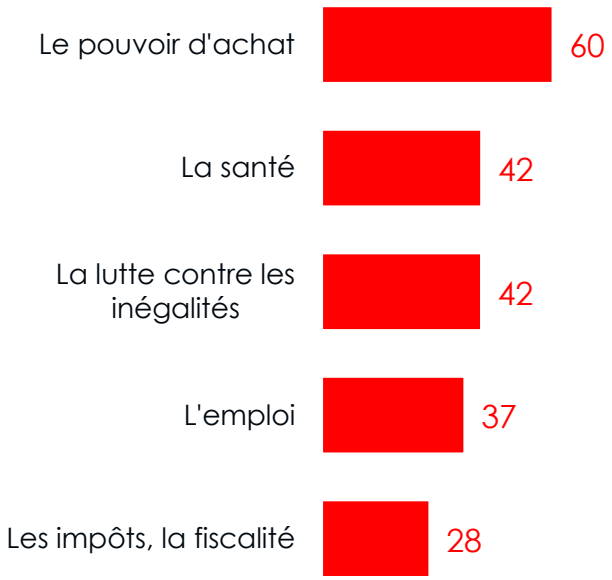

Sympathisants PS SOCIAL-ÉCOLOGIE

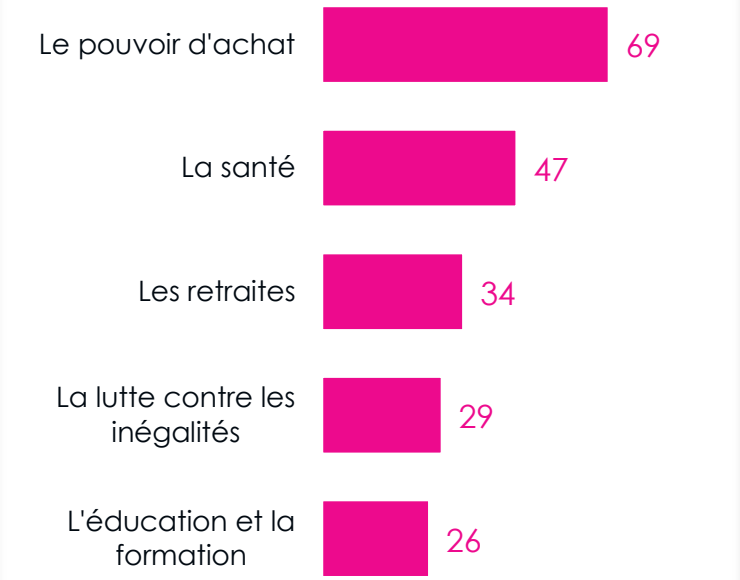

Sympathisants LES ÉCOLOGISTES EUROPE ÉCOLOGIE LES VERTS

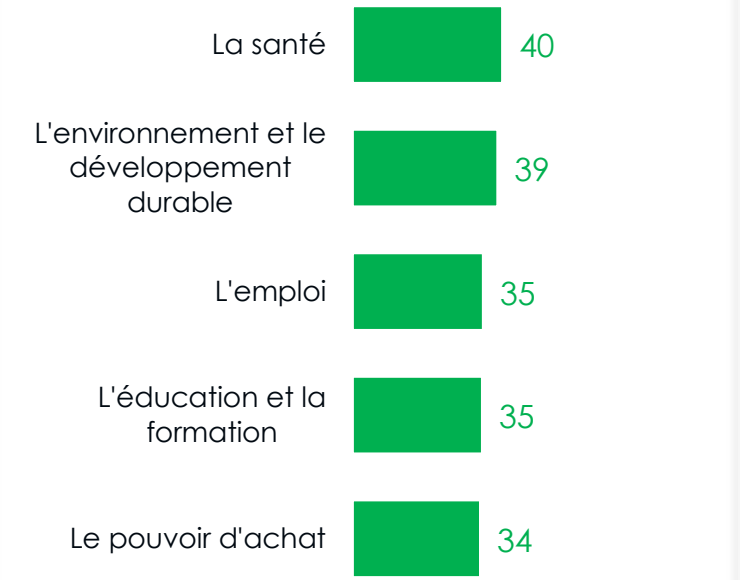

Parmi la liste suivante, quels sont les thèmes qui vont le plus compter dans votre choix de vote au 1er tour de l'élection présidentielle ? - 5 réponses possibles
Base : Aux inscrits sur les listes électorales, en %

Top 5 des thèmes qui comptent le plus dans le choix de vote à l'élection présidentielle de 2027
Selon la proximité politique

Sympathisants RENAISSANCE FRANÇAISE ET EUROPÉENNE

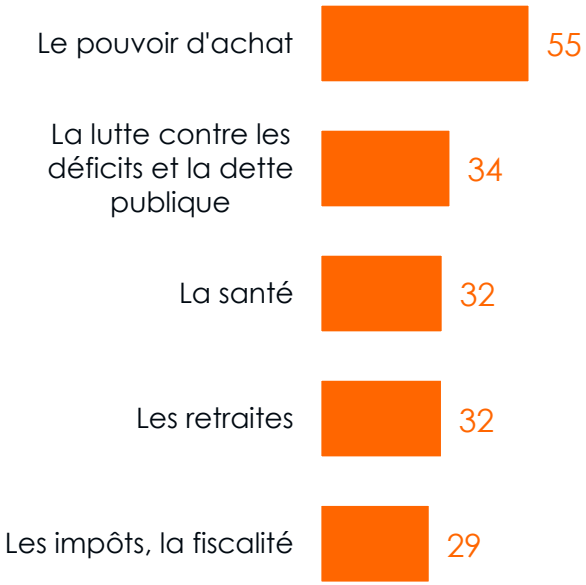

Sympathisants les Républicains

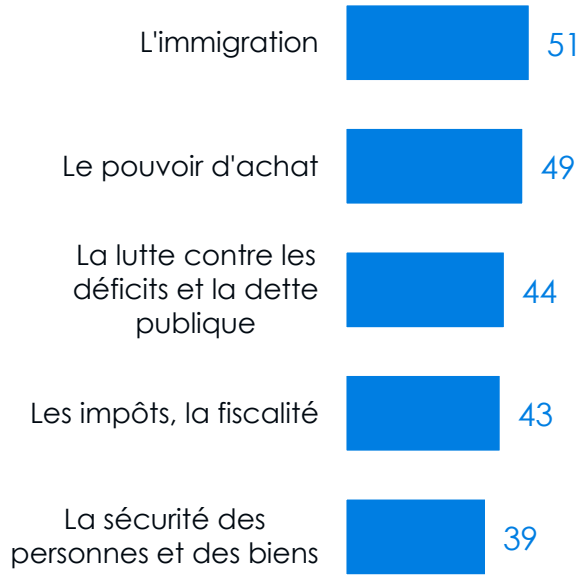

Sympathisants Rassemblement National

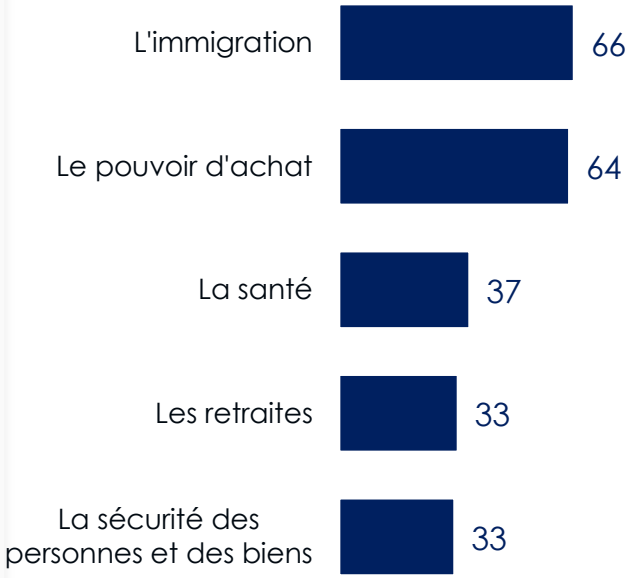

Parmi la liste suivante, quels sont les thèmes qui vont le plus compter dans votre choix de vote au 1er tour de l'élection présidentielle ? - 5 réponses possibles
Base : Aux inscrits sur les listes électorales, en %

Les motivations qui joueront dans le choix de vote à l'élection présidentielle de 2027

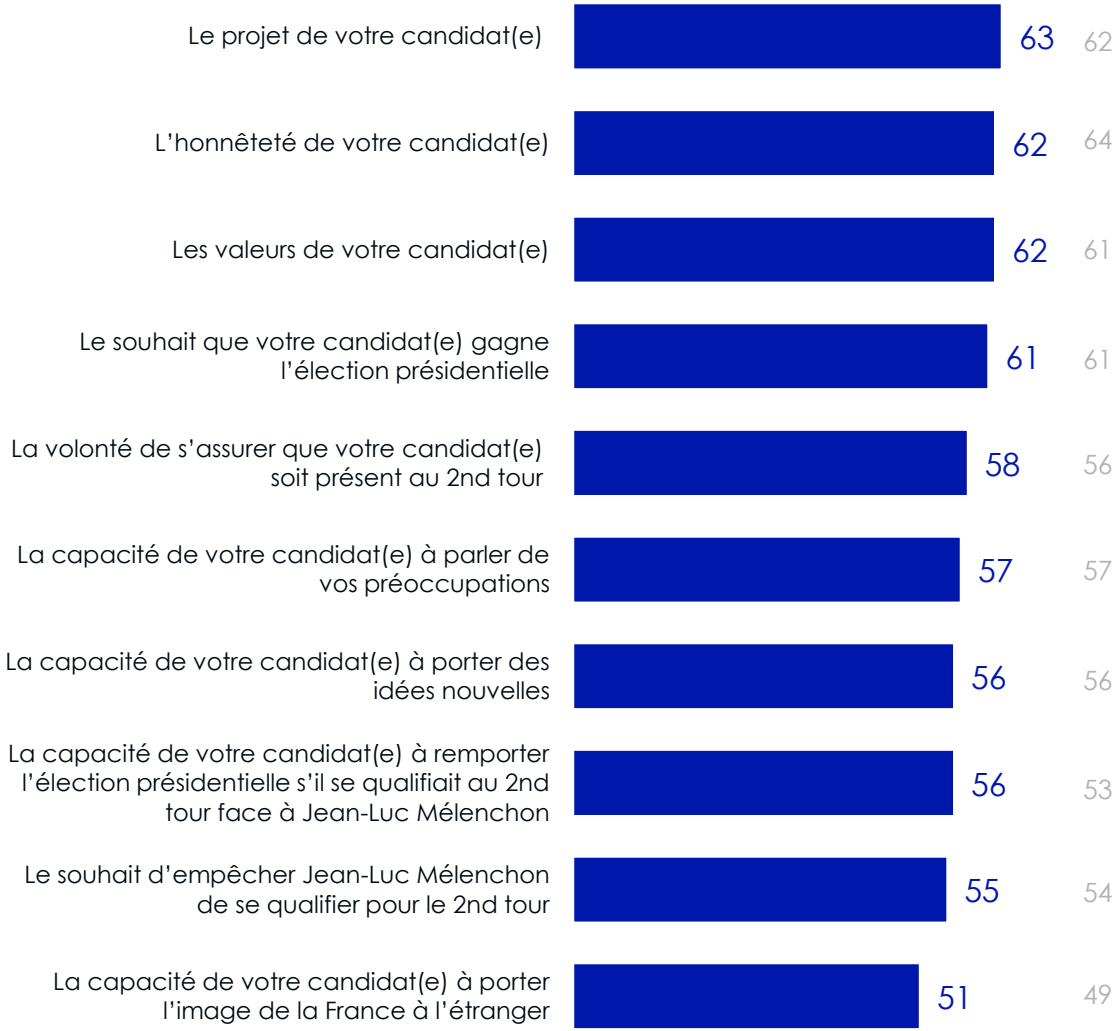



Plus précisément, diriez-vous que chacune des motivations suivantes va jouer beaucoup, assez, peu ou pas du tout dans votre choix de vote au premier tour de l'élection présidentielle ?

*Base : Aux inscrits sur les listes électorales, en % de « **Beaucoup** »*

Top 5 des motivations qui joueront dans le choix de vote à l'élection présidentielle de 2027

Selon la proximité politique

Sympathisants La France insoumise

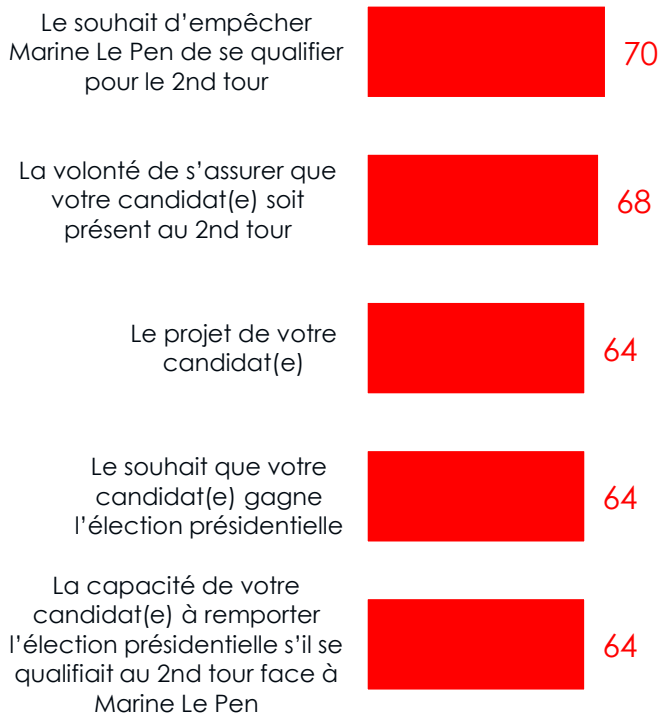

Sympathisants PS SOCIAL-ÉCOLOGIE

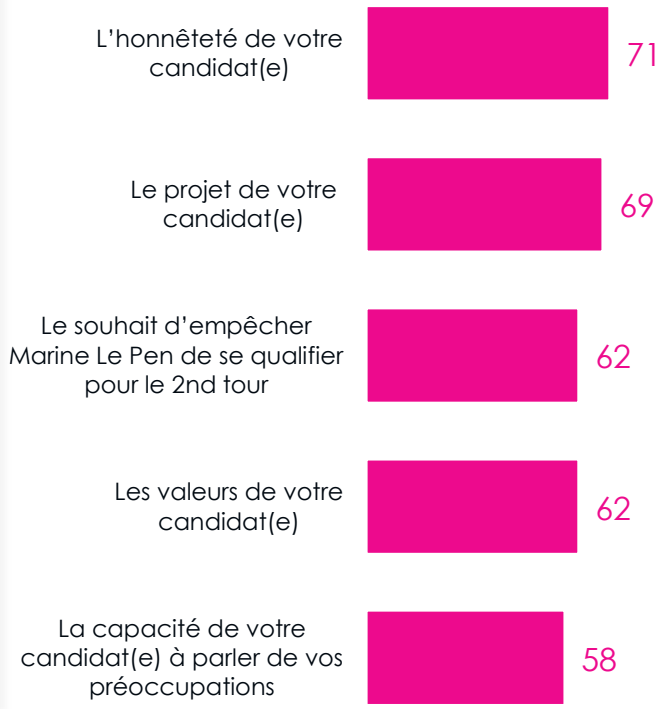

Sympathisants LES ÉCOLOGISTES EUROPE ÉCOLOGIE LES VERTS

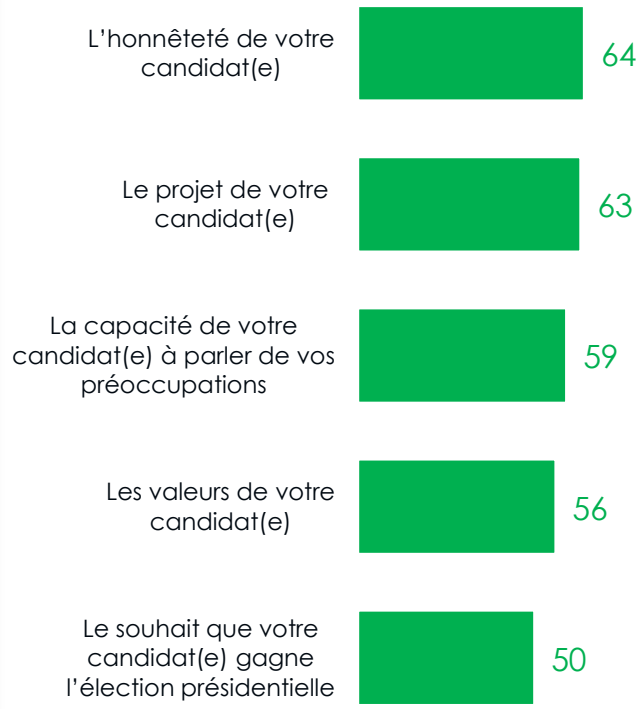

Plus précisément, diriez-vous que chacune des motivations suivantes va jouer beaucoup, assez, peu ou pas du tout dans votre choix de vote au premier tour de l'élection présidentielle ?

*Base : Aux inscrits sur les listes électorales, en % de « **Beaucoup** »*

Top 5 des motivations qui joueront dans le choix de vote à l'élection présidentielle de 2027

Selon la proximité politique

Sympathisants RENAISSANCE FRANÇAISE ET EUROPÉENNE

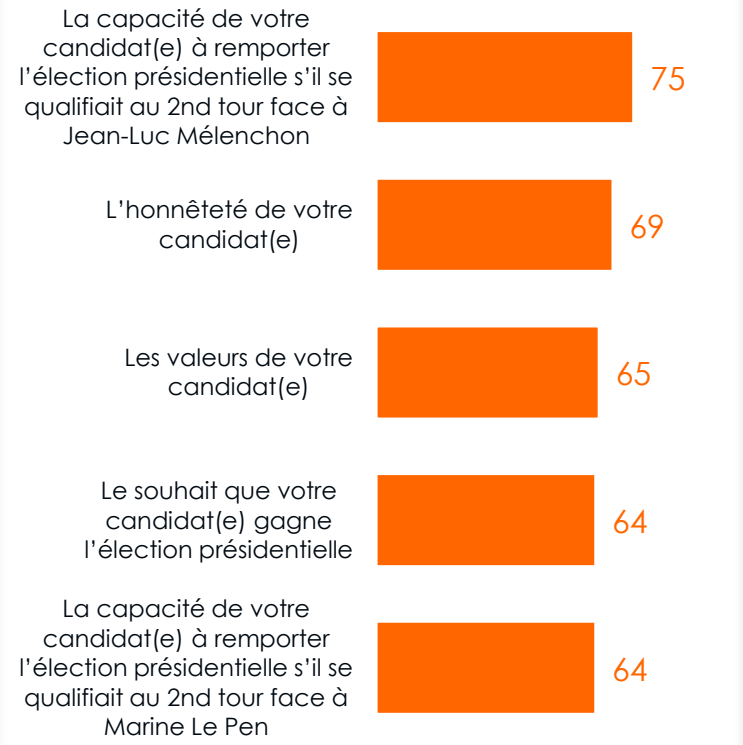

Sympathisants les Républicains

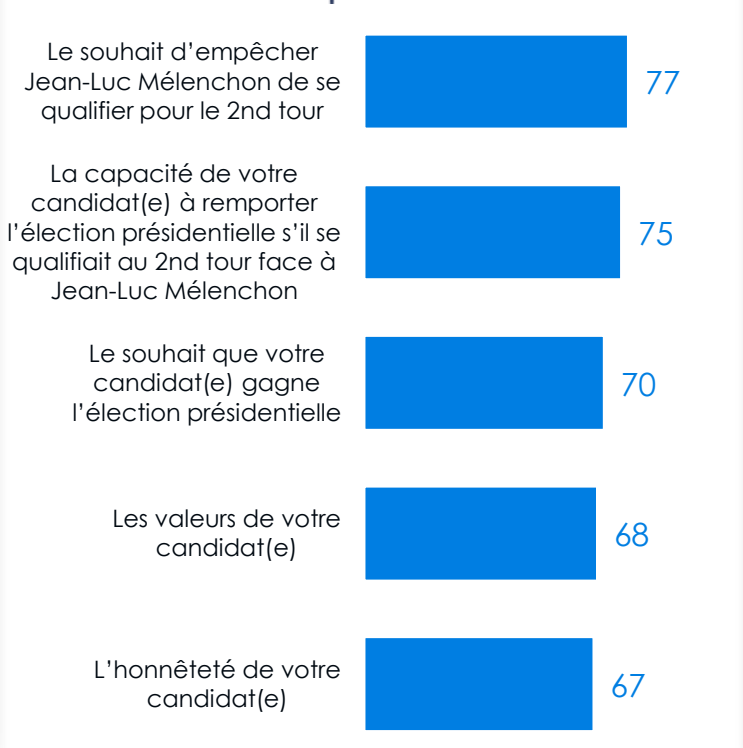

Sympathisants Rassemblement National

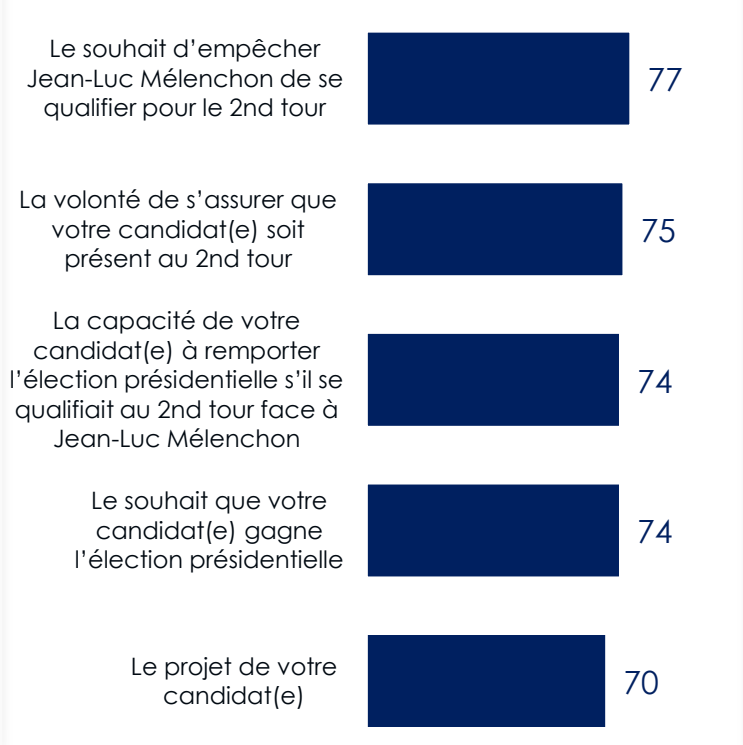

Plus précisément, diriez-vous que chacune des motivations suivantes va jouer beaucoup, assez, peu ou pas du tout dans votre choix de vote au premier tour de l'élection présidentielle ?

*Base : Aux inscrits sur les listes électorales, en % de « **Beaucoup** »*

Perception des candidatures à l'élection présidentielle

Le souhait de voir différentes personnalités politiques être candidates au 1er tour de l'élection présidentielle 2027

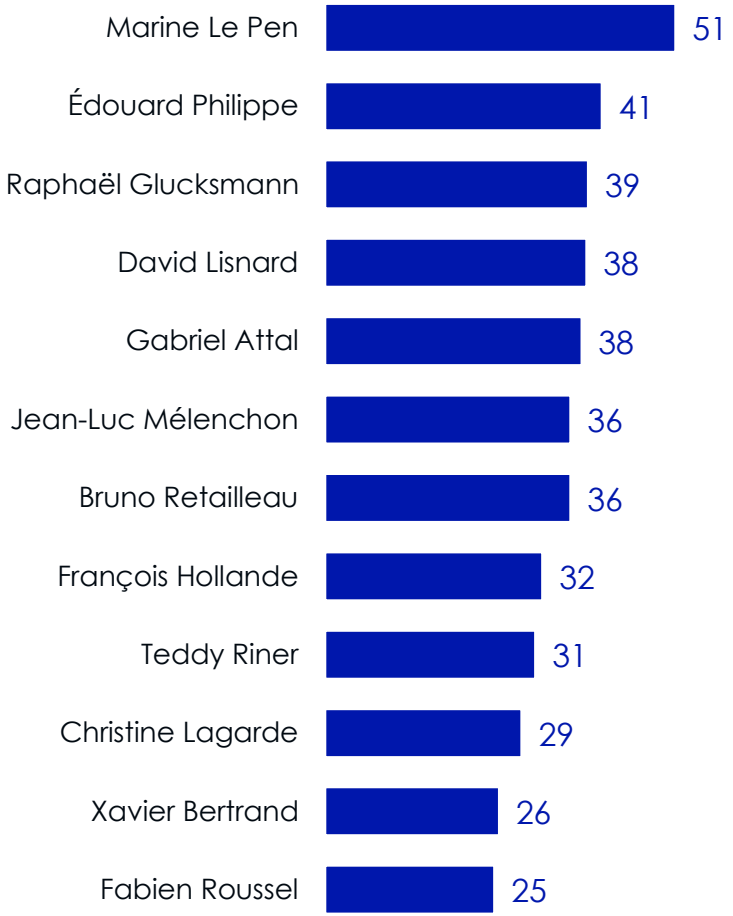

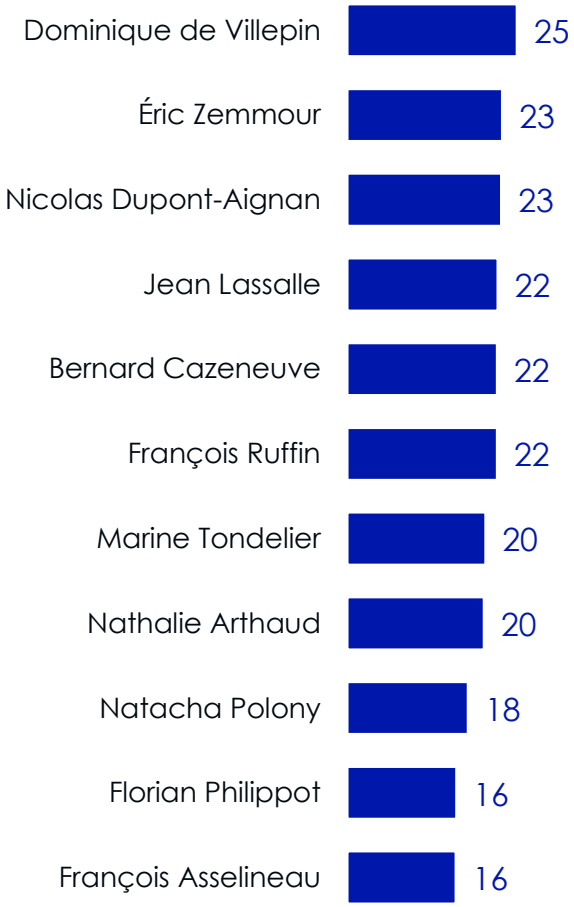

Pour chacune des personnalités suivantes, souhaitez-vous qu'elle puisse être candidate au 1er tour de l'élection présidentielle, c'est-à-dire qu'elle obtienne les 500 parrainages d'élus nécessaires pour se présenter ?
*Base : A tous, en % de « **Oui** »*

Top 5 des personnalités politiques souhaitées pour être candidates au 1er tour de l'élection présidentielle 2027

Selon la proximité politique

Sympathisants La France insoumise

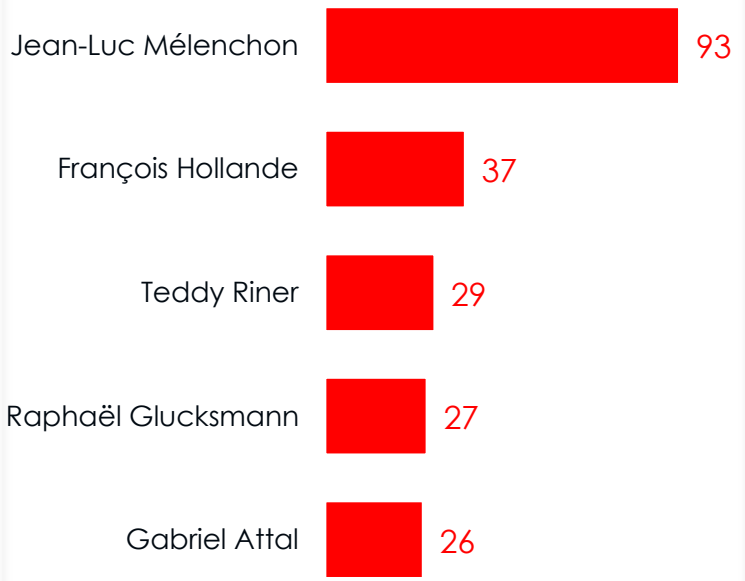

Sympathisants PS SOCIAL-ÉCOLOGIE

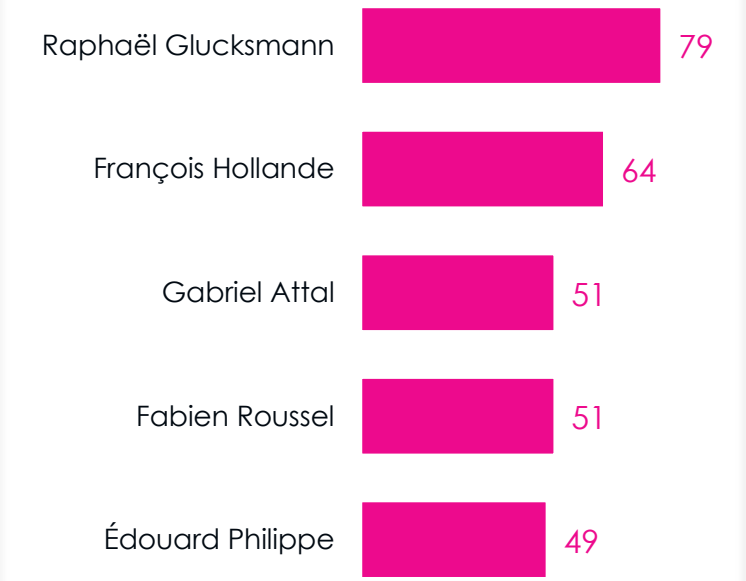

Sympathisants LES ÉCOLOGISTES EUROPE ÉCOLOGIE LES VERTS

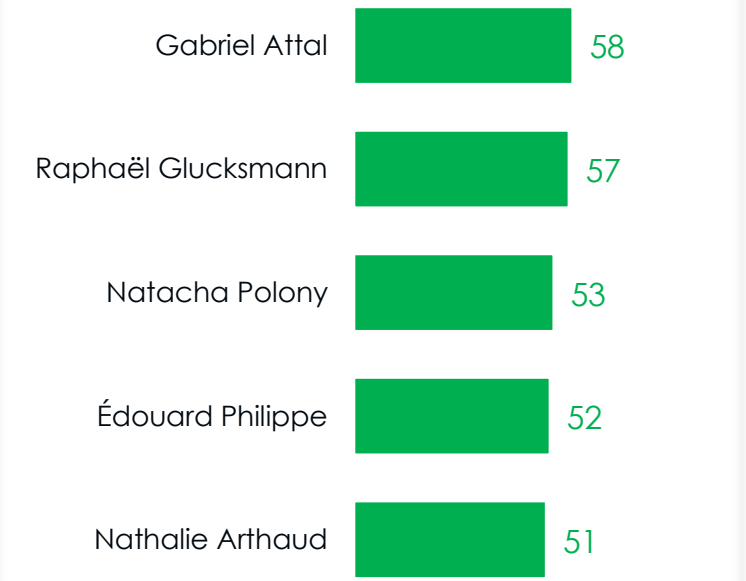

Pour chacune des personnalités suivantes, souhaitez-vous qu'elle puisse être candidate au 1er tour de l'élection présidentielle, c'est-à-dire qu'elle obtienne les 500 parrainages d'élus nécessaires pour se présenter ?
*Base : A tous, en % de « **Oui** »*

Top 5 des personnalités politiques souhaitées pour être candidates au 1er tour de l'élection présidentielle 2027

Selon la proximité politique

Sympathisants RENAISSANCE FRANÇAISE ET EUROPÉENNE

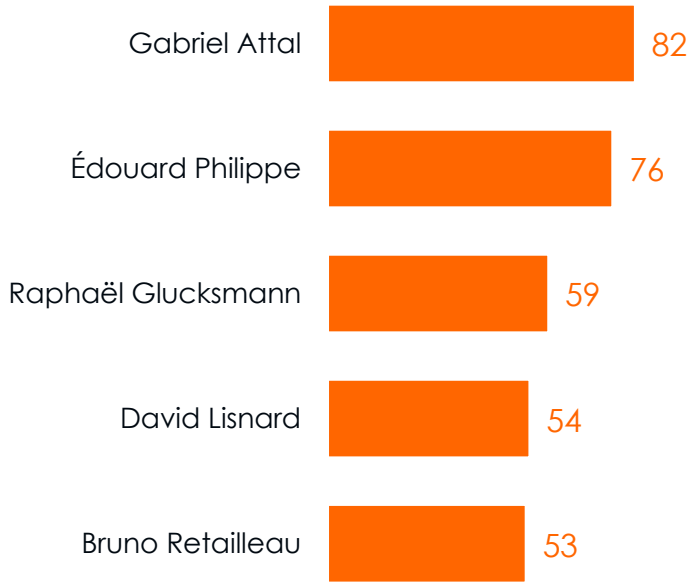

Sympathisants les Républicains

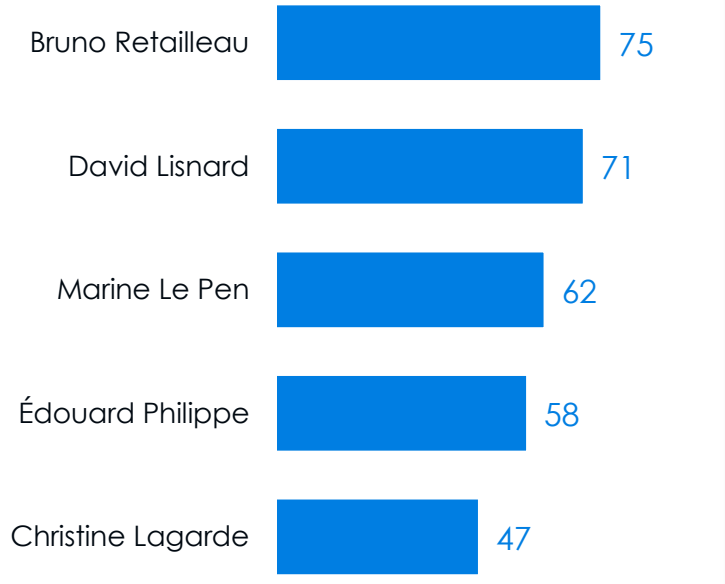

Sympathisants Rassemblement National

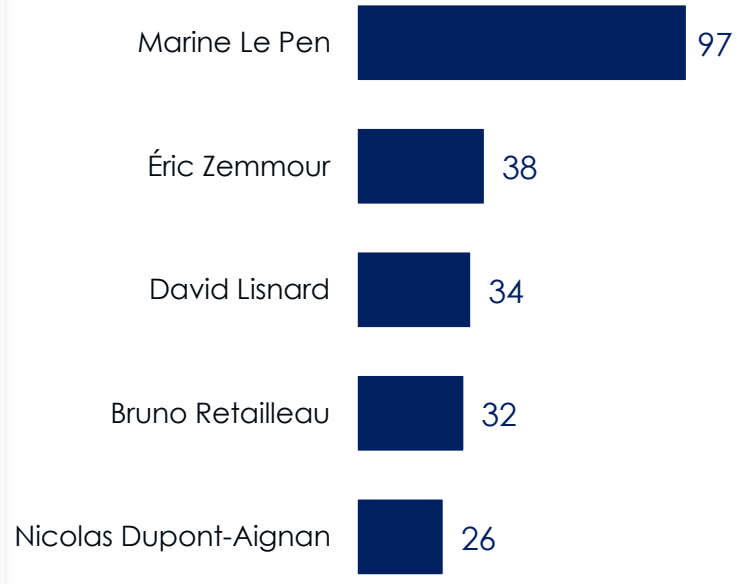

Pour chacune des personnalités suivantes, souhaitez-vous qu'elle puisse être candidate au 1er tour de l'élection présidentielle, c'est-à-dire qu'elle obtienne les 500 parrainages d'élus nécessaires pour se présenter ?
*Base : A tous, en % de « **Oui** »*

L'opinion concernant le grand nombre de candidats déclarés au 1er tour de l'élection présidentielle 2027

Une bonne chose : 40

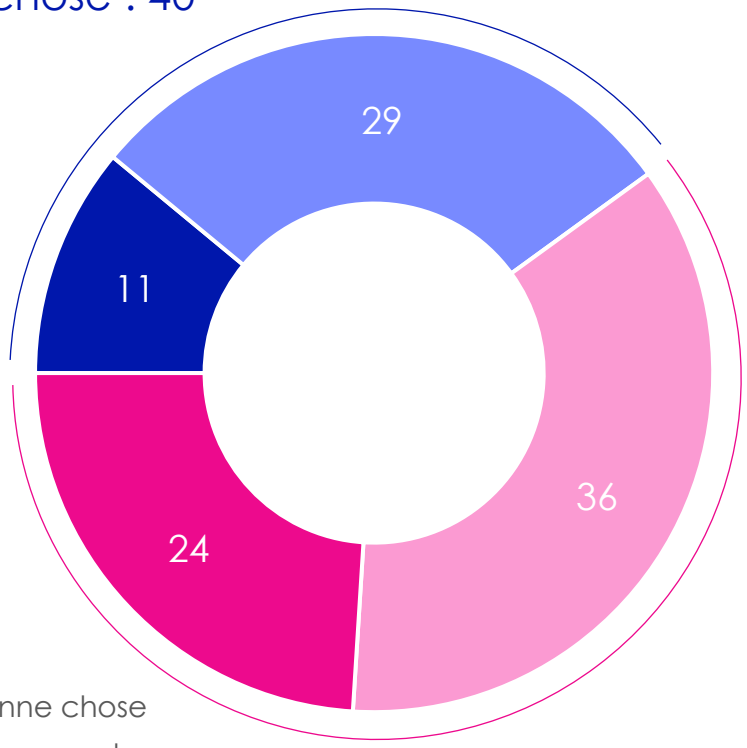

- Une très bonne chose
- Une plutôt bonne chose
- Une plutôt mauvaise chose
- Une très mauvaise chose

Une mauvaise chose : 60

Selon la proximité politique

En % de : Une bonne chose / Une mauvaise chose / Ne se prononce pas

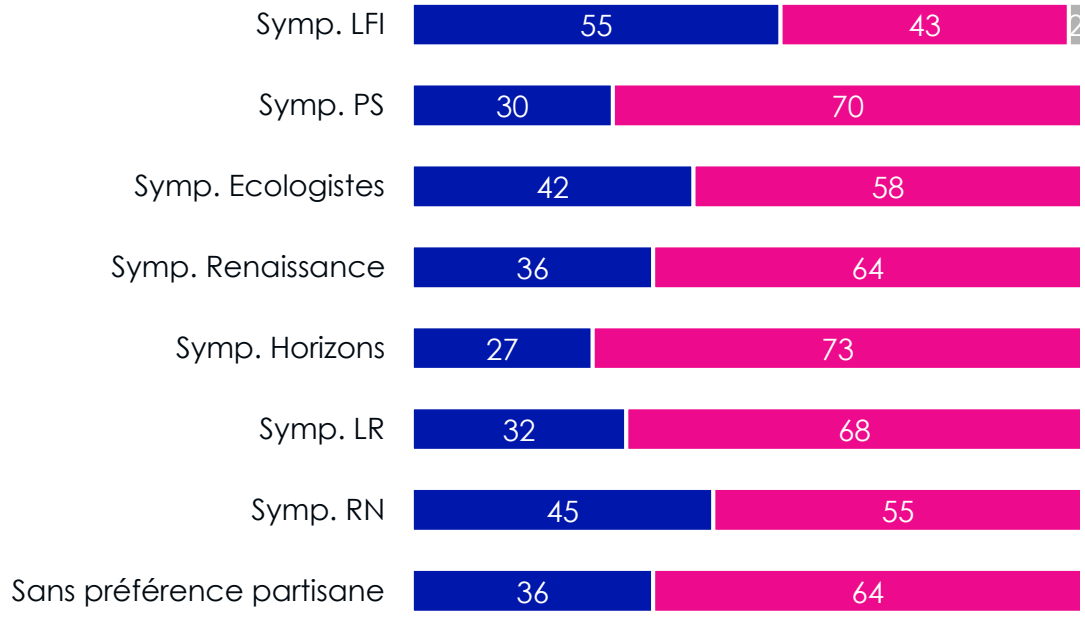

Diriez-vous que le fait qu'il y ait à ce stade beaucoup de candidats déclarés au 1er tour de l'élection présidentielle est une bonne ou une mauvaise chose ?
Base : A tous, en %

toluna

harris interactive
a toluna company

Contacts Toluna – Harris Interactive en France :

Jean-Daniel Lévy
Directeur délégué – Stratégies politiques et d'opinion
jdlevy@toluna.com

Jean-Philippe Dubrulle
Directeur des études politiques et d'opinion
jphilippe.dubrulle@toluna.com

Merci de noter que toute diffusion de ces résultats doit être accompagnée des éléments techniques suivants : le **nom de l'institut**, le **nom du commanditaire** de l'étude, la **méthode d'enquête**, les **dates de réalisation** et la **taille de l'échantillon**.

Copyright © Toluna

All rights reserved. Nothing from this report is allowed to be multiplied, to be stored in an automated file, or to be made public electronically, mechanical, by photocopies, recording or any other manner, without written consent of Toluna.