



# Cluster 17

## Elections municipales à Béziers

Mars 2026

Etude **Cluster17** réalisée pour le compte de **René Vaquer** auprès d'un échantillon de **549 personnes inscrites sur les listes électorales** issu d'un échantillon de **634 personnes représentatives de la population de Béziers**. Parmi elles, **434 répondants** ont exprimé une intention de vote. Après **redressement** et **pondération** en fonction des **variables socio-démographiques** et de la **probabilité de vote**, l'**effectif utile est de 411 personnes**.

L'échantillon est réalisé selon la **méthode des quotas**, au regard des critères de **sexe, d'âge**, et de **catégorie socioprofessionnelle**. L'enquête a fait l'objet d'un **redressement sociodémographique** (données INSEE) et d'un **redressement politique** sur la base de la reconstitution des votes suivants : premier tour de la **Présidentielle 2022**, premier tour des **Municipales 2020** et **Européennes de 2024**.

Les interviews ont été réalisées par questionnaire auto-administré en ligne. Interviews réalisées du **26 février au 2 mars 2026**. La notice de cette enquête est consultable sur le site de la **Commission des sondages**.

**SONDAGE RÉALISÉ AVANT LA PUBLICATION OFFICIELLE DES CANDIDATURES AUX ÉLECTIONS MUNICIPALES.**

Aucune reprise de ce sondage ne peut être faite sans précision de la mention relative aux marges d'erreur. En cas de reprise de ce sondage, merci de mentionner le nom de Cluster17.

## MARGES D'ERREUR

Pour un pourcentage de	5%	10%	20%	30%	40%	50%	60%	70%	80%	90%	95%
634 personnes	1,7	2,3	3,1	3,6	3,8	3,9	3,8	3,6	3,1	2,3	1,7
549 personnes	1,8	2,5	3,4	3,9	4,2	4,3	4,2	3,9	3,4	2,5	1,8
434 personnes	2,2	3	4	4,6	4,9	5	4,9	4,6	4	3	2,2
411 personnes	2,2	3	4	4,6	4,9	5	4,9	4,6	4	3	2,2

# QUESTIONNAIRE

## Etes-vous inscrit sur les listes électorales ?

- Oui, sur les listes électorales à Béziers
- Oui, mais dans une autre commune que Béziers
- Non, je ne suis pas inscrit sur les listes électorales

## Si le 1er tour des élections municipales avait lieu dimanche prochain, pour quelle liste voteriez-vous ?

- Une liste soutenue par La France Insoumise, conduite par David Ocard
- Une liste « Union de la gauche », soutenue par Les Ecologistes, le Parti socialiste, le Parti communiste français, Place publique, Debout !, le Parti animaliste conduite par Thierry Antoine
- Une liste « sans étiquette » conduite par Thierry Mathieu
- Une liste « divers droite » soutenue par Les Républicains, conduite par Robert Ménard
- Une liste soutenue par le Rassemblement national, conduite par Julien Gabarron
- Vote blanc ou nul
- Abstention

# REDRESSEMENT SOCIOLOGIQUE

Sexe	Brut	Redressé
Hommes	49,3%	<b>46,8%</b>
Femmes	50,7%	<b>53,2%</b>
Age	Brut	Redressé
18-24 ans	8,2%	<b>10,3%</b>
25-34 ans	12,8%	<b>14,6%</b>
35-49 ans	26,8%	<b>24,0%</b>
50-64 ans	23,8%	<b>21,0%</b>
65 ans et plus	28,4%	<b>30,1%</b>
Catégorie socio-professionnelle de l'individu	Brut	Redressé
Artisans, commerçants, chefs d'entreprise et professions indépendantes	5,6%	<b>3,9%</b>
Cadres et professions intellectuelles supérieures	7,1%	<b>4,7%</b>
Professions intermédiaires	12,7%	<b>9,5%</b>
Employés	17,8%	<b>15,0%</b>
Ouvriers	10,5%	<b>11,2%</b>
Retraités	29,4%	<b>30,2%</b>
Autres Inactifs	16,9%	<b>25,5%</b>

# REDRESSEMENT POLITIQUE

1 <sup>er</sup> tour de la présidentielle 2022	Brut	Redressé
Anne Hidalgo	1,6%	1,3%
Emmanuel Macron	22,4%	19,9%
Eric Zemmour	11,5%	10,6%
Fabien Roussel	3,7%	2,1%
Jean Lassalle	2,3%	3,2%
Jean-Luc Mélenchon	14,2%	22,7%
Marine Le Pen	36,6%	31,1%
Nathalie Arthaud	0,8%	0,4%
Nicolas Dupont Aignan	1,6%	1,7%
Philippe Poutou	0,4%	0,5%
Valérie Pécresse	2,3%	3,8%
Yannick Jadot	2,6%	2,7%
	%	Effectif
Abstention, Blanc, nuls	23,3%	<b>148</b>
NSP	3,9%	<b>25</b>

# REDRESSEMENT POLITIQUE

Elections européennes de 2024	Brut	Redressé
Autre (veuillez préciser)	3,0%	5,2%
Une liste « Lutte ouvrière le camp des travailleurs » de Lutte Ouvrière conduite par Nathalie Arthaud	0,5%	0,3%
Une liste « La France insoumise - Union populaire » de la France Insoumise conduite par Manon Aubry	9,8%	12,4%
Une liste « Gauche unie pour le monde du travail soutenue par Fabien Roussel » du Parti Communiste Français, du MRC, de la Gauche Républicaine et Socialiste et du Mouvement l'Engagement conduite par Léon Deffontaines	3,7%	2,6%
Une liste « Europe Écologie » des Ecologistes (ex-Europe Ecologie Les Verts) conduite par Marie Toussaint	3,0%	2,7%
Une liste « Ecologie au centre » conduite par Jean-Marc Governatori	0,5%	0,8%
Une liste « Réveiller l'Europe » du Parti Socialiste et de Place Publique conduite par Raphaël Glucksmann	10,3%	10,0%
Une liste « Besoin d'Europe » de Renaissance, du Modem, de l'UDI et d'Horizons, conduite par Valérie Hayer	11,4%	9,9%
Une liste "Les animaux comptent, votre voix aussi » du Parti animaliste conduite par Hélène Thouy	2,5%	1,8%
Une liste « La droite pour faire entendre la voix de la France en Europe » des Républicains conduite par François-Xavier Bellamy	5,1%	6,2%
Une liste "La France revient !" du Rassemblement National conduite par Jordan Bardella	41,6%	40,5%
Une liste "La France fière" de Reconquête, Mouvement Conservateur et du Parti de la France conduite par Marion Maréchal	8,6%	7,6%
	%	Effectif
Abstention, Blanc, nuls	30,3%	192
NSP	4,6%	29

# REDRESSEMENT POLITIQUE

Elections municipales de 2020	Brut	Redressé
La liste La République en marche et Modem conduite par Pascal Resplandy	12,4%	11,5%
La liste Europe Ecologie les Verts, la France Insoumise et le Parti Animaliste conduite par Thierry Antoine	4,6%	5,4%
La liste Les Républicains conduite par Antoine About	2,0%	4,2%
La liste du Parti Communiste, du Parti Socialiste et Parti Radical de gauche conduite par Nicolas Cossange	5,8%	6,1%
La liste Divers gauche conduite par Claire Dotto	2,3%	4,1%
La liste Divers droite soutenue par le Rassemblement National , conduite par Robert Ménard	72,9%	68,7%
	%	Effectif
Abstention, Blanc, nuls	30,4%	184
NSP	4,8%	29

# REDRESSEMENT POLITIQUE

## Intentions de vote 1<sup>er</sup> tour

ITV 1er tour	Brut	Redressé
Une liste soutenue par La France Insoumise, conduite par David Ocard	5,4%	6,2%
Une liste « Union de la gauche », soutenue par Les Ecologistes, le Parti socialiste, le Parti communiste français, Place publique, Debout !, le Parti animaliste conduite par Thierry Antoine	10,4%	10,8%
Une liste « sans étiquette » conduite par Thierry Mathieu	11,9%	11,1%
Une liste « divers droite » soutenue par Les Républicains, conduite par Robert Ménard	61,1%	61,8%
Une liste soutenue par le Rassemblement national, conduite par Julien Gabarron	11,2%	10,1%

# CALCUL PARTICIPATION

Probabilité de participation déclarée \* Poids

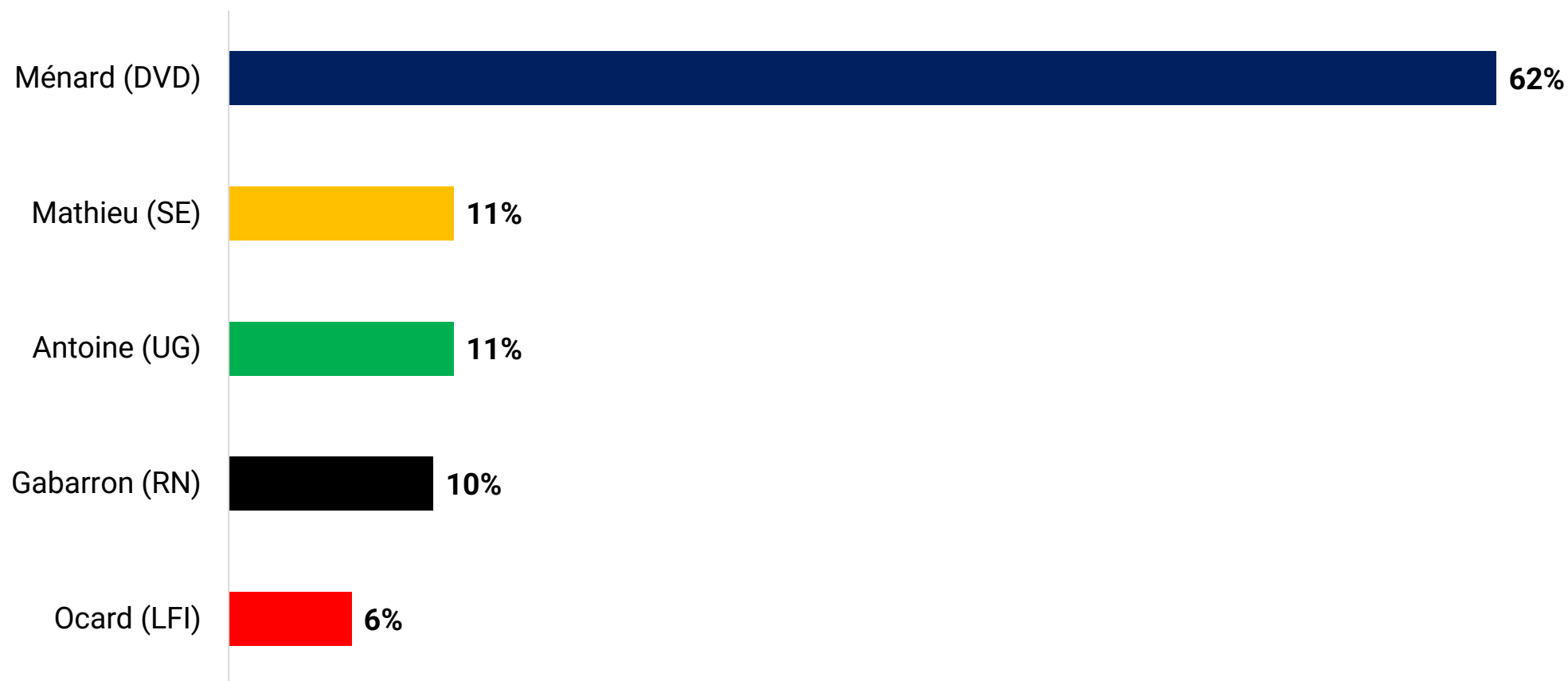
Les individus non inscrits et ceux déclarant vouloir s'abstenir ou voter blanc à l'élection municipale ont une probabilité de participation de 0

Probabilité de participation déclarée	Fréquence
100%	51,8%
90%	2,3%
80%	1,9%
70%	1,1%
60%	0,2%
50%	1,9%
40%	0,2%
30%	0,3%
20%	0,1%
10%	0,1%
0%	40,1%

# Cluster 17

## INTENTIONS DE VOTE 1<sup>ER</sup> TOUR

Si le 1er tour de l'élection municipale à Béziers avait lieu dimanche prochain, pour laquelle des candidatures suivantes y aurait-il le plus de chance que vous votiez ?



# Cluster17

L'identité de **Cluster17** est la **rigueur scientifique**. Fondé par des universitaires, nous avons à cœur de produire des **données de qualité**.

**Cluster17** est le résultat d'un travail en recherche et développement de plusieurs années qui a permis de créer un outil de sondages performant, un panel de 200 000 individus et une méthode d'analyse innovante testée auprès de dizaines de milliers de personnes sur l'ensemble du territoire. Cette approche repose sur une segmentation inédite de la société française en **16 groupes homogènes : les Clusters**.

Fort de ce travail, **Cluster17** s'est hissé sur le podium des meilleurs sondeurs à chaque élection depuis sa création en 2022.

[Retrouvez nos performances](#)

## Notre ADN : la rigueur scientifique



**Jean-Yves Dormagen** est le président & fondateur de Cluster17, docteur et professeur en science politique, représentant en France de la World Association for Public Opinion Research (WAPOR).

## Nos 7 engagements

1

Cluster17 s'engage à appliquer les codes et les techniques des Etudes de marché et d'opinion. Elle répond aux règles déontologiques des spécialistes des sondages et protège les droits de ses panélistes.

3

Sauf engagement contractuel spécifique, la durée de conservation des données personnelles dans le cadre d'un sondage est de 36 mois pour les enquêtes récurrentes et de 24 mois pour les enquêtes ad hoc.

5

Cluster17 s'impose des règles très strictes pour choisir ses panélistes et effectuer le tirage aléatoire des personnes qui constitueront son échantillon pour un sondage donné : taux de sollicitation, taux de réponse, tirage aléatoire...

7

Cluster17 analyse les résultats en appliquant les méthodes statistiques en vigueur. Les résultats bruts sont systématiquement contrôlés et leur cohérence interrogée. Les résultats pondérés sont systématiquement contrôlés par au moins deux personnes qualifiées dont un quantitatifiste confirmé.

2

Cluster17 s'engage à appliquer les lois applicables en matière de protection de données personnelles. Elle a désigné en son sein un DPO (Data Protection Officer) et a mis en place un PIA (Privacy Impact Assessment) pour être constamment en conformité avec le Règlement Général sur la Protection de Données (RGPD). Pour plus de renseignements sur notre politique de protection de données: <https://cluster17.com/politique-de-protection-des-donnees/>

4



Cluster17 s'engage à réaliser des procédures de contrôle qualité à chaque étape d'une étude :

- Le questionnaire est rédigé en tenant compte des standards et normes professionnelles, il est rédigé et relu par le directeur des études puis envoyé au client pour validation finale.
- La programmation du questionnaire est testée par au moins trois personnes différentes avant son envoi.

6

Cluster17 suit le terrain et la collecte de manière rigoureuse (lien unique, taux de participation, durée des réponses, comportement des répondants, contrôle des adresses IP des répondants, suivi des comportements des panélistes, cohérence des réponses,...).

# Cluster 17

Retrouvez Cluster17 sur  & 



[contact@cluster17.com](mailto:contact@cluster17.com)  
[jean-yves.dormagen@cluster17.com](mailto:jean-yves.dormagen@cluster17.com)