

Intentions de vote à Lyon

Etude réalisée pour 2017

Juin 2025

Notice technique à la Commission des sondages

Méthodologie d'enquête



Terrain

Enquête réalisée par téléphone du 18 au 25 juin 2025.



Echantillon

Échantillon de **1 355** personnes représentatif de la population de Lyon âgé de 18 ans et plus, dont 949 inscrites sur les listes électorales.



Quotas

Méthode des quotas et redressement appliqués aux variables suivantes : sexe, âge, catégorie socioprofessionnelle, arrondissement de résidence et comportement électoral antérieur de l'interviewé(e).



Aide à la lecture des résultats détaillés :

- Les chiffres présentés sont exprimés en pourcentage.
- Les intentions de vote mesurent un rapport de force à un moment donné. Elles ne peuvent en aucun cas être considérées comme étant prédictives des résultats du scrutin.
- Pour rappel, tout sondage est affecté de marges d'erreur. La marge d'erreur des résultats d'ensemble s'établit, selon le score visé, entre plus ou moins 1,8 et 4,1 points. Aucune reprise de ce sondage ne peut être faite sans que soit reprise également la mention relative aux marges d'erreur.

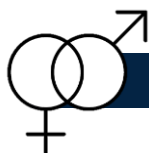
Intervalle de confiance

L'intervalle de confiance (parfois appelé « marge d'erreur ») permet de déterminer la confiance qui peut être attribuée à une valeur, en prenant en compte la valeur observée et la taille de l'échantillon. Si le calcul de l'intervalle de confiance concerne les sondages réalisés avec la méthode aléatoire, il est communément admis qu'il est proche pour les sondages réalisés avec la méthode des quotas.

Taille de l'échantillon	5% ou 95%	10% ou 90%	20% ou 80%	30% ou 70%	40% ou 60%	50%
100 interviews	4,4	6,0	8,0	9,2	9,8	10
200 interviews	3,1	4,3	5,7	6,5	6,9	7,1
300 interviews	2,5	3,5	4,6	5,3	5,7	5,8
400 interviews	2,2	3,0	4,0	4,6	4,9	5,0
500 interviews	2,0	2,7	3,6	4,1	4,4	4,5
600 interviews	1,8	2,4	3,3	3,8	4,0	4,1
800 interviews	1,5	2,1	2,8	3,2	3,4	3,5
1 000 interviews	1,4	1,8	2,5	2,9	3,0	3,1
2 000 interviews	1,0	1,3	1,8	2,1	2,2	2,3
3 000 interviews	0,8	1,1	1,5	1,7	1,8	1,8
4 000 interviews	0,7	0,9	1,3	1,5	1,6	1,6
6 000 interviews	0,6	0,8	1,1	1,3	1,4	1,4

Note de lecture : dans le cas d'un échantillon de 1 000 personnes, si le pourcentage mesuré est de 10%, la marge d'erreur est égale à 1,8. Il y a donc 95% de chance que le pourcentage réel soit compris entre 8,2% et 11,8% (plus ou moins 1,8 points).

Données socio-démographiques



SEXE

Brut

Redressé

Un homme

54

45

Une femme

46

55



ÂGE

18 - 39 ans

39

50

40 - 54 ans

24

21

55 - 64 ans

17

11

65 ans et plus

20

18



PCS DE L'INTERVIEWÉ(E)

PCS+

46

42

PCS-

18

20

Inactifs

36

38



ARRONDISSEMENT

Lyon - 1^{er}, 2ème, 4ème arrondissement

21

18

Lyon - 3ème arrondissement

20

20

Lyon - 5ème arrondissement, Lyon - 9ème arrondissement

24

19

Lyon - 6ème arrondissement

10

10

Lyon - 7ème arrondissement

13

17

Lyon - 8ème arrondissement

12

16

Données politiques



VOTE AU 1ER TOUR DE L'ÉLECTION MUNICIPALE DE 2020	Bruts (Base ensemble)	Redressé (Base ensemble)
Nathalie Perrin-Gilbert, soutenue par la France Insoumise	6	6
Sandrine Runel, soutenue par le Parti socialiste, Place Publique et le Parti Communiste	7	4
Grégory Doucet, soutenue par Europe Ecologie Les Verts	21	19
Yann Cucherat, soutenue par La République en Marche et le MoDem	9	10
Georges Képénékian, divers centre	5	8
Denis Brolquier, soutenue par Les Centristes	3	3
Etienne Blanc, soutenue par Les Républicains et l'UDI	7	11
Agnès Marion, soutenue par le Rassemblement National et le Parti Chrétien Démocrate	3	3
Une autre liste	4	1
Vous avez voté blanc	4	4
Vous avez voté nul	11	11
Vous vous êtes abstenu(e)	15	15
Vous n'étiez pas inscrit(e) sur les listes électorales	5	5



VOTE AU 1ER TOUR DE L'ÉLECTION PRÉSIDENTIELLE DE 2022	Bruts (Base ensemble)	Redressé (Base ensemble)
Nathalie Arthaud, Philippe Poutou	1	1
Fabien Roussel	3	1
Jean-Luc Mélenchon	13	25
Anne Hidalgo	2	2
Yannick Jadot	11	6
Emmanuel Macron	37	25
Valérie Pécresse	3	4
Nicolas Dupont-Aignan	<1	1
Marine Le Pen	6	7
Eric Zemmour	2	6
Jean Lassalle	1	1
Vous avez voté blanc	6	6
Vous avez voté nul	1	1
Vous vous êtes abstenu(e)	4	4
Vous n'étiez pas inscrit(e) sur les listes électorales	4	4
Ne se prononce pas	6	6

Certitude d'aller voter et sûreté du choix



CERTITUDE D'ALLER VOTER AU PREMIER TOUR DE L'ÉLECTION MUNICIPALE DE 2026

Redressés

Tout à fait certain(e) d'aller voter

69

Proportion de répondants ne se prononçant pas sur chaque question

Êtes-vous inscrit(e) sur les listes électorales françaises ?

- **NSP = 0%**

Si le premier tour des élections municipales avait lieu dimanche prochain à Lyon, seriez-vous certain(e) ou non d'aller voter ?

- **NSP = 0%**

Si le premier tour des élections municipales avait lieu dimanche prochain à Lyon, parmi les listes suivantes, pour laquelle y aurait-il le plus de chances que vous votiez ? – Hypothèse JM Aulas soutenu par Renaissance

- **Vous voteriez blanc ou nul = 6%**
- **Vous vous absteniez = 3%**
- **NSP = 2%**

Et diriez-vous que vous êtes tout à fait sûr(e) de votre choix ou que vous pourriez encore changer d'avis ?

- **NSP = 2%**

Si le premier tour des élections municipales avait lieu dimanche prochain à Lyon, parmi les listes suivantes, pour laquelle y aurait-il le plus de chances que vous votiez ? – Hypothèse JM Aulas non soutenu par Renaissance

- **Vous voteriez blanc ou nul = 7%**
- **Vous vous absteniez = 3%**
- **NSP = 2%**

Et diriez-vous que vous êtes tout à fait sûr(e) de votre choix ou que vous pourriez encore changer d'avis ?

- **NSP = %**

Questionnaire

Questionnaire

Êtes-vous inscrit(e) sur les listes électorales françaises ?

1. Oui
2. Non

Aux personnes inscrites sur les listes électorales

Avez-vous une bonne ou une mauvaise opinion des personnalités suivantes ?

- 1 Une très bonne opinion
- 2 Une plutôt bonne opinion
- 3 Une plutôt mauvaise opinion
- 4 Une très mauvaise opinion
- 5 Vous ne le/la connaissez pas assez pour vous prononcer

Présentation des personnalités par ordre aléatoire

- 1 Anaïs Belouassa-Cherifi
- 2 Grégory Doucet
- 3 Nathalie Perrin-Gilbert
- 4 Thomas Rudigoz
- 5 Jean-Michel Aulas
- 6 Georges Képénékian
- 7 Tiffany Joncour

Questionnaire

Aux personnes inscrites sur les listes électorales

Si le premier tour des élections municipales avait lieu dimanche prochain à Lyon, seriez-vous certain(e) ou non d'aller voter ?

1. Tout à fait certain(e)
2. Plutôt certain(e)
3. Plutôt par certain(e)
4. Pas du tout certain(e)

Aux personnes inscrites sur les listes électorales

Si le premier tour des élections municipales avait lieu dimanche prochain à Lyon, parmi les listes suivantes, pour laquelle y aurait-il le plus de chances que vous votiez ?

1. Une liste conduite par Anaïs Belouassa-Cherifi, soutenue par La France Insoumise
2. Une liste divers gauche conduite par Nathalie Perrin-Gilbert
3. Une liste conduite par Grégory Doucet, soutenue par Europe Ecologie Les Verts, le Parti Socialiste et le Parti Communiste Français
4. Une liste conduite par Jean-Michel Aulas, soutenue par Horizons, Renaissance, Le MoDem et Les Républicains
5. Une liste conduite par Georges Képénékian
6. Une liste conduite par Tiffany Joncour, soutenue par le Rassemblement National
7. Vous voteriez blanc
8. Vous voteriez nul
9. Vous vous abstiendriez

Aux personnes inscrites sur les listes électorales

Et diriez-vous que vous êtes tout à fait sûr(e) de votre choix ou que vous pourriez encore changer d'avis ?

1. Vous êtes tout à fait sûr(e) de votre choix
2. Vous pourriez encore changer d'avis

Questionnaire

Aux personnes inscrites sur les listes électorales

Si le premier tour des élections municipales avait lieu dimanche prochain à Lyon, parmi les listes suivantes, pour laquelle y aurait-il le plus de chances que vous votiez ?

1. Une liste conduite par Anaïs Belouassa-Cherifi, soutenue par La France Insoumise
2. Une liste divers gauche conduite par Nathalie Perrin-Gilbert
3. Une liste conduite par Grégory Doucet, soutenue par Europe Ecologie Les Verts, le Parti Socialiste et le Parti Communiste Français
4. Une liste conduite par Thomas Rudigoz, soutenue par Renaissance
5. Une liste conduite par Jean-Michel Aulas, soutenue par Horizons, Le MoDem et Les Républicains
6. Une liste conduite par Georges Képénékian
7. Une liste conduite par Tiffany Joncour, soutenue par le Rassemblement National
8. Vous voteriez blanc
9. Vous voteriez nul
10. Vous vous abstiendriez

Aux personnes inscrites sur les listes électorales

Et diriez-vous que vous êtes tout à fait sûr(e) de votre choix ou que vous pourriez encore changer d'avis ?

1. Vous êtes tout à fait sûr(e) de votre choix
2. Vous pourriez encore changer d'avis

Questionnaire

Aux personnes inscrites sur les listes électorales

Si les élections municipales à Lyon avaient lieu dimanche prochain, pourriez-vous voter pour chacune des personnalités suivantes ?

1. Oui, certainement
2. Oui, probablement
3. Non, probablement pas
4. Non, certainement pas
5. Ne connaît pas

Présentation des personnalités par ordre aléatoire

1. Pierre Oliver, soutenu par Les Républicains
2. Thomas Rudigoz, soutenu par Renaissance
3. Georges Képénékian, candidat divers
4. Jean-Michel Aulas, candidat de la société civile
5. Grégory Doucet, soutenu par Les Écologistes
6. David Kimelfeld, candidat divers gauche
7. Blandine Brocard, soutenue par le MoDem
8. Emmanuel Hamelin, soutenu par Horizons
9. Anaïs Belouassa-Cherifi, soutenue par la France Insoumise
10. Nathalie Perrin-Gilbert, candidate divers gauche
11. Tiffany Joncour, soutenue par le Rassemblement National

Questionnaire

Aux personnes inscrites sur les listes électorales et connaissance chacune des personnalités
Pour chacune des affirmations suivantes, merci d'indiquer si elle s'applique bien ou mal à ... ?

Présentation des personnalités par ordre aléatoire

1. Georges Képénékian
2. Grégory Doucet
3. Jean-Michel Aulas

1. Oui, tout à fait
2. Oui, plutôt
3. Non, plutôt pas
4. Non, pas du tout

Présentation des items par ordre aléatoire

1. Ferait un bon maire de Lyon
2. Défendrait bien les intérêts des Lyonnais
3. A les compétences pour gérer une grande ville
4. Représenterait bien Lyon à l'international
5. Est à l'écoute des habitants
6. A une vision claire pour l'avenir de la ville
7. Sait travailler avec toutes les formations politiques
8. Serait capable de rassembler au-delà des clivages
9. Incarne le sérieux et la rigueur
10. Incarne une nouvelle manière de faire de la politique
11. A une vraie stature de maire
12. Peut dialoguer efficacement avec les entreprises, le monde associatif, les grandes institutions
13. Comprend les réalités économiques
14. Sait prendre des décisions impopulaires mais nécessaires
15. Est crédible pour relancer l'attractivité économique de Lyon
16. Est capable de faire reculer l'insécurité
17. Est en mesure de faire de Lyon une ville plus dynamique et plus solidaire

Questionnaire

Aux personnes inscrites sur les listes électorales

Etes-vous favorable ou opposé(e) à chacune des propositions suivantes ?

1. Tout à fait favorable
2. Plutôt favorable
3. Plutôt opposé(e)
4. Tout à fait opposé(e)

Présentation des items par ordre aléatoire

1. A ce que le futur maire renonce à l'intégralité de son indemnité pour financer des associations d'aide à la jeunesse et à la santé mentale
2. A la suppression du cabinet du maire pour financer un dispositif favorisant l'installation à Lyon de chercheurs internationaux, notamment en provenance des États-Unis
3. A la gratuité des transports en commun pour les Lyonnais dont les revenus mensuels nets sont inférieurs à 2 500 euros
4. A des équipes de médiateurs dans les quartiers de Lyon pour apaiser les tensions notamment entre les jeunes
5. A l'enseignement dans les écoles lyonnaises des règles de la sécurité routière et pour se déplacer en toute sécurité
6. A une brigade municipale dédiée à la circulation et aux incivilités

Questionnaire

Aux personnes inscrites sur les listes électorales

Seriez-vous favorable à la suppression de dépenses comme certaines œuvres ou installations temporaires (ex : œuvre de la place Bellecour à 1,6 millions d'euros) pour financer à la place un institut scientifique accueillant des chercheurs et étudiants étrangers ?

1. Tout à fait favorable
2. Plutôt favorable
3. Plutôt opposé(e)
4. Tout à fait opposé(e)

Aux personnes inscrites sur les listes électorales

Etes-vous favorable ou opposé(e) à ce que les habitants soient directement consultés, arrondissement par arrondissement, pour réviser le plan de circulation mis en place depuis 2020 ?

1. Tout à fait favorable
2. Plutôt favorable
3. Plutôt opposé(e)
4. Tout à fait opposé(e)

Résultats de l'enquête

Éléments de contexte

Pour mémoire : résultat des élections municipales 2020 à Lyon

Vote au 1 ^{er} tour	% Exprimés
Liste soutenue par Lutte Ouvrière	0,7
Liste divers Gauche	0,1
Liste LFI conduite par Nathalie Perrin-Gilbert	10,1
Liste PS et PCF conduite par Sandrine Runel	7,0
Liste EELV conduite par Grégory Doucet	28,5
Liste Les Centristes conduite par Denis Broliquier	4,2
Liste divers centre conduite par Georges Képénékian	12,0
Liste LREM-MoDem conduite par Yann Cucherat	14,9
Liste LR conduite par Etienne Blanc	17,0
Liste RN conduite par Agnès Marion	5,4
Liste de l'Union populaire républicaine	0,1

Vote au 2 nd tour	% Exprimés
Liste d'alliance conduite par Grégory Doucet	52,4
Liste conduite par Georges Képénékian	17,0
Liste d'alliance conduite par Yann Cucherat	30,6

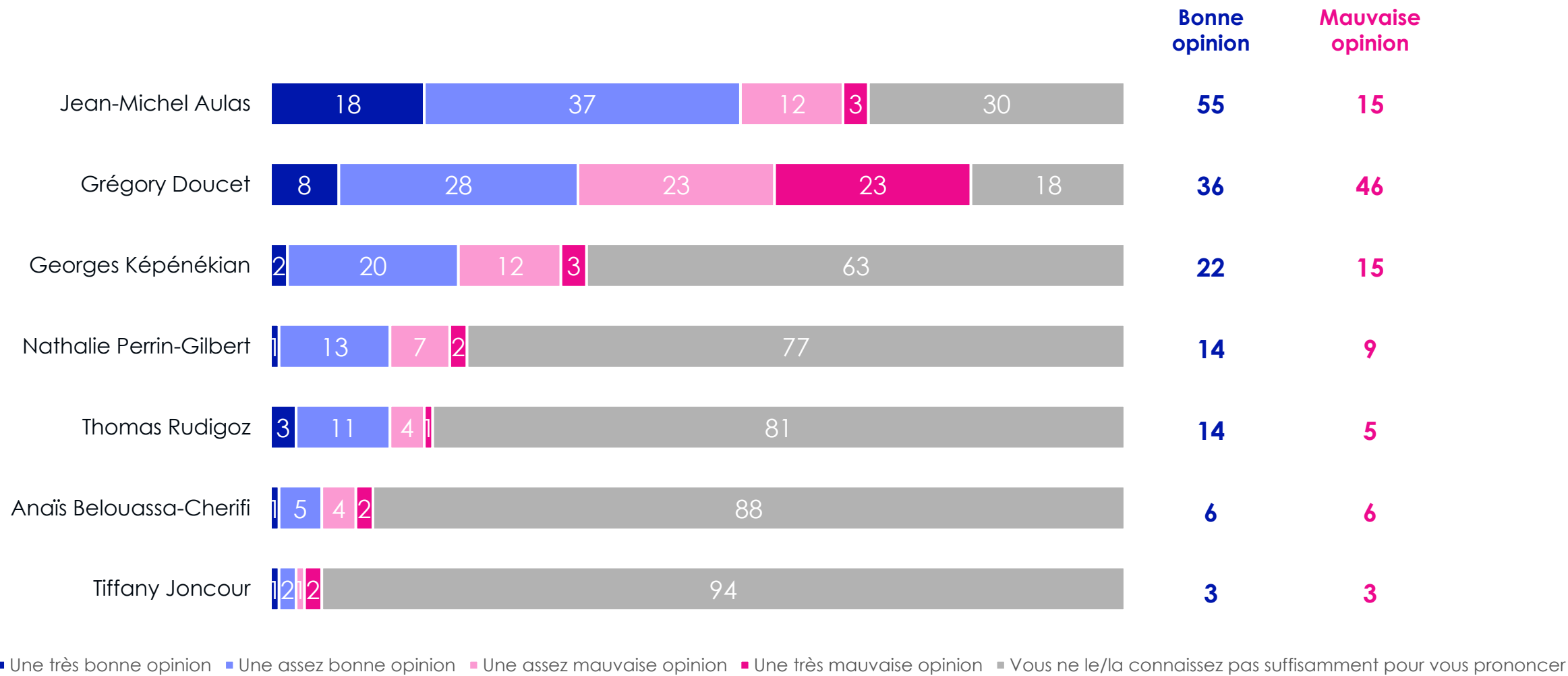


Source : Ministère de l'Intérieur

En % de votes exprimés

Notoriété et opinion à l'égard de personnalités politiques à Lyon

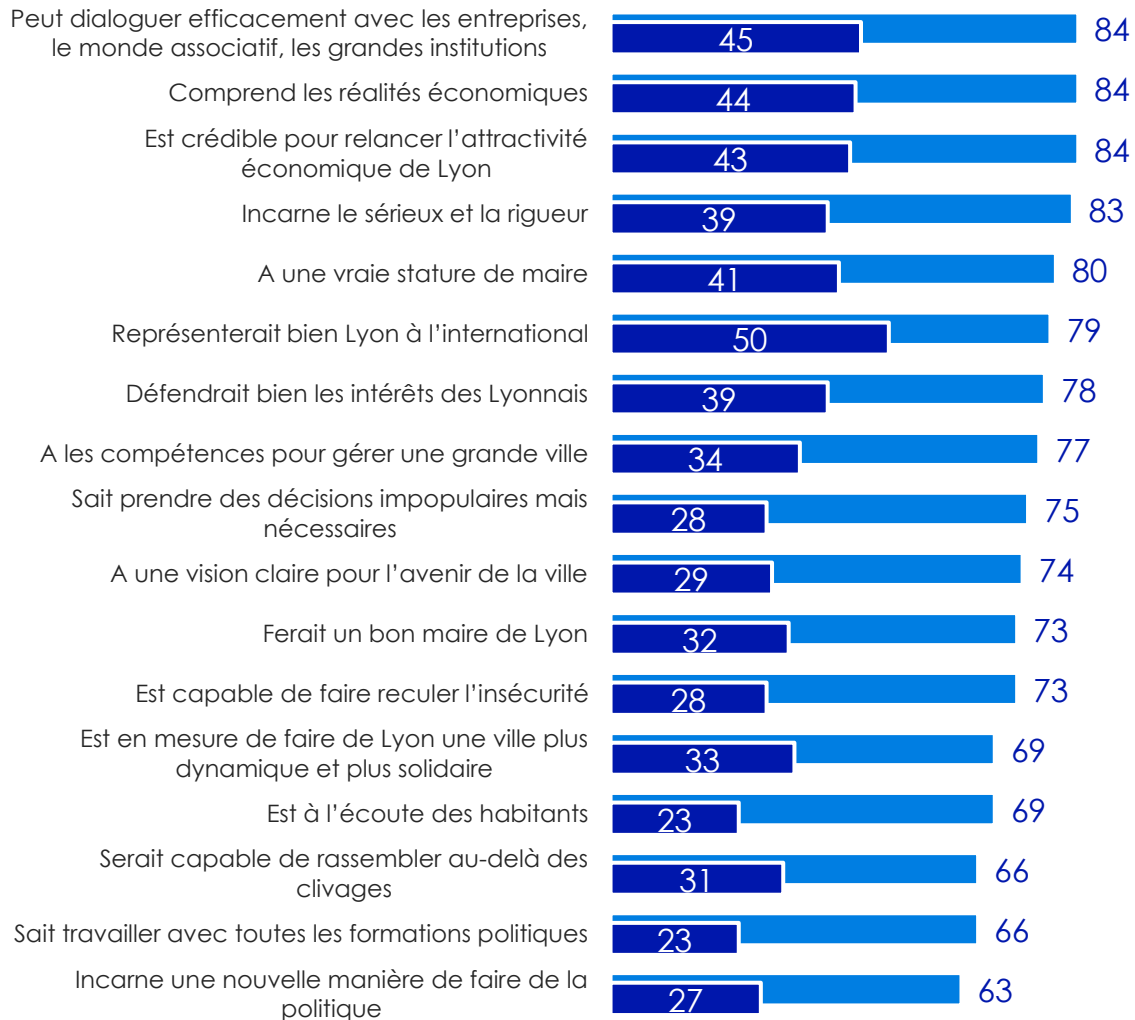
Parmi les différentes personnalités politiques testées, Jean-Michel Aulas dispose de la meilleure opinion auprès des Lyonnais : 55% en ont une bonne contre 15% une mauvaise



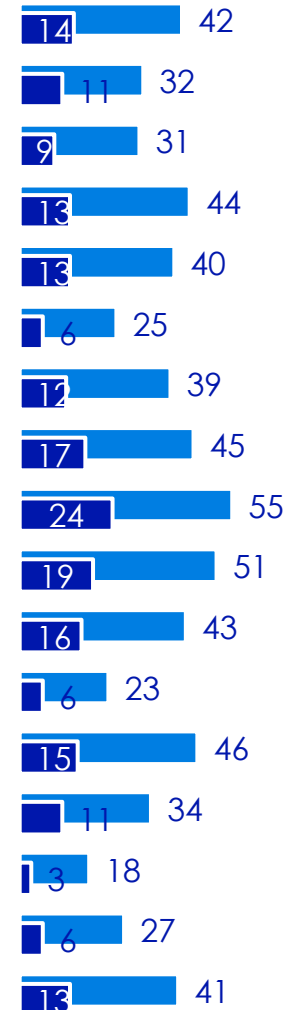
Avez-vous une bonne ou une mauvaise opinion des personnalités suivantes ?
Base : **Aux Lyonnais inscrits sur les listes électorales, en %**

Sur l'ensemble des traits d'image testés, Jean-Michel Aulas se distingue positivement par rapport à Grégory Doucet et Georges Képénékian

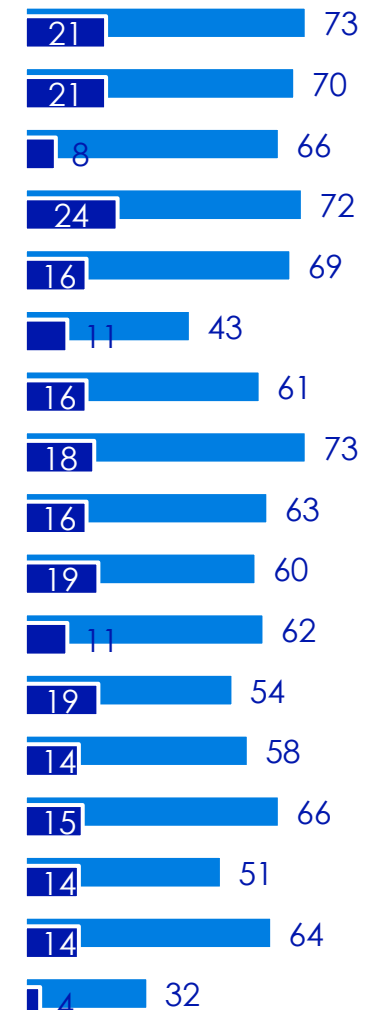
Jean-Michel Aulas



Grégory Doucet



Georges Képénékian



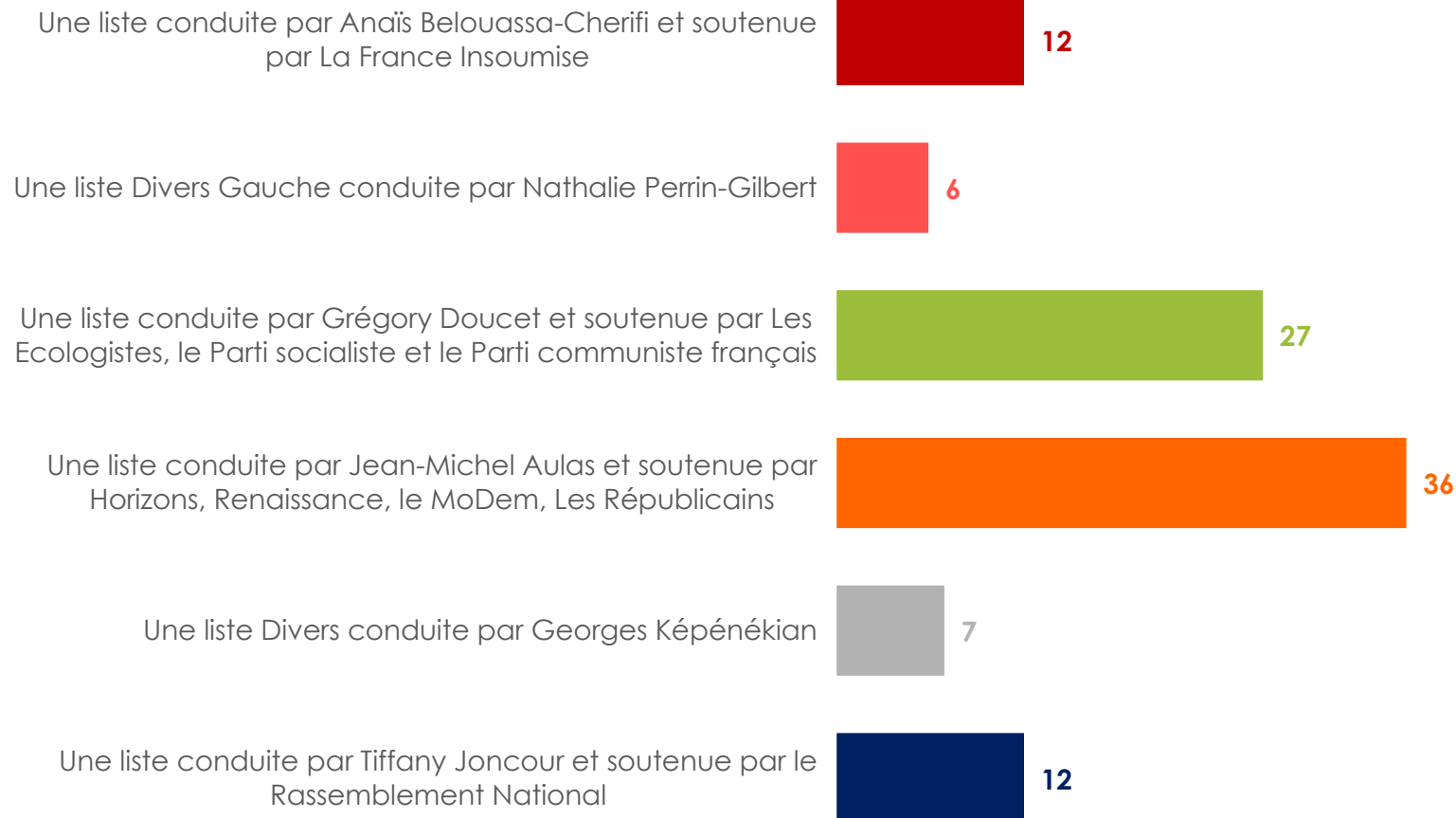
Pour chacune des affirmations suivantes, merci d'indiquer si elle s'applique bien ou mal à ... ?

Base : **Aux Lyonnais inscrits sur les listes électorales et connaissant chacune des personnalités**, en % de « Oui, tout à fait » et « Oui »

Intentions de vote au 1^{er} tour des élections municipales 2026 à Lyon

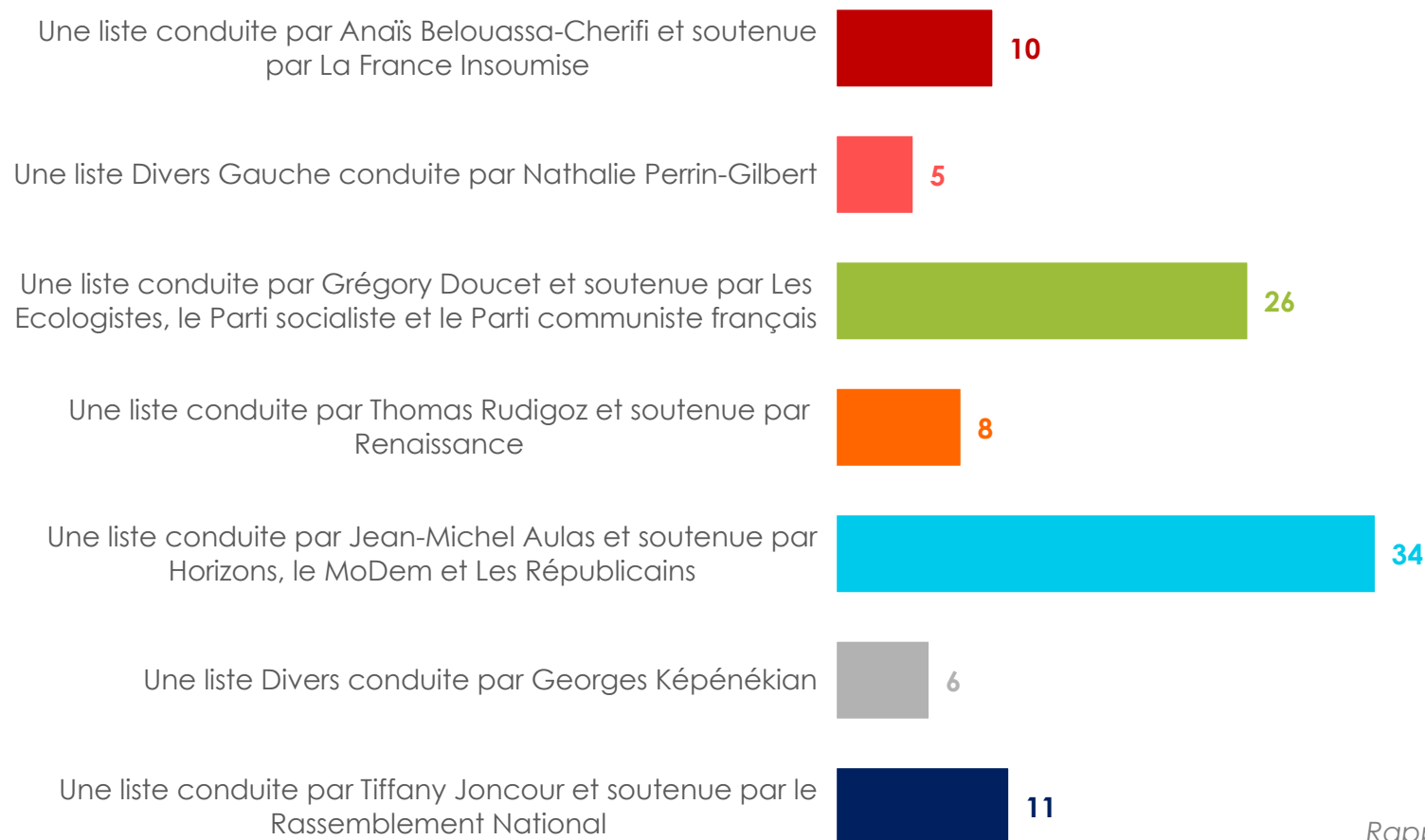
Intention de vote pour le 1^{er} tour des élections municipales de 2026

Hypothèse Jean-Michel Aulas soutenu par Horizons, Renaissance, le MoDem et Les Républicains



Intention de vote pour le 1^{er} tour des élections municipales de 2026

Hypothèse candidature Jean-Michel Aulas soutenu par Horizons, le MoDem et Les Républicains



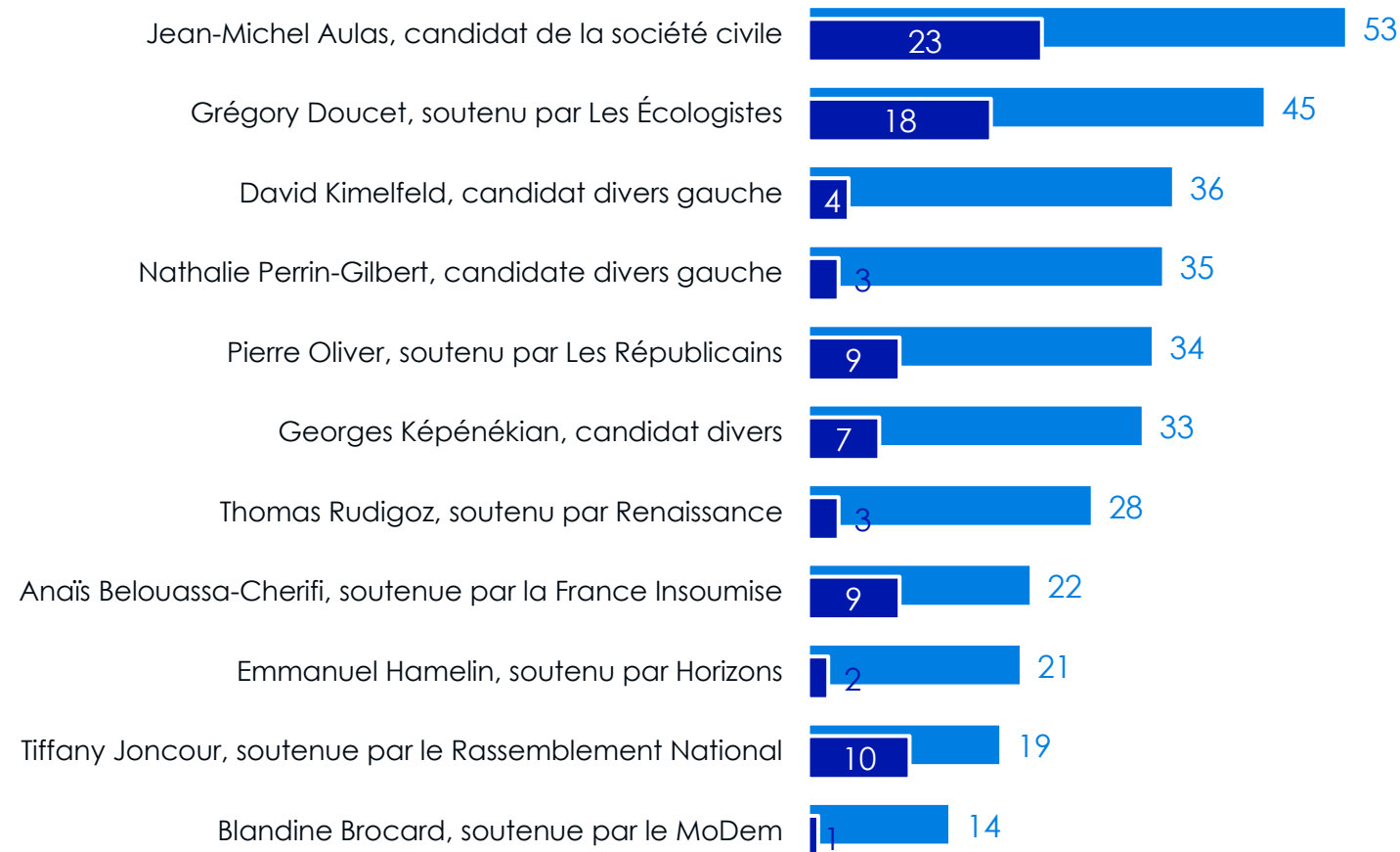
Intentions de vote pour le 1^{er} tour des élections municipales de 2026
Base : **Aux Lyonnais inscrits sur les listes électorales, en % des votes exprimés**

Rappel : Les intentions de vote mesurent un rapport de force à un moment donné. Elles ne peuvent en aucun cas être considérées comme étant prédictives des résultats du scrutin. La marge d'erreur des résultats d'ensemble s'établit, selon le score visé, entre plus ou moins 1,8 et 3,8 points.

Potentiel électoral des personnalités publiques lyonnaises

Jean-Michel Aulas dispose du plus haut potentiel électoral parmi les personnalités testées : plus de la moitié des Lyonnais inscrits sur les listes électorales indiquent qu'ils pourraient voter pour lui, contre 45% pour Grégory Doucet

En % de : Oui, certainement / Oui



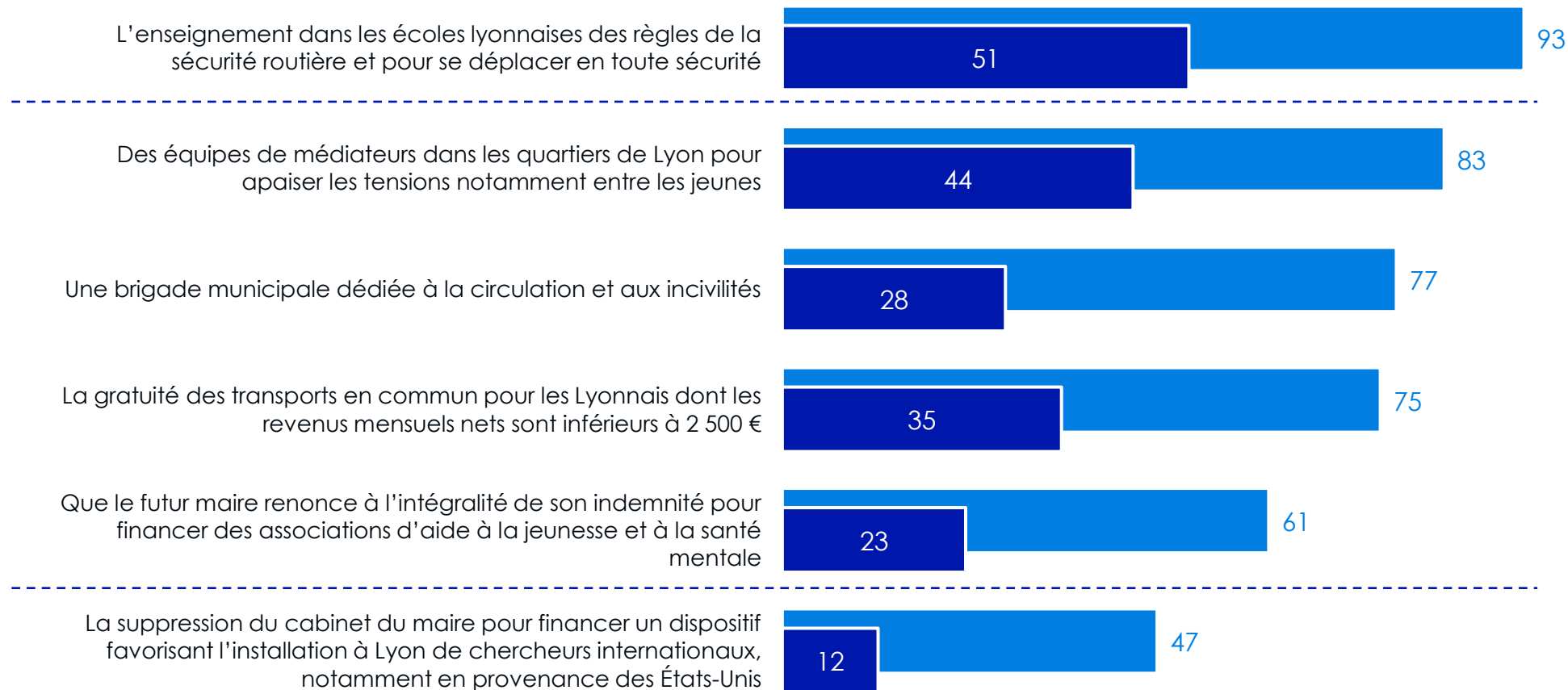
Si les élections municipales à Lyon avaient lieu dimanche prochain, pourriez-vous voter pour chacune des personnalités suivantes ?

Base : **Aux Lyonnais inscrits sur les listes électorales, en %**

La perception de certaines mesures pour la ville de Lyon

Les Lyonnais se montrent dans l'ensemble plutôt favorables aux différentes mesures présentées, à l'exception de la suppression du cabinet du maire pour financer un dispositif à destination des chercheurs internationaux

En % de : Tout à fait favorable / Favorable



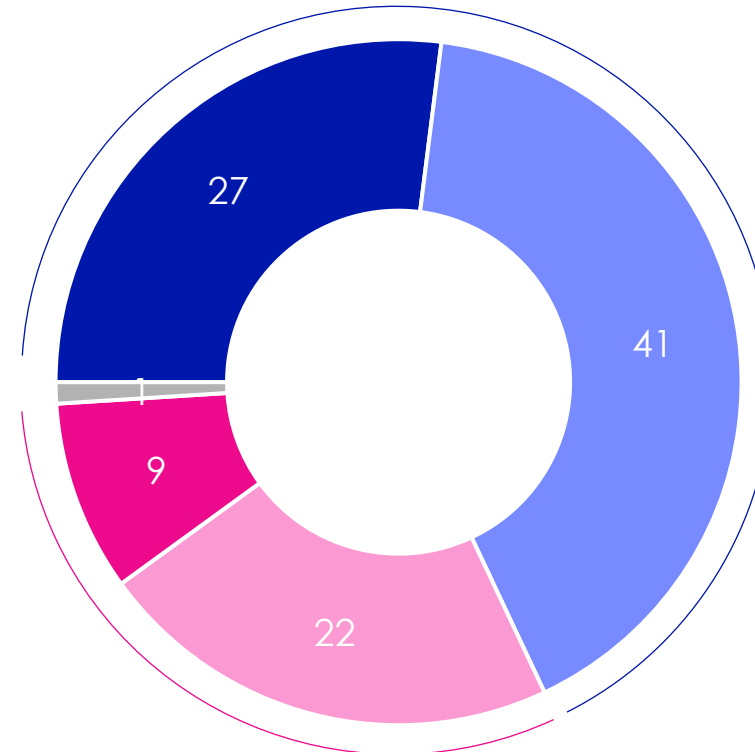
Etes-vous favorable ou opposé(e) à chacune des propositions suivantes ?

Base : **Aux Lyonnais inscrits sur les listes électorales, en %**

Près de 7 Lyonnais sur 10 se déclarent favorables à la suppression de certaines dépenses de la municipalité pour financer un institut scientifique accueillant des chercheurs et étudiants étrangers

Favorable à la suppression de certaines dépenses de la municipalité pour financer un institut scientifique accueillant des chercheurs et étudiants étrangers : 68%

A l'intention de voter pour Jean-Michel Aulas : 78%



- Tout à fait favorable
- Plutôt favorable
- Plutôt opposé(e)
- Tout à fait opposé(e)
- Ne se prononce pas

Opposé(e) : 31%

Seriez-vous favorable à la suppression de dépenses comme certaines œuvres ou installations temporaires (ex : œuvre de la place Bellecour à 1,6 M€) pour financer à la place un institut scientifique accueillant des chercheurs et étudiants étrangers ?

Base : **Aux Lyonnais inscrits sur les listes électorales, en %**

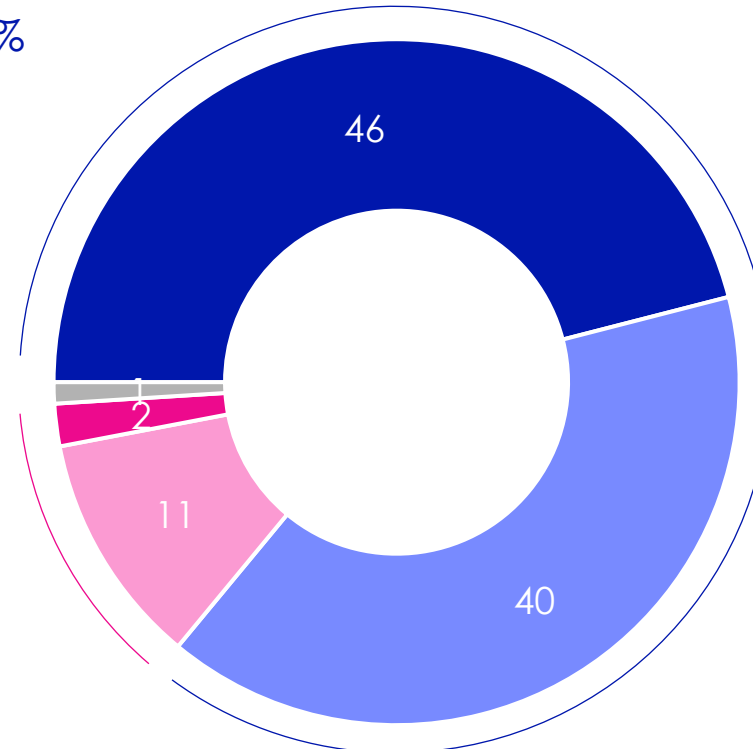
Les Lyonnais approuvent très largement le fait de consulter directement les habitants arrondissement par arrondissement pour réviser le plan de circulation

Favorable à la consultation directe des habitants
pour réviser le plan de circulation : 86%

A l'intention de voter pour Jean-Michel Aulas : 91%

Opposé(e) : 11%

- Tout à fait favorable
- Plutôt favorable
- Plutôt opposé(e)
- Tout à fait opposé(e)
- Ne se prononce pas





Contacts Toluna – Harris Interactive en France :

Jean-Daniel Lévy

Directeur délégué – Stratégies politiques et d'opinion
jdlevy@toluna.com

Pierre-Hadrien Bartoli

Directeur des études politiques et d'opinion
phbartoli@toluna.com

Merci de noter que toute diffusion de ces résultats doit être accompagnée des éléments techniques suivants : le **nom de l'institut**, le **nom du commanditaire** de l'étude, la **méthode d'enquête**, les **dates de réalisation** et la **taille de l'échantillon**.