

Une étude



Baromètre d'intentions de vote pour les élections européennes de 2024 – Vague 2

Étude réalisée pour Challenges-M6-RTL

Notice technique à la Commission des sondages

Semaine du 18 mars 2024

Département Politique & Opinion

Tél : 01 44 87 60 30

Méthodologie d'enquête



Enquête réalisée en ligne du 15 au 18 mars 2024



Échantillon de 2 382 personnes représentatif de la population française âgée de 18 ans et plus, dont 2 124 personnes inscrites sur les listes électorales françaises.



Méthode des quotas et redressement appliqués aux variables suivantes :
sexe, âge, catégorie socioprofessionnelle, région et comportement électoral antérieur de l'interviewé(e).

Aide à la lecture des résultats détaillés :

- Les chiffres présentés sont exprimés en [pourcentage](#).
- Les rappels datés de [janvier 2024 \(vague 1\)](#) font référence à notre enquête d'intentions de vote pour Challenges, réalisée en ligne du 12 au 15 janvier 2024 auprès d'un échantillon de 1 217 représentatif de la population française âgée de 18 ans et plus, dont 1 030 personnes inscrites sur les listes électorales.
- Les rappels de l'enquête « [Jour du vote](#) » des élections européennes de 2019 font référence à notre sondage Jour du vote, réalisé en ligne le 26 mai 2019 auprès d'un échantillon de 6 026 personnes représentatif de la population française âgée de 18 ans et plus, dont 5 465 personnes inscrites sur les listes électorales.

Méthodologie d'enquête



Les répondants à cette étude sont issus du panel propriétaire Toluna-Harris Interactive.

Les panélistes Toluna ayant complété le questionnaire obtiennent des points cumulables pour une valeur inférieure à 1 euro.

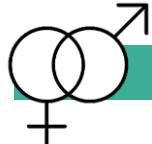
Intervalle de confiance

L'intervalle de confiance (parfois appelé « marge d'erreur ») permet de déterminer la confiance qui peut être attribuée à une valeur, en prenant en compte la valeur observée et la taille de l'échantillon. Si le calcul de l'intervalle de confiance concerne les sondages réalisés avec la méthode aléatoire, il est communément admis qu'il est proche pour les sondages réalisés avec la méthode des quotas.

Taille de l'échantillon	5% ou 95%	10% ou 90%	20% ou 80%	30% ou 70%	40% ou 60%	50%
100 interviews	4,4	6,0	8,0	9,2	9,8	10
200 interviews	3,1	4,3	5,7	6,5	6,9	7,1
300 interviews	2,5	3,5	4,6	5,3	5,7	5,8
400 interviews	2,2	3,0	4,0	4,6	4,9	5,0
500 interviews	2,0	2,7	3,6	4,1	4,4	4,5
600 interviews	1,8	2,4	3,3	3,8	4,0	4,1
800 interviews	1,5	2,1	2,8	3,2	3,4	3,5
1 000 interviews	1,4	1,8	2,5	2,9	3,0	3,1
2 000 interviews	1,0	1,3	1,8	2,1	2,2	2,3
3 000 interviews	0,8	1,1	1,5	1,7	1,8	1,8
4 000 interviews	0,7	0,9	1,3	1,5	1,6	1,6
6 000 interviews	0,6	0,8	1,1	1,3	1,4	1,4

Note de lecture : dans le cas d'un échantillon de 2 000 personnes, si le pourcentage mesuré est de 10%, la marge d'erreur est égale à 1,3. Il y a donc 95% de chance que le pourcentage réel soit compris entre 8,7% et 11,3% (plus ou moins 1,3 points).

Données socio-démographiques



SEXE	Brut	Redressé
Un homme	48	48
Une femme	52	52



ÂGE	Brut	Redressé
18 - 24 ans	10	10
25 - 34 ans	15	15
35 - 49 ans	24	25
50 - 64 ans	27	25
65 ans et plus	24	25



PCS DE L'INTERVIEWÉ(E)	Brut	Redressé
PCS+	30	29
PCS-	32	31
Inactifs	38	40



REGION	Brut	Redressé
Région Parisienne	18	18
Nord-Est	25	22
Nord-Ouest	24	23
Sud-Est	22	25
Sud-Ouest	11	12

Données politiques



VOTE AU 1ER TOUR DE L'ÉLECTION PRÉSIDENTIELLE DE 2022	Bruts (Base ensemble)	Redressé (Base ensemble)
Nathalie Arthaud	1	-
Philippe Poutou	1	1
Fabien Roussel	2	2
Jean-Luc Mélenchon	12	16
Anne Hidalgo	3	1
Yannick Jadot	4	4
Emmanuel Macron	21	22
Valérie Pécresse	4	4
Nicolas Dupont-Aignan	2	2
Marine Le Pen	21	18
Eric Zemmour	5	6
Jean Lassalle	2	2
Vous avez voté blanc	7	7
Vous avez voté nul	1	1
Vous vous êtes abstenu(e)	7	7
Vous n'étiez pas inscrit(e) sur les listes électorales	7	7

Données politiques



VOTE LORS DES ELECTIONS EUROPEENNES 2019	Bruts (Base ensemble)	Redressé (Base ensemble)
La liste soutenue par Lutte ouvrière et conduite par Nathalie Arthaud	2	1
La liste soutenue par le Parti Communiste et conduite par Ian Brossat	2	1
La liste soutenue par La France Insoumise et conduite par Manon Aubry	5	4
La liste soutenue par Génération.s et conduite par Benoit Hamon	2	2
La liste soutenue par le Parti socialiste et Place Publique et conduite par Raphaël Glucksmann	6	4
La liste soutenue par Europe Ecologie Les Verts et conduite par Yannick Jadot	7	10
La liste soutenue par La République en Marche et le MoDem et conduite par Nathalie Loiseau	12	15
La liste soutenue par l'UDI et conduite par Jean-Christophe Lagarde	1	1
La liste soutenue par les Républicains et conduite par François-Xavier Bellamy	6	7
La liste soutenue par Debout la France et conduite par Nicolas Dupont-Aignan	2	2
La liste soutenue par le Rassemblement National et conduite par Jordan Bardella	17	16
La liste soutenue par Les Patriotes et conduite par Florian Philippot	1	1
La liste soutenue par l'Union Populaire Républicaine et conduite par François Asselineau	-	-
La liste « Urgence écologie » soutenue par Génération écologie et conduite par Dominique Bourg	1	-
La liste soutenue par le Parti Animaliste et conduite par Hélène Thouy	1	1
Une autre liste	2	2
Vous avez voté blanc	9	9
Vous avez voté nul	3	3
Vous vous êtes abstenu(e)	12	12
Vous n'étiez pas inscrit sur les listes électorales	9	9

Certitude d'aller voter et sûreté du choix



CERTITUDE D'ALLER VOTER LORS DES ELECTIONS EUROPEENNES DE 2024

Redressés

Tout à fait certain(e) d'aller voter

56

Proportion de répondants ne se prononçant pas sur chaque question

Êtes-vous inscrit(e) sur les listes électorales françaises ?

- **NSP = 0%**

Si les élections européennes 2024 avaient lieu dimanche prochain, seriez-vous tout à fait certain(e), plutôt certain(e), plutôt pas certain(e) ou pas du tout certain(e) d'aller voter ?

- **NSP = 0%**

Et plus précisément sur une échelle de 1 à 10, dans quelle mesure seriez-vous décidé(e) à aller voter lors des élections européennes 2024 ?

- **NSP = 0%**

Intentions de vote

Parmi les listes suivantes, pour laquelle y a-t-il le plus de chances que vous votiez si les élections européennes avaient lieu dimanche prochain ?

- **Vous voteriez blanc ou nul = 10%**
- **Vous vous abstenriez = 6%**
- **NSP = 0%**

Et diriez-vous que vous êtes tout à fait sûr(e) de votre choix ou que vous pourriez encore changer d'avis ?

- **NSP = 0%**

QUESTIONNAIRE

Questionnaire

Êtes-vous inscrit(e) sur les listes électorales françaises ?

1. Oui
2. Non

Aux inscrits sur les listes électorales

Si les élections européennes 2024 avaient lieu dimanche prochain, seriez-vous tout à fait certain(e), plutôt certain(e), plutôt pas certain(e) ou pas du tout certain(e) d'aller voter ?

1. Tout à fait certain(e)
2. Plutôt certain(e)
3. Plutôt pas certain(e)
4. Pas du tout certain(e)

Aux inscrits sur les listes électorales

Et plus précisément, sur une échelle de 1 à 10, dans quelle mesure seriez-vous décidé(e) à aller voter lors des élections européennes 2024 ?

1. 1 = Pas du tout décidé(e) à aller voter
2. 2
3. 3
4. 4
5. 5
6. 6
7. 7
8. 8
9. 9
10. 10 = Tout à fait décidé(e) à aller voter

Questionnaire

Intentions de vote

Aux inscrits sur les listes électorales

Parmi les listes suivantes, pour laquelle y a-t-il le plus de chances que vous votiez si les élections européennes avaient lieu dimanche prochain ?

1. La liste de Lutte Ouvrière, conduite par Nathalie Arthaud
2. La liste du Parti Communiste, conduite par Léon Deffontaines
3. La liste de la France Insoumise, conduite par Manon Aubry
4. La liste du Parti Socialiste et de Place Publique, conduite par Raphaël Glucksmann
5. La liste Les Ecologistes (ex-Europe Ecologie Les Verts) conduite par Marie Toussaint
6. La liste du Parti radical de gauche, conduite par Guillaume Lacroix
7. La liste « Ecologie positive et Territoires » conduite par Yann Wehring
8. La liste « Ecologie au centre », conduite par Jean-Marc Governatori
9. La liste de Renaissance, du Modem et d'Horizons, conduite par Valérie Hayer
10. La liste Les Républicains, conduite par François-Xavier Bellamy
11. La liste Debout La France, conduite par Nicolas Dupont-Aignan
12. La liste du Rassemblement National, conduite par Jordan Bardella
13. La liste Les Patriotes, conduite par Florian Philippot
14. La liste Reconquête, conduite par Marion Maréchal
15. La liste du Parti animaliste, conduite par Hélène Thouy
16. La liste de l'Alliance Rurale, conduite par Jean Lassalle
17. La liste de l'Union populaire républicaine (UPR) conduite par François Asselineau
18. La liste Notre Europe, conduite par Jean-Christophe Fromantin
19. Une autre liste
20. Vous voteriez blanc
21. Vous voteriez nul
22. Vous vous abstiendriez

Aux inscrits sur les listes électorales

Et diriez-vous que vous êtes tout à fait sûr(e) de votre choix ou que vous pourriez encore changer d'avis ?

1. Vous êtes tout à fait sûr(e) de votre choix
2. Vous pourriez encore changer d'avis

Questionnaire

Aux inscrits sur les listes électorales

Parmi la liste suivante, quels sont les thèmes qui vont le plus compter dans votre choix de vote lors des élections européennes ? (5 réponses possibles)

(Présentées dans un ordre aléatoire)

1. L'emploi
2. Le pouvoir d'achat
3. La sécurité des personnes et des biens
4. L'immigration
5. L'éducation et la formation
6. La lutte contre les inégalités sociales
7. L'environnement et le développement durable
8. Les impôts, la fiscalité
9. La lutte contre les déficits et la dette publique
10. La santé
11. La lutte contre les délocalisations, les travailleurs détachés
12. La place de la France en Europe
13. La réforme des institutions européennes
14. La lutte contre le terrorisme
15. L'agriculture
16. La démocratie en Europe
17. Les inégalités femmes/hommes
18. Les retraites
19. La guerre en Ukraine

Questionnaire

Aux inscrits sur les listes électorales exprimant une intention de vote

Diriez-vous que votre vote aux prochaines élections européennes sera plutôt ... ?

1. ... un vote « d'adhésion » : vous allez voter pour la liste dont les idées ou propositions vous ont convaincu(e)
2. ... un vote « utile » : vous allez voter pour que la liste réalise le meilleur score possible sans pour autant être convaincu(e) par ses idées ou ses propositions
3. ... un vote « par défaut » : vous allez voter pour la liste dont vous vous sentez le/la moins éloigné(e) sans pour autant être convaincu(e) par ses idées ou ses propositions
4. ... un vote « d'opposition » : vous allez voter contre une autre liste, pour éviter qu'elle ne fasse un bon score
5. ... un vote de « protestation » : vous allez voter pour exprimer votre mécontentement sur la manière dont vont les choses en France et en Europe

RÉSULTATS DE L'ENQUÊTE

ÉLECTIONS EUROPÉENNES

2024



Éléments de contexte

toluna*  harris
interactive

ChallengeS  

Rappel : Résultats des élections européennes en France en 2019

Source : Ministère de l'Intérieur

Aux inscrits sur les listes électorales, en % de votes exprimés



Nuances de listes	% Exprimés
Listes Extrême gauche	0,8
La liste soutenue par le Parti Communiste et conduite par Ian Brossat	2,5
La liste soutenue par La France Insoumise et conduite par Manon Aubry	6,3
La liste soutenue par le Parti socialiste et Place Publique et conduite par Raphaël Glucksmann	6,2
La liste soutenue par Génération.s et conduite par Benoit Hamon	3,3
La liste soutenue par Europe Ecologie Les Verts et conduite par Yannick Jadot	13,5
La liste « Urgence écologie » soutenue par Génération écologie et conduite par Dominique Bourg	1,8
La liste soutenue par La République en Marche et le MoDem et conduite par Nathalie Loiseau	22,4
La liste soutenue par l'UDI et conduite par Jean-Christophe Lagarde	2,5
La liste soutenue par les Républicains et conduite par François-Xavier Bellamy	8,5
La liste soutenue par Debout la France et conduite par Nicolas Dupont-Aignan	3,5
La liste soutenue par le Rassemblement National et conduite par Jordan Bardella	23,3
La liste soutenue par le Parti Animaliste et conduite par Hélène Thouy	2,2
La liste soutenue par l'Union Populaire Républicaine et conduite par François Asselineau	1,2
Autres listes	2

ÉLECTIONS EUROPÉENNES

2024



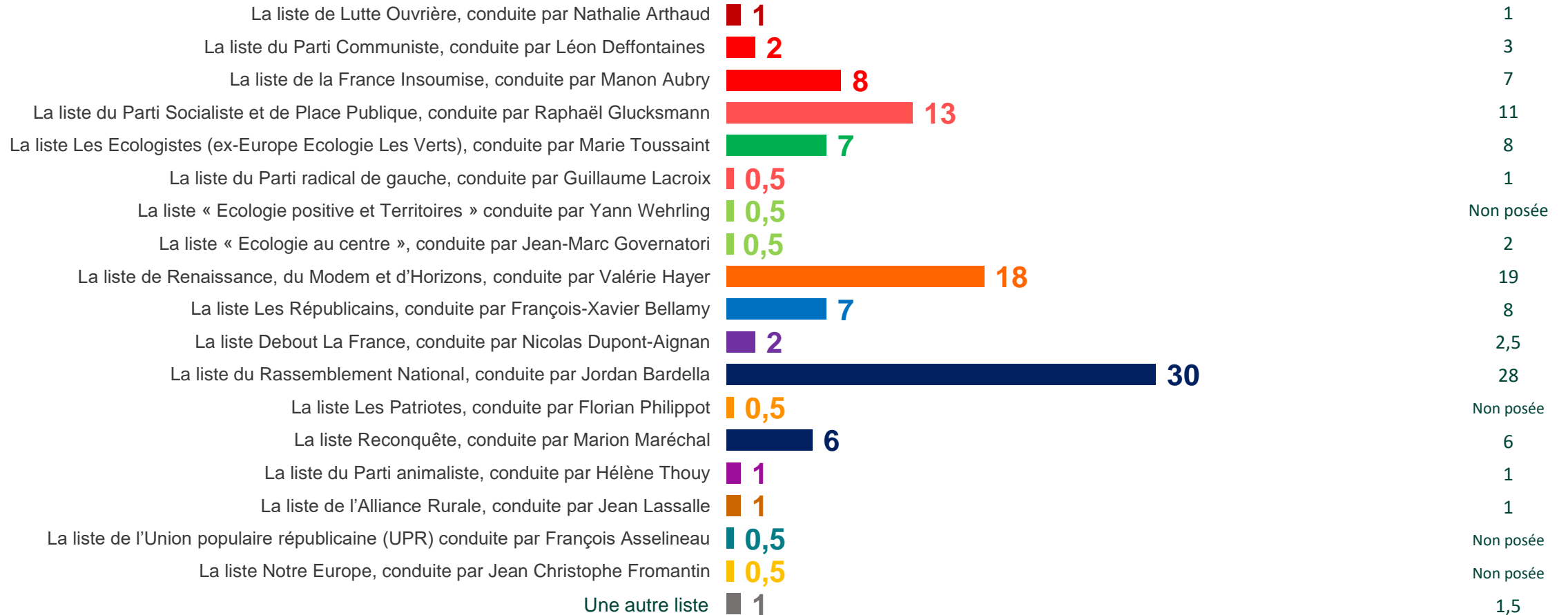
Intentions de vote aux élections européennes de 2024

Intentions de vote pour les élections européennes de 2024

Intentions de vote pour les élections européennes de 2024

Aux inscrits sur les listes électorales, en % de votes exprimés

Rappel Janvier 2024



Intentions de vote pour les élections européennes de 2024

Selon le vote au 1^{er} tour de l'élection présidentielle de 2022

Intentions de vote pour les élections européennes de 2024

Aux inscrits sur les listes électorales, en % de votes exprimés

	Vote au 1 ^{er} tour de l'élection présidentielle 2022					
	Jean-Luc MÉLENCHON	Yannick JADOT	Emmanuel MACRON	Valérie PÉCRESSE	Marine LE PEN	Éric ZEMMOUR
La liste de la France Insoumise, conduite par Manon Aubry	43	4	4	1	1	-
La liste du Parti Socialiste et de Place Publique, conduite par Raphaël Glucksmann	29	21	10	4	1	2
La liste Les Ecologistes (ex-Europe Ecologie Les Verts), conduite par Marie Toussaint	11	55	4	1	1	1
La liste de Renaissance, du Modem et d'Horizons, conduite par Valérie Hayer	1	2	62	9	1	-
La liste Les Républicains, conduite par François-Xavier Bellamy	2	2	6	59	2	4
La liste du Rassemblement National, conduite par Jordan Bardella	4	2	6	17	84	36
La liste Reconquête, conduite par Marion Maréchal	-	-	2	4	6	50

Intentions de vote pour les élections européennes de 2024

Selon le vote aux élections européennes de 2019

Intentions de vote pour les élections européennes de 2024

Aux inscrits sur les listes électorales, en % de votes exprimés

	Vote aux élections européennes de 2019						
	La liste conduite par...						
	Manon AUBRY	Benoît HAMON	Raphaël GLUCKSMANN	Yannick JADOT	Nathalie LOISEAU	François-Xavier BELLAMY	Jordan BARDELLA
La liste de la France Insoumise, conduite par Manon Aubry	72	13	3	3	1	-	-
La liste du Parti Socialiste et de Place Publique, conduite par Raphaël Glucksmann	9	50	81	13	7	1	-
La liste Les Ecologistes (ex-Europe Ecologie Les Verts), conduite par Marie Toussaint	4	11	4	54	1	-	-
La liste de Renaissance, du Modem et d'Horizons, conduite par Valérie Hayer	-	7	3	7	80	11	-
La liste Les Républicains, conduite par François-Xavier Bellamy	1	1	1	1	2	58	-
La liste du Rassemblement National, conduite par Jordan Bardella	3	4	2	8	5	18	89
La liste Reconquête, conduite par Marion Maréchal	1	-	-	2	2	9	11

ÉLECTIONS EUROPÉENNES

2024



Motivations de vote aux élections européennes de 2024

Les thèmes qui vont le plus compter aux yeux des Français dans leur choix de vote

Parmi la liste suivante, quels sont les thèmes qui vont le plus compter dans votre choix de vote lors des élections européennes ? *Cinq réponses possibles*

Aux inscrits sur les listes électorales ayant exprimé une intention de vote, en %



Les thèmes qui vont le plus compter aux yeux des Français, selon les intentions de vote

Parmi la liste suivante, quels sont les thèmes qui vont le plus compter dans votre choix de vote lors des élections européennes ? *Cinq réponses possibles*

Aux inscrits sur les listes électorales ayant exprimé une intention de vote, en %

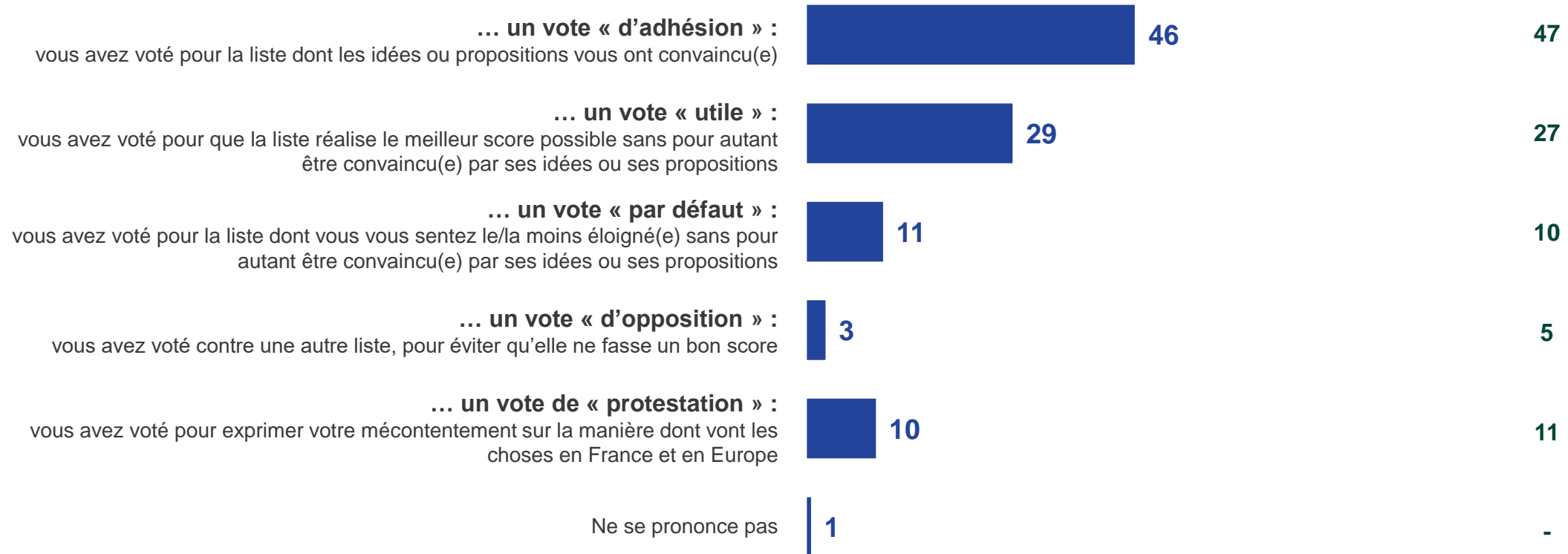
	TOTAL	Intention de vote aux élections européennes de 2024 (La liste conduite par...)						
		Manon AUBRY	Raphaël GLUCKSMANN	Marie TOUSSAINT	Valérie HAYER	François-Xavier BELLAMY	Jordan BARDELLA	Marion MARÉCHAL
Le pouvoir d'achat	52	57	46	42	43	57	62	42
L'immigration	39	12	14	11	27	45	69	65
La santé	33	46	35	39	29	29	32	27
La guerre en Ukraine	28	16	38	20	48	39	19	14
L'environnement et le développement durable	27	32	41	65	34	19	11	9
La sécurité des personnes et des biens	26	12	11	11	22	33	37	44
Les retraites	25	34	27	21	17	20	29	14
La lutte contre le terrorisme	24	13	12	11	25	33	33	27
Les impôts, la fiscalité	22	16	16	17	22	28	26	27
La place de la France en Europe	22	14	23	15	38	26	17	28
L'agriculture	20	17	15	23	23	24	20	16
La lutte contre les inégalités sociales	18	44	33	38	7	4	11	8
La démocratie en Europe	18	17	32	16	31	12	9	7
L'éducation et la formation	17	17	23	25	15	14	12	27
L'emploi	16	23	15	14	12	12	15	19
La lutte contre les déficits et la dette publique	13	9	12	6	16	16	12	21
La réforme des institutions européennes	13	9	15	8	18	13	11	13
Les inégalités femmes/hommes	11	25	13	27	6	5	8	10
La lutte contre les délocalisations, les travailleurs détachés	8	16	8	4	9	5	5	13

La caractérisation du vote des Français

Diriez-vous que votre vote aux prochaines élections européennes sera plutôt... ? *Une seule réponse possible*

Aux inscrits sur les listes électorales ayant exprimé une intention de vote, en %

Rappel de l'enquête
« Jour du vote » lors des
élections européennes de 2019



La caractérisation du vote des Français, selon les intentions de vote

Diriez-vous que votre vote aux prochaines élections européennes sera plutôt... ? *Une seule réponse possible*

Aux inscrits sur les listes électorales ayant exprimé une intention de vote, en %

	TOTAL	Intention de vote aux élections européennes de 2024 (La liste conduite par...)						
		Manon AUBRY	Raphaël GLUCKSMANN	Marie TOUSSAINT	Valérie HAYER	François-Xavier BELLAMY	Jordan BARDELLA	Marion MARÉCHAL
<p>... un vote « d'adhésion » : vous avez voté pour la liste dont les idées ou propositions vous ont convaincu(e)</p>	46	55	46	44	50	39	46	57
<p>... un vote « utile » : vous avez voté pour que la liste réalise le meilleur score possible sans pour autant être convaincu(e) par ses idées ou ses propositions</p>	29	27	29	33	35	33	26	18
<p>... un vote « par défaut » : vous avez voté pour la liste dont vous vous sentez le/la moins éloigné(e) sans pour autant être convaincu(e) par ses idées ou ses propositions</p>	11	9	16	16	12	17	5	5
<p>... un vote « d'opposition » : vous avez voté contre une autre liste, pour éviter qu'elle ne fasse un bon score</p>	3	1	5	2	2	3	3	5
<p>... un vote de « protestation » : vous avez voté pour exprimer votre mécontentement sur la manière dont vont les choses en France et en Europe</p>	10	8	2	5	-	5	19	14
Ne se prononce pas	1	-	2	-	1	3	1	1

Contacts

Merci de noter que toute diffusion de ces résultats doit être accompagnée des éléments techniques suivants : le **nom de l'institut**, le **nom du commanditaire** de l'étude, la **méthode d'enquête**, les **dates de réalisation** et la **taille de l'échantillon**.

Suivez l'actualité de Harris Interactive sur :



www.harris-interactive.com



[Facebook](#)



[Twitter](#)



[LinkedIn](#)

Contacts Harris Interactive en France :

- Jean-Daniel Lévy – Directeur délégué – Stratégies politiques et d'opinion – 01 44 87 60 30 – jdlevy@harrisinteractive.fr
- Pierre-Hadrien Bartoli – Directeur des études politiques – 01 44 87 61 05 – phbartoli@harrisinteractive.fr