



pour



Enquête d'intentions de vote pour les élections régionales en région Ile-de-France

Notice technique à la Commission des sondages

Département Politique & Opinion

Tél : 01 44 87 60 30



MÉTHODOLOGIE DE L'ENQUÊTE

Méthodologie d'enquête



Enquête réalisée **en ligne** du **16** au **22 décembre** 2020.



Échantillon de **1017** personnes représentatif des personnes âgées de 18 ans et plus inscrites sur les listes électorales en **région Ile-de-France**



Méthode des quotas et redressement appliqués aux variables suivantes : **sexe, âge, catégorie socioprofessionnelle, département et vote aux élections précédentes**



Aide à la lecture des résultats détaillés :





- Les chiffres présentés sont exprimés en pourcentage.
- Les intentions de vote mesurent un rapport de force à un moment donné. Elles ne peuvent en aucun cas être considérées comme étant prédictives des résultats du scrutin.

Intervalle de confiance

L'intervalle de confiance (parfois appelé « marge d'erreur ») permet de déterminer la confiance qui peut être attribuée à une valeur, en prenant en compte la valeur observée et la taille de l'échantillon. Si le calcul de l'intervalle de confiance concerne les sondages réalisés avec la méthode aléatoire, il est communément admis qu'il est proche pour les sondages réalisés avec la méthode des quotas.

Taille de l'échantillon	5% ou 95%	10% ou 90%	20% ou 80%	30% ou 70%	40% ou 60%	50%
100 interviews	4,4	6,0	8,0	9,2	9,8	10
200 interviews	3,1	4,3	5,7	6,5	6,9	7,1
300 interviews	2,5	3,5	4,6	5,3	5,7	5,8
400 interviews	2,2	3,0	4,0	4,6	4,9	5,0
500 interviews	2,0	2,7	3,6	4,1	4,4	4,5
600 interviews	1,8	2,4	3,3	3,8	4,0	4,1
800 interviews	1,5	2,1	2,8	3,2	3,4	3,5
1 000 interviews	1,4	1,8	2,5	2,9	3,0	3,1
2 000 interviews	1,0	1,3	1,8	2,1	2,2	2,3
3 000 interviews	0,8	1,1	1,5	1,7	1,8	1,8
4 000 interviews	0,7	0,9	1,3	1,5	1,6	1,6
6 000 interviews	0,6	0,8	1,1	1,3	1,4	1,4

Données socio-démographiques

SEXE		Brut	Redressé
	Un homme	48	47
	Une femme	52	53
ÂGE		Brut	Redressé
	18 - 24 ans	12	12
	25 - 39 ans	29	28
	40 - 54 ans	27	27
	55 - 64 ans	14	15
	65 ans et plus	18	18
PCS DE L'INTERVIEWÉ(E)		Brut	Redressé
	PCS+	40	37
	PCS-	28	26
	Inactifs	32	37
DÉPARTEMENT		Brut	Redressé
	Paris (75)	20	20
	Seine-et-Marne (77)	12	11
	Yvelines (78)	12	12
	Essonne (91)	11	10
	Hauts-de-Seine (92)	13	13
	Seine-Saint-Denis (93)	12	13
	Val-de-Marne (94)	10	11
	Val-d'Oise (95)	10	10

Données politiques



VOTE AU 1ER TOUR DE L'ÉLECTION PRÉSIDENTIELLE DE 2017	Bruts (Base ensemble)	Redressé (Base ensemble)
Nathalie Arthaud	2	1
Philippe Poutou	1	-
Jean-Luc Mélenchon	11	17
Benoît Hamon	9	6
Emmanuel Macron	25	22
Jean Lassalle	1	2
Jacques Cheminade	1	1
François Fillon	12	15
Nicolas Dupont-Aignan	4	3
François Asselineau	1	1
Marine Le Pen	9	10
Vous avez voté blanc ou nul	8	6
Vous vous êtes abstenu(e)	6	6
Vous n'étiez pas inscrit(e) sur les listes électorales en Ile-de-France	10	10



VOTE AUX ÉLECTIONS RÉGIONALES DE 2015	Bruts (Base ensemble)	Redressé (Base ensemble)
La liste de Lutte Ouvrière, conduite par Nathalie Arthaud	3	3
La liste du Front de Gauche conduite par Pierre Laurent	4	3
La liste d'Europe Ecologie Les Verts conduite par Emmanuelle Cosse	9	5
La liste du Parti socialiste conduite par Claude Bartolone	12	17
La liste du Nouveau Centre conduite par Valérie Sachs	1	1
La liste du Parti Libéral Démocrate et de Génération Citoyens conduite par Aurélien Véron	1	1
La liste des Républicains, de l'UDI, du MoDem, et du Parti Chrétien Démocrate conduite par Valérie Pécresse	23	19
La liste de Debout la France conduite par Nicolas Dupont-Aignan	4	4
La liste du Front National conduite par Walleyrand de Saint-Just	7	12
La liste de l'UPR conduite par François Asselineau	1	1
La liste de l'UDMF conduite par Nizarr Bouchada	1	1
La liste de la Fédération Libertaire Unitaire Ouverte conduite par Sylvain de Smet	-	-
La liste d'union citoyenne de Dawari Horsfall	-	-
Vous avez voté blanc ou nul	11	10
Vous vous êtes abstenu(e)	10	10
Vous n'étiez pas inscrit(e) sur les listes électorales en Ile-de-France	13	13

Certitude d'aller voter et sûreté du choix



CERTITUDE D'ALLER VOTER AU <u>PREMIER</u> TOUR DES ÉLECTIONS RÉGIONALES DE 2021	Redressés
Tout à fait certain(e) d'aller voter	53

Proportion de répondants ne se prononçant pas sur chaque question

Êtes-vous inscrit(e) sur les listes électorales en région Ile-de-France ?

- **NSP = 0%**

Si le premier tour des élections régionales en région Ile-de-France avait lieu dimanche prochain, seriez-vous certain d'aller voter ?

- **NSP = 0%**

Si le premier tour des élections régionales avait lieu dimanche prochain en région Ile-de-France , parmi les listes suivantes, pour laquelle y aurait-il le plus de chances que vous votiez ?

- **Vous voteriez blanc ou nul = 12%**
- **Vous vous absteniez = 8%**
- **NSP = 0%**

Et diriez-vous que vous êtes tout à fait sûr(e) de votre choix ou que vous pourriez encore changer d'avis ?

- **NSP = 0%**



QUESTIONNAIRE

Questionnaire

Êtes-vous inscrit(e) sur les listes électorales en région Ile-de-France ?

1. Oui
2. Non

Aux inscrits sur les listes électorales

Si le premier tour des élections régionales avait lieu dimanche prochain en région Ile-de-France, seriez-vous certain ou pas certain d'aller voter ?

1. Tout à fait certain(e)
2. Plutôt certain(e)
3. Plutôt pas certain(e)
4. Pas du tout certain(e)

Aux inscrits sur les listes électorales

Si le premier tour des élections régionales avait lieu dimanche prochain en région Ile-de-France, parmi les listes suivantes, pour laquelle y aurait-il le plus de chances que vous votiez ?

1. Une liste soutenue par Lutte Ouvrière conduite par Nathalie Arthaud
2. Une liste soutenue par la France Insoumise conduite par Clémentine Autain
3. Une liste soutenue par Europe-Ecologie-Les Verts, Génération.s, Génération écologie, CAP21, le Mouvement des progressistes et l'Alliance écologiste indépendante conduite par Julien Bayou
4. Une liste soutenue par le Parti socialiste, le Parti Radical de Gauche et Place Publique conduite par Audrey Pulvar
5. Une liste soutenue par La République en Marche et le MoDem conduite par Jean-Michel Blanquer
6. Une liste soutenue par les Républicains, l'UDI et Soyons libres conduite par Valérie Pécresse
7. Une liste soutenue par le Rassemblement National conduite par Jordan Bardella
8. Vous voteriez blanc
9. Vous voteriez nul
10. Vous vous absteniez

Aux inscrits sur les listes électorales

Et diriez-vous que vous êtes tout à fait sûr(e) de votre choix ou que vous pourriez encore changer d'avis ?

1. Vous êtes tout à fait sûr(e) de votre choix
2. Vous pourriez encore changer d'avis

Questionnaire

Aux inscrits sur les listes électorales

Pensez-vous que les aides financières accordées aux entreprises par la région Île-de-France. ?

1. Doivent être conditionnées au respect de critères environnementaux (respect de l'Accord de Paris) et sociaux de la part des entreprises
2. Ne doivent pas nécessairement être conditionnées au respect de critères environnementaux (respect de l'Accord de Paris) et sociaux de la part des entreprises



RÉSULTATS DE L'ENQUÊTE



Intentions de vote pour le 1^{er} tour des prochaines élections régionales en Ile-de-France

Intentions de vote pour le 1^{er} tour des prochaines élections régionales en Ile-de-France

Intentions de vote pour le 1^{er} tour des prochaines élections régionales en Ile-de-France

Aux inscrits sur les listes électorales en Ile-de-France, en % d'intentions de vote



Intentions de vote pour le 1^{er} tour des prochaines élections régionales en Ile-de-France selon le vote aux élections régionales de 2015 et aux élections européennes de 2019 -

Intentions de vote pour le 1^{er} tour des prochaines élections régionales en Ile-de-France

Aux inscrits sur les listes électorales en Ile-de-France, en % d'intentions de vote

Ensemble	Électorats de 1 ^{er} tour – Élections régionales de 2015				Électorat EELV - Élections européennes de 2019
	Emmanuelle COSSE	Claude BARTOLONE	Valérie PECRESSE	Walleyrand de SAINT JUST	EELV
Une liste soutenue par Lutte Ouvrière conduite par Nathalie Arthaud	-	1	-	-	-
Une liste soutenue par la France Insoumise conduite par Clémentine Autain	2	8	1	-	3
Une liste soutenue par Europe-Ecologie-Les Verts, Génération.s, Génération écologie, CAP21, le Mouvement des progressistes et l'Alliance écologiste indépendante conduite par Julien Bayou	71	14	4	3	63
Une liste soutenue par le Parti socialiste, le Parti Radical de Gauche et Place Publique conduite par Audrey Pulvar	17	47	2	4	14
Une liste soutenue par La République en Marche et le MoDem conduite par Jean-Michel Blanquer	4	18	24	1	6
Une liste soutenue par les Républicains, l'UDI et Soyons libre conduite par Valérie Pécresse	6	9	65	13	13
Une liste soutenue par le Rassemblement National conduite par Jordan Bardella	-	3	4	79	1

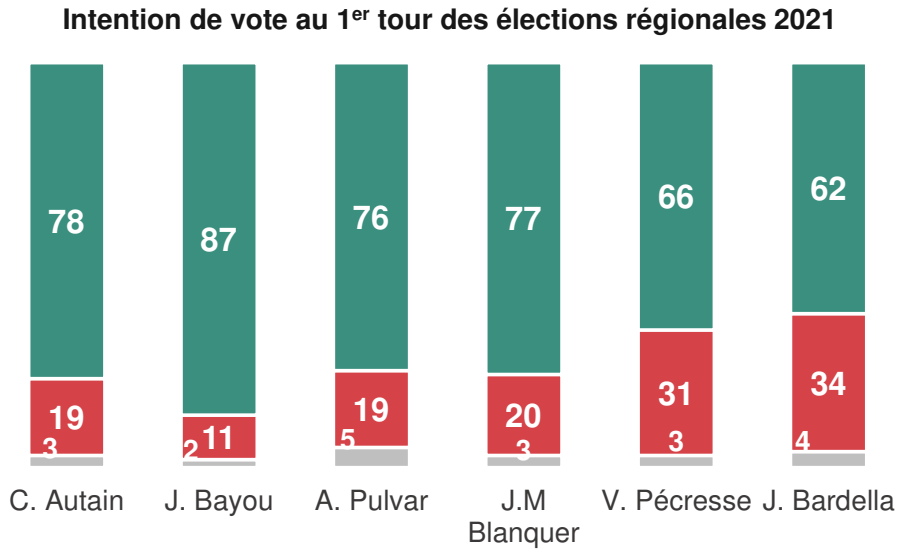
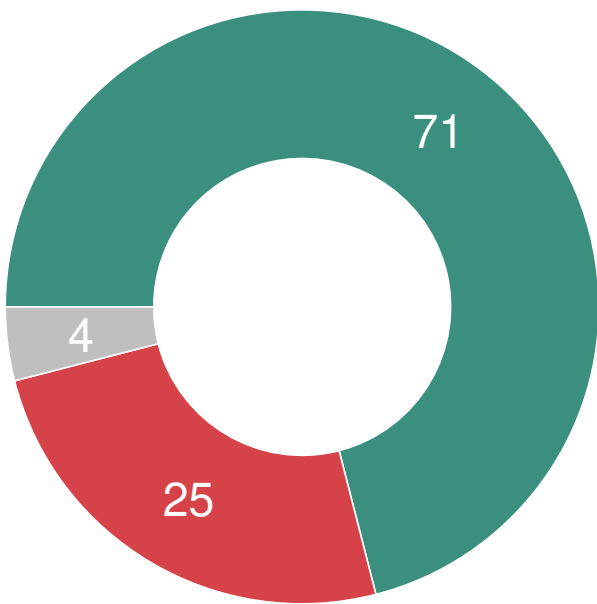


Note de lecture : Parmi les électeurs ayant voté pour Emmanuelle Cosse au 1^{er} tour des élections régionales en 2015, et exprimant une intention de vote pour le 1^{er} tour des élections régionales en 2021, 71% auraient l'intention de voter pour Julien Bayou.
 Rappel : Les intentions de vote mesurent un rapport de force à un moment donné. Elles ne peuvent en aucun cas être considérées comme étant prédictives des résultats du scrutin.

7 Franciliens sur 10 estiment que les aides financières attribuées aux entreprises par la région Ile-de-France devraient être conditionnées au respect de critères environnementaux

Pensez-vous que les aides financières accordées aux entreprises par la région Île-de-France. ?

Aux inscrits sur les listes électorales en Ile-de-France, en %



- Doivent être conditionnées au respect de critères environnementaux (respect de l'Accord de Paris) et sociaux de la part des entreprises
- Ne doivent pas nécessairement être conditionnées au respect de critères environnementaux (respect de l'Accord de Paris) et sociaux de la part des entreprises
- Ne se prononce pas