



pour



Enquête d'intentions de vote pour les élections régionales dans la région Grand Est

Notice technique à la Commission des sondages

Département Politique & Opinion

Tél : 01 44 87 60 30



MÉTHODOLOGIE DE L'ENQUÊTE

Méthodologie d'enquête



Enquête réalisée **en ligne** du **13** au **19 avril** 2021.



Échantillon de **1 004** personnes représentatif des personnes âgées de 18 ans et plus inscrites sur les listes électorales dans la **région Grand Est**



Méthode des quotas et redressement appliqués aux variables suivantes : **sexe, âge, catégorie socioprofessionnelle, département et vote aux élections précédentes**



Aide à la lecture des résultats détaillés :

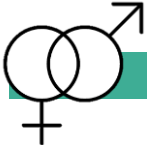



- Les chiffres présentés sont exprimés en pourcentage.
- Les intentions de vote mesurent un rapport de force à un moment donné. Elles ne peuvent en aucun cas être considérées comme étant prédictives des résultats du scrutin.

Intervalle de confiance

L'intervalle de confiance (parfois appelé « marge d'erreur ») permet de déterminer la confiance qui peut être attribuée à une valeur, en prenant en compte la valeur observée et la taille de l'échantillon. Si le calcul de l'intervalle de confiance concerne les sondages réalisés avec la méthode aléatoire, il est communément admis qu'il est proche pour les sondages réalisés avec la méthode des quotas.

Taille de l'échantillon	5% ou 95%	10% ou 90%	20% ou 80%	30% ou 70%	40% ou 60%	50%
100 interviews	4,4	6,0	8,0	9,2	9,8	10
200 interviews	3,1	4,3	5,7	6,5	6,9	7,1
300 interviews	2,5	3,5	4,6	5,3	5,7	5,8
400 interviews	2,2	3,0	4,0	4,6	4,9	5,0
500 interviews	2,0	2,7	3,6	4,1	4,4	4,5
600 interviews	1,8	2,4	3,3	3,8	4,0	4,1
800 interviews	1,5	2,1	2,8	3,2	3,4	3,5
1 000 interviews	1,4	1,8	2,5	2,9	3,0	3,1
2 000 interviews	1,0	1,3	1,8	2,1	2,2	2,3
3 000 interviews	0,8	1,1	1,5	1,7	1,8	1,8
4 000 interviews	0,7	0,9	1,3	1,5	1,6	1,6
6 000 interviews	0,6	0,8	1,1	1,3	1,4	1,4

Données socio-démographiques

 SEXE		Brut	Redressé
	Un homme	47	48
	Une femme	53	52
 ÂGE			
	18 - 24 ans	10	11
	25 - 39 ans	24	23
	40 - 54 ans	27	27
	55 - 64 ans	17	17
	65 ans et plus	22	22
 PCS DE L'INTERVIEWÉ(E)			
	PCS+	26	25
	PCS-	34	34
	Inactifs	40	41
 DÉPARTEMENT			
	Ardennes (08)	5	5
	Aube (10)	6	6
	Marne (51)	11	10
	Haute-Marne (52)	4	3
	Meurthe-et-Moselle (54)	14	13
	Meuse (55)	3	3
	Moselle (57)	17	19
	Bas-Rhin (67)	20	20
	Haut-Rhin (68)	13	14
	Vosges (88)	7	7

Données politiques



VOTE AU 1ER TOUR DE L'ÉLECTION PRÉSIDENTIELLE DE 2017	Bruts (Base ensemble)	Redressé (Base ensemble)
Nathalie Arthaud	1	1
Philippe Poutou	1	1
Jean-Luc Mélenchon	7	12
Benoît Hamon	8	4
Emmanuel Macron	20	16
Jean Lassalle	2	2
Jacques Cheminade	-	-
François Fillon	10	13
Nicolas Dupont-Aignan	4	4
François Asselineau	1	1
Marine Le Pen	21	21
Vous avez voté blanc ou nul	10	10
Vous vous êtes abstenu(e)	6	6
Vous n'étiez pas inscrit(e) sur les listes électorales dans la région Grand Est	9	9



VOTE AUX ÉLECTIONS RÉGIONALES DE 2015	Bruts (Base ensemble)	Redressé (Base ensemble)
La liste de Lutte Ouvrière conduite par Julien Wostyn	2	1
La liste du Front de Gauche, du MRC et de la Nouvelle Gauche Socialiste conduite par Patrick Peron	3	2
La liste du Parti socialiste, de l'Union des démocrates et des écologistes, et du Mouvement des progressistes conduite par Jean-Pierre Masseret	12	10
La liste d'Europe Ecologie Les Verts, du Mouvement écologiste indépendant, de Génération écologie et du Parti radical de gauche conduite par Sandrine Bélier	9	4
La liste de l'Unser Land, de l'Alliance écologiste indépendante, du Parti Lorrain et du Parti des Mosellans conduite par Jean-Georges Trouillet	1	3
La liste de l'UDI, du MoDem et des Républicains conduite par Philippe Richert	16	16
La liste de Debout la France conduite par Laurent Jacobelli	2	3
La liste du Front National conduite par Florian Philippot	16	22
La liste de l'UPR conduite par David Wentzel	1	1
Vous avez voté blanc ou nul	13	13
Vous vous êtes abstenu(e)	13	12
Vous n'étiez pas inscrit(e) sur les listes électorales dans la région Grand Est	12	13

Certitude d'aller voter et sûreté du choix / Intentions de vote de 1^{er} tour



CERTITUDE D'ALLER VOTER AU <u>PREMIER</u> TOUR DES ÉLECTIONS RÉGIONALES DE 2021	Redressés
Tout à fait certain(e) d'aller voter	50

Proportion de répondants ne se prononçant pas sur chaque question

Êtes-vous inscrit(e) sur les listes électorales dans la région Grand Est ?

- **NSP = 0%**

Si le premier tour des élections régionales dans la région Grand Est avait lieu dimanche prochain, seriez-vous certain d'aller voter ?

- **NSP = 0%**

Si le premier tour des élections régionales avait lieu dimanche prochain dans la région Grand Est , parmi les listes suivantes, pour laquelle y aurait-il le plus de chances que vous votiez ?

- **Vous voteriez blanc ou nul = 14%**
- **Vous vous absteniez = 9%**
- **NSP = 0%**

Et diriez-vous que vous êtes tout à fait sûr(e) de votre choix ou que vous pourriez encore changer d'avis ?

- **NSP = 0%**



QUESTIONNAIRE

Questionnaire

Êtes-vous inscrit(e) sur les listes électorales dans la région Grand Est ?

1. Oui
2. Non

Aux inscrits sur les listes électorales

Si le premier tour des élections régionales avait lieu dimanche prochain en dans la région Grand Est, seriez-vous certain ou pas certain d'aller voter ?

1. Tout à fait certain(e)
2. Plutôt certain(e)
3. Plutôt pas certain(e)
4. Pas du tout certain(e)

Aux inscrits sur les listes électorales

Si le premier tour des élections régionales avait lieu dimanche prochain dans la région Grand Est, parmi les listes suivantes, pour laquelle y aurait-il le plus de chances que vous votiez ?

1. Une liste soutenue par La France Insoumise, Génération.s et le Parti radical de gauche conduite par Aurélie Filippetti
2. Une liste soutenue par Europe-Ecologie-Les Verts, le Parti Communiste, le Parti socialiste et Génération écologie conduite par Eliane Romani
3. Une liste soutenue par La République en Marche conduite par Brigitte Klinkert
4. Une liste soutenue par Les Républicains conduite par Jean Rottner
5. Une liste soutenue par le Rassemblement National conduite par Laurent Jacobelli
6. Une liste soutenue par Les Patriotes conduite par Florian Philippot
7. Vous voteriez blanc
8. Vous voteriez nul
9. Vous vous abstiendriez

Aux inscrits sur les listes électorales

Et diriez-vous que vous êtes tout à fait sûr(e) de votre choix ou que vous pourriez encore changer d'avis ?

1. Vous êtes tout à fait sûr(e) de votre choix
2. Vous pourriez encore changer d'avis



RÉSULTATS DE L'ENQUÊTE



Intentions de vote pour le 1^{er} tour des prochaines élections régionales dans la région Grand Est

Intentions de vote pour le 1^{er} tour des prochaines élections régionales dans la région Grand Est

Intentions de vote pour le 1^{er} tour des prochaines élections régionales dans la région Grand Est

Aux inscrits sur les listes électorales dans la région Grand Est, en % d'intentions de vote



Intentions de vote pour le 1^{er} tour des prochaines élections régionales dans la région Grand Est selon le vote aux élections régionales de 2015 et aux élections européennes de 2019

Intentions de vote pour le 1^{er} tour des prochaines élections régionales dans la région Grand Est

Aux inscrits sur les listes électorales dans la région Grand Est, en % d'intentions de vote

	Ensemble	Électorats de 1 ^{er} tour – Élections régionales de 2015				Électorat EELV - Élections européennes de 2019
		Sandrine BELIER	Jean-Pierre MASSERET	Philippe RICHERT	Florian PHILIPPOT	EELV
Une liste soutenue par La France Insoumise, Génération.s et le Parti radical de gauche conduite par Aurélie Filippetti	10	8	20	1	2	4
Une liste soutenue par Europe-Ecologie-Les Verts, le Parti Communiste, le Parti socialiste et Génération écologie conduite par Eliane Romani	16	63	40	2	2	68
Une liste soutenue par La République en Marche conduite par Brigitte Klinkert	18	13	18	30	3	14
Une liste soutenue par Les Républicains conduite par Jean Rottner	24	9	13	63	5	8
Une liste soutenue par le Rassemblement National conduite par Laurent Jacobelli	28	3	8	4	78	4
Une liste soutenue par Les Patriotes conduite par Florian Philippot	4	4	1	-	10	2

Contacts

Merci de noter que toute diffusion de ces résultats doit être accompagnée des éléments techniques suivants : le **nom de l'institut**, le **nom du commanditaire** de l'étude, la **méthode d'enquête**, les **dates de réalisation** et la **taille de l'échantillon**.

Suivez l'actualité de Harris Interactive sur :



www.harris-interactive.com



[Facebook](#)



[Twitter](#)



[LinkedIn](#)

Contacts Harris Interactive en France :

- Jean-Daniel Lévy – Directeur du département Politique & Opinion – 01 44 87 60 30 – jdlevy@harrisinteractive.fr
- Pierre-Hadrien Bartoli – Directeur des études politiques – 01 44 87 61 05 – phbartoli@harrisinteractive.fr