



**harris
interactive**
a toluna company

Baromètre de confiance politique

Etude réalisée pour LCI

Juin 2026

Notice technique à la Commission des sondages

Méthodologie d'enquête



Terrain

Enquête réalisée en ligne du 24 au 25 juin 2026.



Echantillon

Échantillon de **1057** personnes représentatif de la population Française âgée de 18 ans et plus.



Quotas

Méthode des quotas et redressement appliqués aux variables suivantes : sexe, âge, catégorie socioprofessionnelle et région de l'interviewé(e).

Aide à la lecture des résultats détaillés :

- Les chiffres présentés sont exprimés en pourcentage.
- Les évolutions font référence aux précédentes vagues d'enquête.
- Une notice pour cette étude est consultable sur le site de la Commission des sondages : <https://www.commission-des-sondages.fr/>
- Lors des reprises de ce sondage, merci de mentionner le nom de l'institut et du commanditaire « **Toluna Harris Interactive pour LCI** »



Méthodologie d'enquête



Les répondants à cette étude sont issus du panel propriétaire Toluna-Harris Interactive.

Les panélistes Toluna ayant complété le questionnaire obtiennent des points cumulables pour une valeur inférieure à 1 euro.

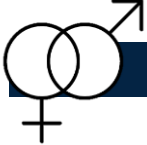



Intervalle de confiance

L'intervalle de confiance (parfois appelé « marge d'erreur ») permet de déterminer la confiance qui peut être attribuée à une valeur, en prenant en compte la valeur observée et la taille de l'échantillon. Si le calcul de l'intervalle de confiance concerne les sondages réalisés avec la méthode aléatoire, il est communément admis qu'il est proche pour les sondages réalisés avec la méthode des quotas.

Taille de l'échantillon	5% ou 95%	10% ou 90%	20% ou 80%	30% ou 70%	40% ou 60%	50%
100 interviews	4,4	6,0	8,0	9,2	9,8	10
200 interviews	3,1	4,3	5,7	6,5	6,9	7,1
300 interviews	2,5	3,5	4,6	5,3	5,7	5,8
400 interviews	2,2	3,0	4,0	4,6	4,9	5,0
500 interviews	2,0	2,7	3,6	4,1	4,4	4,5
600 interviews	1,8	2,4	3,3	3,8	4,0	4,1
800 interviews	1,5	2,1	2,8	3,2	3,4	3,5
1 000 interviews	1,4	1,8	2,5	2,9	3,0	3,1
2 000 interviews	1,0	1,3	1,8	2,1	2,2	2,3
3 000 interviews	0,8	1,1	1,5	1,7	1,8	1,8
4 000 interviews	0,7	0,9	1,3	1,5	1,6	1,6
6 000 interviews	0,6	0,8	1,1	1,3	1,4	1,4

Note de lecture : dans le cas d'un échantillon de 1 000 personnes, si le pourcentage mesuré est de 10%, la marge d'erreur est égale à 1,8. Il y a donc 95% de chance que le pourcentage réel soit compris entre 8,2% et 11,8% (plus ou moins 1,8 points).

Données socio-démographiques

 SEXE		Brut	Redressé
	Un homme	46	48
	Une femme	54	52
 ÂGE			
	18 - 24 ans	9	10
	25 - 34 ans	14	15
	35 - 49 ans	27	24
	50 - 64 ans	25	25
	65 ans et plus	25	26
 PCS DE L'INTERVIEWÉ(E)			
	PCS+	27	29
	PCS-	29	29
	Inactifs	44	42
 REGION			
	Région Parisienne	18	19
	Nord-Est	25	22
	Nord-Ouest	24	23
	Sud-Est	23	25
	Sud-Ouest	10	11

Questionnaire

Questionnaire

Faites-vous tout à fait confiance, plutôt confiance, plutôt pas confiance ou pas du tout confiance à Emmanuel Macron en tant que Président de la République pour mener une bonne politique pour la France ?

1. Tout à fait confiance
2. Plutôt confiance
3. Plutôt pas confiance
4. Pas du tout confiance

Aux personnes qui font confiance à Emmanuel Macron

Quelles sont toutes les raisons pour lesquelles vous faites confiance à Emmanuel Macron ?

Aux personnes qui ne font pas confiance à Emmanuel Macron

Quelles sont toutes les raisons pour lesquelles vous ne faites pas confiance à Emmanuel Macron ?

Faites-vous tout à fait confiance, plutôt confiance, plutôt pas confiance ou pas du tout confiance à Sébastien Lecornu en tant que Premier ministre pour mener une bonne politique pour la France ?

1. Tout à fait confiance
2. Plutôt confiance
3. Plutôt pas confiance
4. Pas du tout confiance

Aux personnes qui font confiance à Sébastien Lecornu

Quelles sont toutes les raisons pour lesquelles vous faites confiance à Sébastien Lecornu ?

Aux personnes qui ne font pas confiance à Sébastien Lecornu

Quelles sont toutes les raisons pour lesquelles vous ne faites pas confiance à Sébastien Lecornu ?

Questionnaire

Faites-vous tout à fait confiance, plutôt confiance, plutôt pas confiance ou pas du tout confiance à chacune des personnalités suivantes pour mener une bonne politique en tant que Ministre ?

1. Gérald Darmanin en tant que Garde des Sceaux, ministre de la Justice
2. Roland Lescure, en tant que Ministre de l'Économie, des Finances et de la Souveraineté industrielle, énergétique et numérique
3. Jean-Noël Barrot, en tant que Ministre de l'Europe et des Affaires étrangères
4. Aurore Bergé, en tant que Ministre déléguée chargée de l'Égalité entre les femmes et les hommes et de la lutte contre les discriminations
5. Catherine Vautrin, en tant que Ministre des Armées et des Anciens combattants
6. Annie Genevard, en tant que Ministre de l'Agriculture, de l'Agro-alimentaire et de la Souveraineté alimentaire
7. Benjamin Haddad, en tant que Ministre délégué chargé de l'Europe
8. Maud Bregeon, en tant que porte-parole du Gouvernement et Ministre déléguée chargée de l'Énergie auprès du ministre de l'Économie, des Finances et de la Souveraineté industrielle, énergétique et numérique
9. Françoise Gatel, en tant que Ministre de l'Aménagement du territoire et de la Décentralisation
10. Marina Ferrari, en tant que Ministre des Sports, de la Jeunesse et de la Vie associative
11. Philippe Baptiste, en tant que Ministre de l'Enseignement supérieur, de la Recherche et de l'Espace
12. Philippe Tabarot, en tant que Ministre des transports
13. Laurent Nunez, en tant que Ministre de l'Intérieur
14. Jean-Pierre Farandou, en tant que Ministre du Travail et des solidarités
15. Monique Barbut, en tant que Ministre de la Transition écologique, de la Biodiversité et des Négociations internationales sur le climat et la nature
16. Serge Papin, en tant que Ministre des Petites et moyennes entreprises, du Commerce, de l'Artisanat et du Tourisme et du Pouvoir d'achat
17. Edouard Geffray, en tant que Ministre de l'Éducation nationale
18. Stéphanie Rist, en tant que Ministre de la Santé, des Familles, de l'Autonomie et des Personnes handicapées
19. Naïma Moutchou, en tant que Ministre des Outre-mer
20. Vincent Jeanbrun, en tant que Ministre de la Ville et du Logement
21. Laurent Panifous, en tant que Ministre délégué chargé des Relations avec le Parlement
22. Marie-Pierre Vedrenne, en tant que Ministre déléguée chargée de la Citoyenneté
23. Alice Rufo, en tant que Ministre déléguée auprès de la ministre des Armées et des Anciens combattants
24. Catherine Chabaud, en tant que Ministre déléguée chargée de la Mer et de la Pêche
25. Mathieu Lefevre, en tant que Ministre délégué chargé de la Transition écologique

...

** Items affichés en ordre aléatoire.*

Questionnaire

Faites-vous tout à fait confiance, plutôt confiance, plutôt pas confiance ou pas du tout confiance à chacune des personnalités suivantes pour mener une bonne politique en tant que Ministre ?

25. ...

26. Sébastien Martin, en tant que Ministre délégué chargé de l'Industrie

27. Anne Le Henanff, en tant que Ministre déléguée chargée de l'Intelligence artificielle et du Numérique

28. Nicolas Forissier, en tant que Ministre délégué chargé du Commerce extérieur et de l'Attractivité

29. Eleonore Caroit, en tant que Ministre déléguée chargée de la Francophonie, des Partenariats internationaux et des Français de l'étranger

30. Michel Fournier, en tant que Ministre délégué chargé de la Ruralité

31. David Amiel, en tant que Ministre de l'Action et des Comptes publics

32. Catherine Pégard, en tant que Ministre de la Culture

33. Jean-Didier Berger, en tant que Ministre délégué auprès du ministre de l'Intérieur

34. Sabrina Roubache, en tant que Ministre déléguée chargée de l'Enseignement et de la Formation professionnels et de l'Apprentissage

35. Camille Galliard-Minier, en tant que Ministre déléguée chargée de l'autonomie et des Personnes handicapées

1. Tout à fait confiance
2. Plutôt confiance
3. Plutôt pas confiance
4. Pas du tout confiance
5. Ne connaît pas / Ne se prononce pas


Questionnaire

Faites-vous tout à fait confiance, plutôt confiance, plutôt pas confiance ou pas du tout confiance à chacune des personnalités suivantes pour faire des propositions qui vont dans le bon sens ?

- | | | |
|--------------------------|-----------------------------|--|
| 1. François Bayrou | 27. Édouard Philippe | 53. Elisabeth Borne |
| 2. Nicolas Sarkozy | 28. Éric Piolle | 54. Dominique De Villepin |
| 3. Marine Le Pen | 29. Michel Barnier | 55. Louis Sarkozy |
| 4. Xavier Bertrand | 30. Eric Zemmour | 56. Sarah Knafo |
| 5. Jean-Luc Mélenchon | 31. Sandrine Rousseau | 57. Rima Hassan |
| 6. Laurent Wauquiez | 32. David Lisnard | 58. Jean-Louis Borloo |
| 7. Anne Hidalgo | 33. Carole Delga | 59. Jérôme Guedj |
| 8. Nicolas Dupont-Aignan | 34. Clémentine Autain | 60. Bally Bagayoko |
| 9. Florian Philippot | 35. Renaud Muselier | |
| 10. Olivier Besancenot | 36. Yaël Braun-Pivet | 1. Tout à fait confiance |
| 11. Marion Maréchal | 37. Manuel Bompard | 2. Plutôt confiance |
| 12. Valérie Pécresse | 38. Mathilde Panot | 3. Plutôt pas confiance |
| 13. Yannick Jadot | 39. Boris Vallaud | 4. Pas du tout confiance |
| 14. Manuel Valls | 40. Marine Tondelier | 5. Ne connaît pas / Ne se prononce pas |
| 15. Bernard Cazeneuve | 41. Hervé Marseille | |
| 16. Ségolène Royal | 42. Nicolas Mayer-Rossignol | |
| 17. François Hollande | 43. Johanna Rolland | |
| 18. Christian Estrosi | 44. Aurélien Pradié | |
| 19. François Ruffin | 45. François Xavier Bellamy | |
| 20. Olivier Faure | 46. Jean-Philippe Tanguy | |
| 21. Fabien Roussel | 47. Jean Castex | |
| 22. Gérard Larcher | 48. Raphaël Glucksmann | |
| 23. Bruno Retailleau | 49. Bruno Le Maire | |
| 24. Rachida Dati | 50. Stéphane Sejourné | |
| 25. Éric Ciotti | 51. Gabriel Attal | |
| 26. Jordan Bardella | 52. Karim Bouamrane | |

** Items affichés en ordre aléatoire.*

Résultats de l'enquête



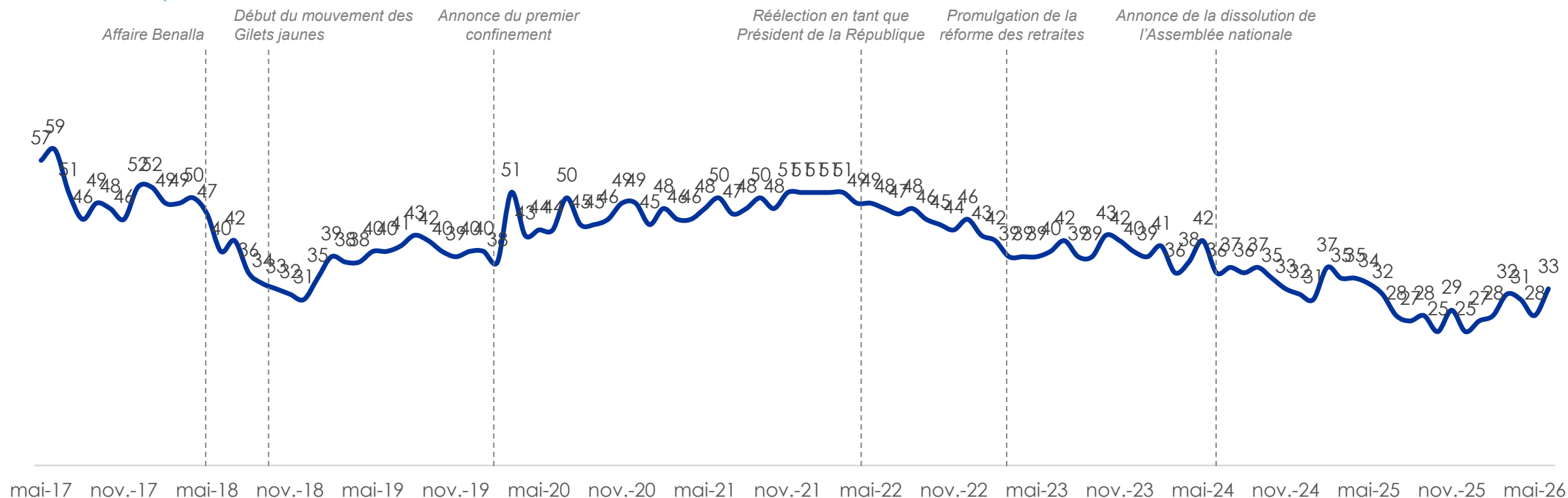
La confiance envers le Président de la République

Baromètre de confiance politique

Juin 2026

Confiance en Emmanuel Macron

33%  **+5**

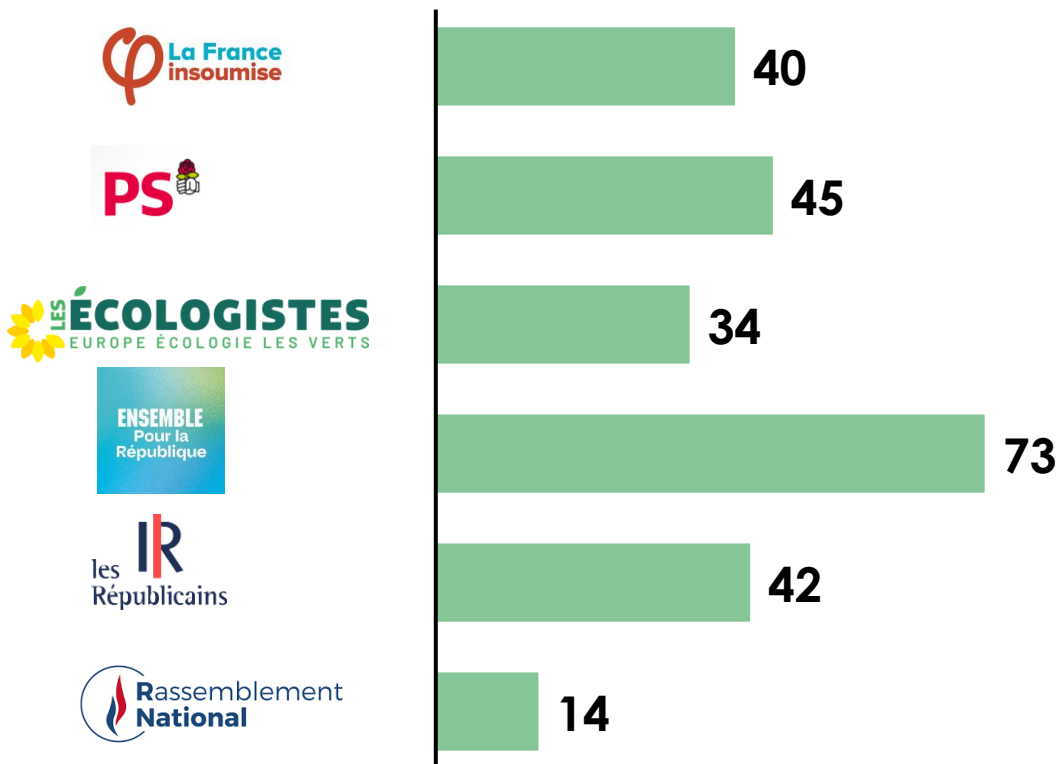








Baromètre de confiance politique

Juin 2026

Confiance en Emmanuel Macron

33%



-  +7
-  +12
-  +8
-  -3
-  +9
-  +2

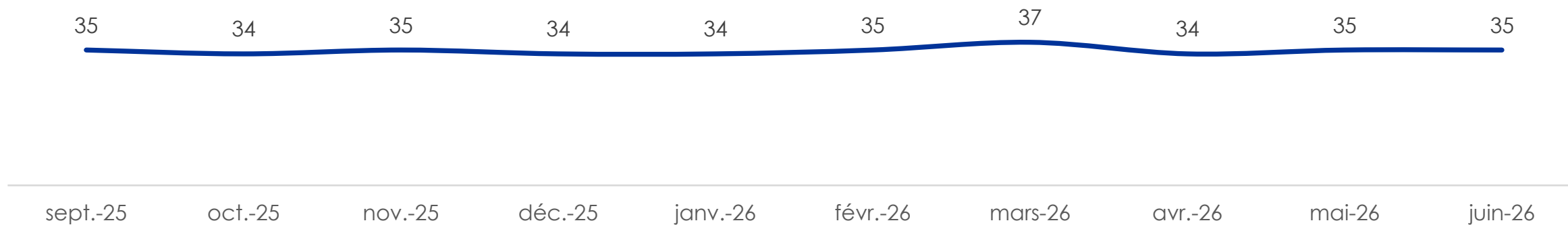
La confiance envers le Premier ministre

Baromètre de confiance politique

Juin 2026

Confiance en Sébastien Lecornu

35% ► **stable**

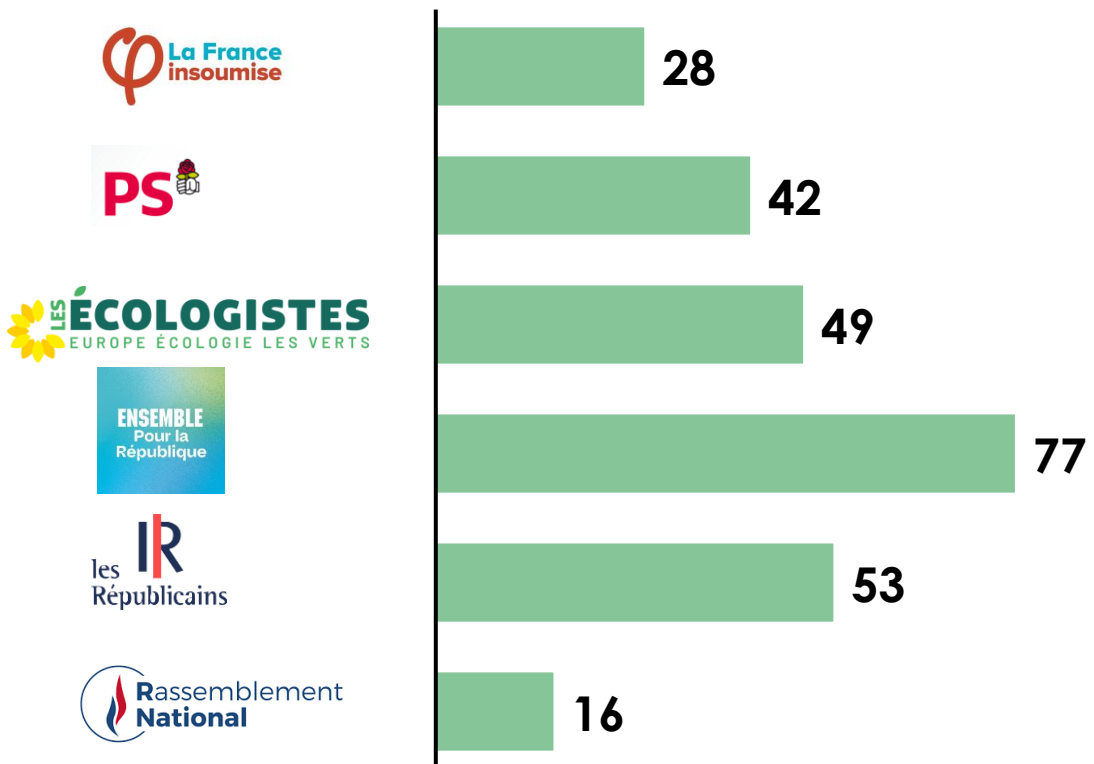


Baromètre de confiance politique

Juin 2026

Confiance en Sébastien Lecornu

35%



▲ -4

▲ -2

▼ +3

▲ -3

▼ +4

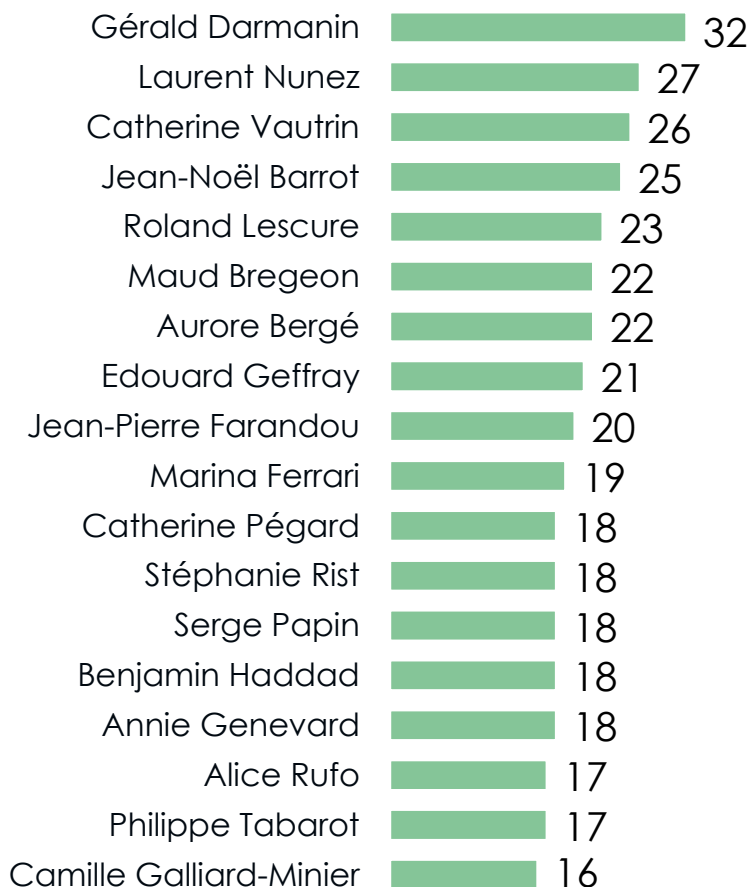
▲ -1

La confiance envers les ministres

Baromètre de confiance politique

Juin 2026

Confiance dans les ministres



-4

-3

=

=

=

+2

=

+5

+1

+1

+1

=

-2

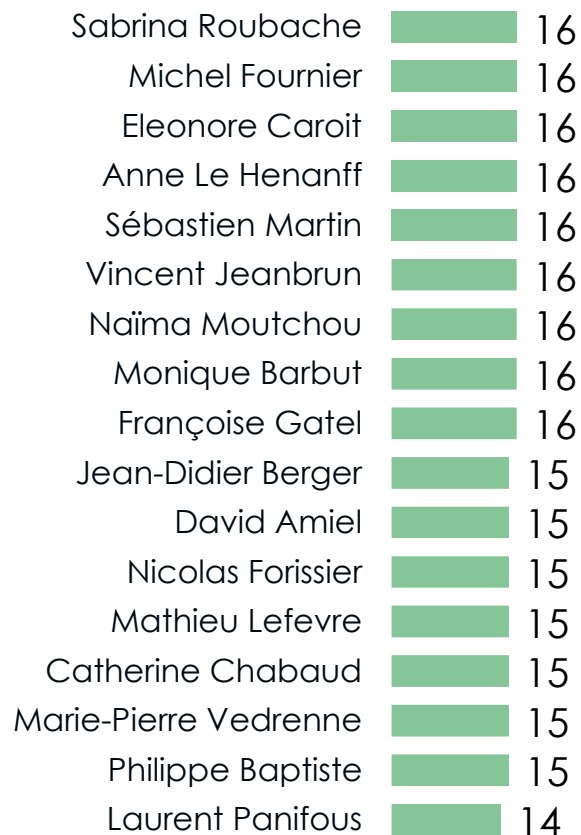
+1

-1

+1

-3

=



=

+1

+1

+1

=

-1

=

+1

+1

=

+1

+1

=

=

+1

-1

-1

Baromètre de confiance politique

Juin 2026

Confiance dans les ministres

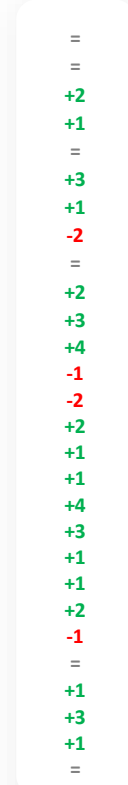
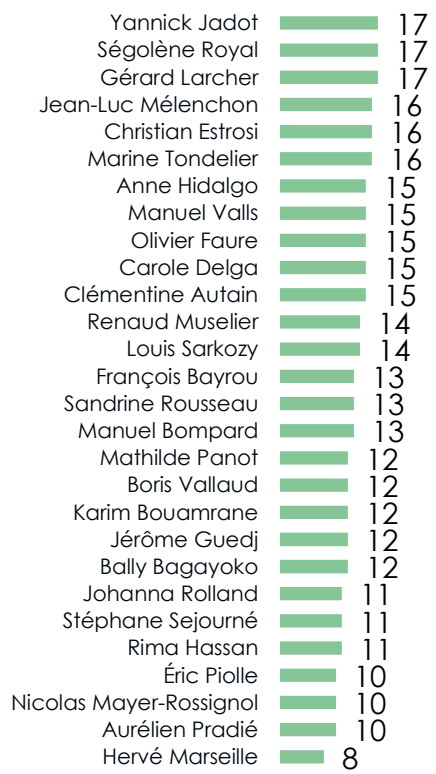
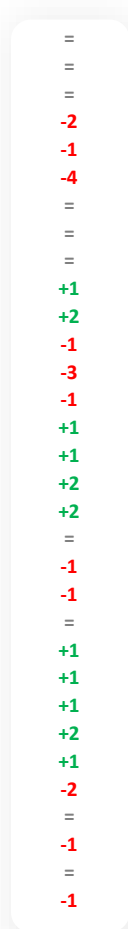
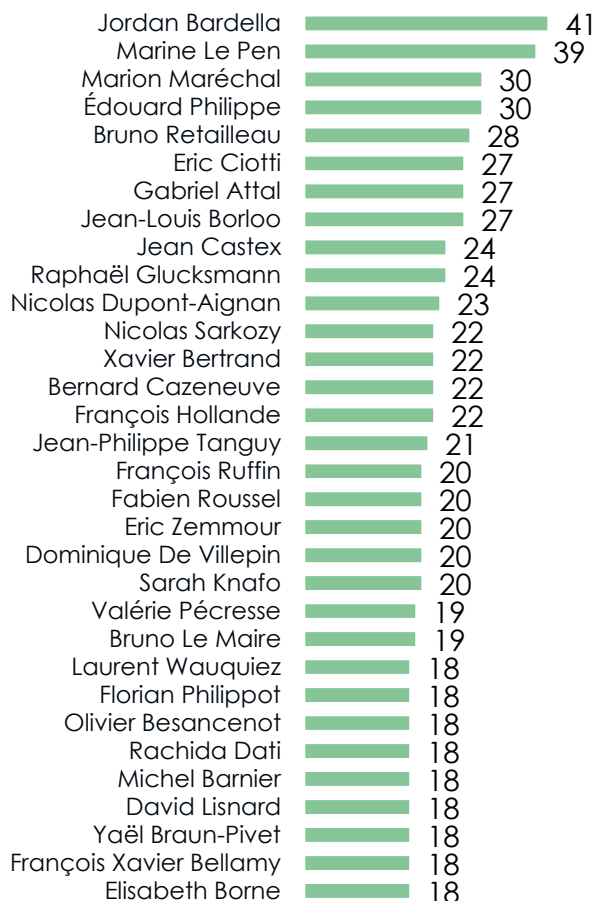
En %	juin-25	juil-25	août-25	sept-25	oct-25	nov-25	déc-25	janv-26	févr-26	mars-26	avr-26	mai-26	juin-2026	Evolution
Gérald Darmanin	40	39	39	39	38	39	38	35	35	38	37	36	32	-4
Laurent Nunez	-	-	-	-	29	31	28	30	28	31	29	30	27	-3
Catherine Vautrin	24	21	19	21	21	23	22	23	23	26	25	26	26	=
Jean-Noël Barrot	26	24	22	21	22	26	22	23	24	25	24	25	25	=
Roland Lescure	-	-	-	-	20	22	20	20	22	24	23	23	23	=
Maud Bregeon	-	-	-	-	18	20	17	19	18	21	19	20	22	+2
Aurore Bergé	25	24	22	22	21	25	21	23	23	24	22	22	22	=
Edouard Geffray	-	-	-	-	14	18	16	16	16	17	14	16	21	+5
Jean-Pierre Farandou	-	-	-	-	18	20	17	17	18	21	17	19	20	+1
Marina Ferrari	-	-	-	-	14	18	17	17	18	18	17	18	19	+1
Catherine Pégard	-	-	-	-	-	-	-	-	-	16	16	17	18	+1
Stéphanie Rist	-	-	-	-	15	18	15	16	16	18	16	18	18	=
Serge Papin	-	-	-	-	18	21	20	19	19	20	18	20	18	-2
Benjamin Haddad	17	15	16	16	16	17	14	16	17	19	16	17	18	+1
Annie Genevard	20	18	17	16	18	18	16	14	17	18	16	19	18	-1
Alice Rufo	-	-	-	-	13	16	15	15	16	19	14	16	17	+1
Philippe Tabarot	19	16	16	16	17	19	17	17	18	19	17	20	17	-3
Camille Galliard-Minier	-	-	-	-	-	-	-	-	-	18	15	16	16	=
Sabrina Roubache	-	-	-	-	-	-	-	-	-	17	15	16	16	=
Michel Fournier	-	-	-	-	15	17	14	15	16	16	13	15	16	+1
Eleonore Caroit	-	-	-	-	14	17	14	14	14	17	14	15	16	+1
Anne Le Henanff	-	-	-	-	14	16	14	15	15	17	14	15	16	+1
Sébastien Martin	-	-	-	-	14	16	15	14	15	17	14	16	16	=
Vincent Jeanbrun	-	-	-	-	15	17	15	15	16	16	16	17	16	-1
Naima Moutchou	-	-	-	-	14	16	15	15	15	16	14	16	16	=
Monique Barbut	-	-	-	-	14	15	15	15	16	16	14	15	16	+1
Françoise Gatel	15	14	13	13	13	16	14	13	14	15	12	15	16	+1
Jean-Didier Berger	-	-	-	-	-	-	-	-	-	16	12	15	15	=
David Amiel	-	-	-	-	14	15	13	15	14	17	14	14	15	+1
Nicolas Forissier	-	-	-	-	13	16	14	13	13	15	12	14	15	+1
Mathieu Lefevre	-	-	-	-	14	14	15	13	14	15	14	15	15	=
Catherine Chabaud	-	-	-	-	15	17	15	15	16	17	15	15	15	=
Marie-Pierre Vedrenne	-	-	-	-	14	16	14	15	15	15	13	14	15	+1
Philippe Baptiste	17	14	14	13	13	17	15	15	15	17	14	16	15	-1
Laurent Panifous	-	-	-	-	13	15	14	14	14	15	13	15	14	-1

La confiance envers d'autres personnalités politiques

Baromètre de confiance politique

Juin 2026

Confiance dans les personnalités politiques



Baromètre de confiance politique

Juin 2026

Confiance dans les personnalités politiques 1/2

En %	juin-25	juil-25	août-25	sept-25	oct-25	nov-25	déc-25	janv-26	févr-26	mars-26	avr-26	mai-26	juin-26	Evolution
Jordan Bardella	40	38	38	38	41	43	42	42	38	41	41	41	41	=
Marine Le Pen	39	37	36	37	39	42	39	40	38	39	38	39	39	=
Marion Maréchal	29	28	26	27	31	31	30	30	28	31	30	30	30	=
Édouard Philippe	35	32	32	32	32	32	29	30	31	34	32	32	30	-2
Bruno Retailleau	-	-	-	-	31	31	30	27	30	28	30	29	28	-1
Eric Ciotti	26	24	22	23	24	26	25	24	24	27	29	31	27	-4
Gabriel Attal	30	30	30	31	30	29	28	29	28	30	29	27	27	=
Jean-Louis Borloo	-	-	-	-	28	30	27	28	24	29	27	27	27	=
Jean Castex	27	25	25	24	29	27	25	25	25	26	25	24	24	=
Raphaël Glucksmann	25	25	26	28	24	26	21	23	24	27	23	23	24	+1
Nicolas Dupont-Aignan	22	20	23	20	23	24	24	22	21	22	20	21	23	+2
Nicolas Sarkozy	24	23	23	23	26	27	25	23	21	25	23	23	22	-1
Xavier Bertrand	25	24	24	23	24	26	23	22	23	26	23	25	22	-3
Bernard Cazeneuve	27	24	26	27	25	28	25	25	25	26	22	23	22	-1
François Hollande	22	21	23	24	22	26	21	23	27	25	20	21	22	+1
Jean-Philippe Tanguy	18	18	16	17	19	22	19	21	18	20	20	20	21	+1
François Ruffin	22	24	23	22	23	25	21	22	21	21	19	18	20	+2
Fabien Roussel	23	21	22	22	21	24	19	20	20	21	21	18	20	+2
Eric Zemmour	21	20	18	19	21	21	20	21	18	19	20	20	20	=
Dominique De Villepin	24	21	21	21	21	23	21	22	21	24	20	21	20	-1
Sarah Knafo	17	18	16	17	19	21	21	21	19	23	21	21	20	-1
Valérie Pécresse	20	21	20	18	20	22	17	18	19	18	18	19	19	=
Bruno Le Maire	21	22	20	20	18	21	19	18	19	22	16	18	19	+1
Laurent Wauquiez	23	21	19	19	20	21	17	17	19	17	17	17	18	+1
Florian Philippot	19	17	17	17	17	20	19	17	17	18	18	17	18	+1
Olivier Besancenot	20	18	19	19	18	22	16	18	19	18	16	16	18	+2
Rachida Dati	-	-	-	-	-	-	-	-	-	19	15	17	18	+1
Michel Barnier	25	25	23	22	22	23	21	21	21	23	20	20	18	-2
David Lisnard	17	17	17	17	18	18	14	15	16	18	18	18	18	=
Yaël Braun-Pivet	21	21	19	19	18	20	17	17	18	19	16	19	18	-1
François Xavier Bellamy	22	19	19	17	18	21	18	16	17	19	17	18	18	=
Elisabeth Borne	-	-	-	-	17	20	15	19	19	20	19	19	18	-1

Baromètre de confiance politique

Juin 2026

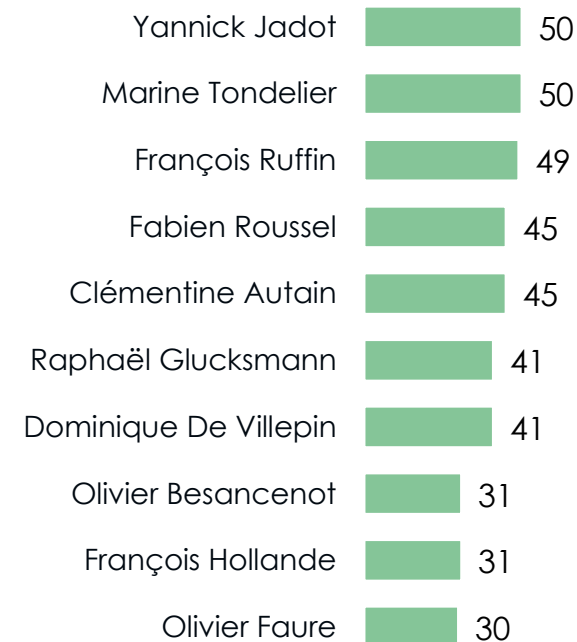
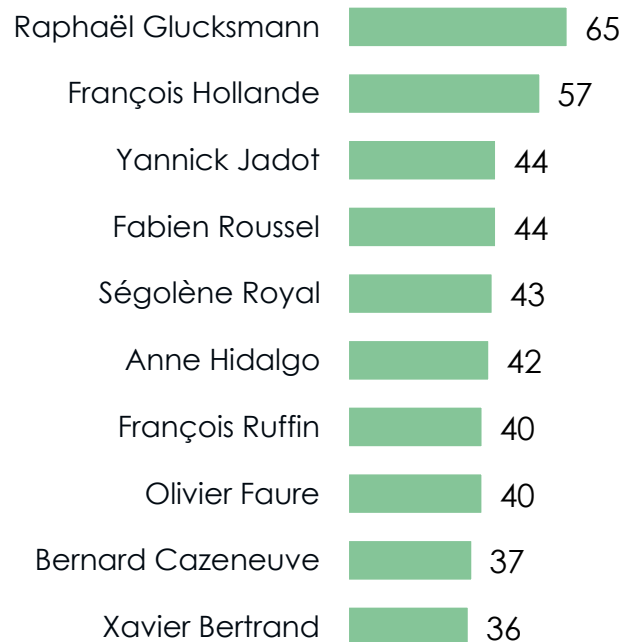
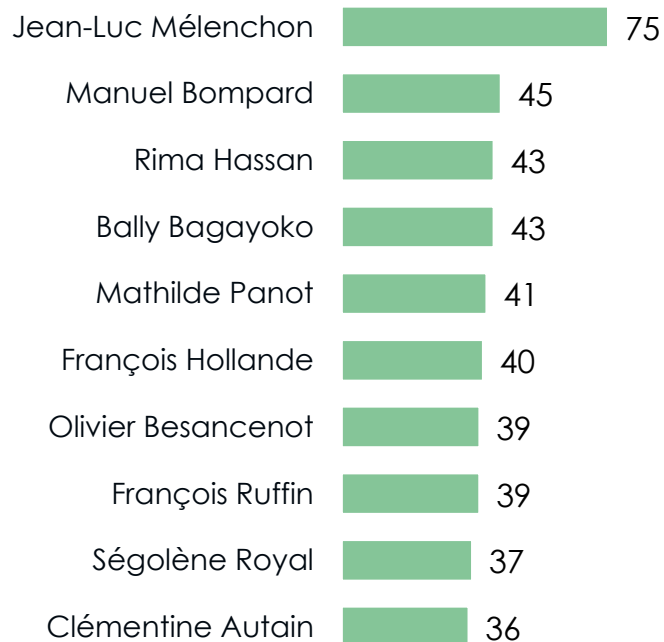
Confiance dans les personnalités politiques 2/2

En %	juin-25	juil-25	août-25	sept-25	oct-25	nov-25	déc-25	janv-26	févr-26	mars-26	avr-26	mai-26	juin-26	Evolution
Yannick Jadot	19	19	20	20	19	22	16	18	17	20	17	17	17	=
Ségolène Royal	21	18	17	17	19	20	18	19	18	18	18	17	17	=
Gérard Larcher	22	18	20	18	19	21	17	17	18	18	15	15	17	+2
Jean-Luc Mélenchon	15	14	16	13	16	18	15	15	15	16	14	15	16	+1
Christian Estrosi	21	18	18	19	18	20	18	17	18	17	14	16	16	=
Marine Tondelier	18	14	15	14	15	18	14	14	15	16	13	13	16	+3
Anne Hidalgo	16	15	16	14	14	17	12	15	16	16	14	14	15	+1
Manuel Valls	-	-	-	-	17	18	15	16	17	19	16	17	15	-2
Olivier Faure	19	17	19	20	19	20	16	18	18	18	17	15	15	=
Carole Delga	15	15	16	14	16	17	14	14	14	15	13	13	15	+2
Clémentine Autain	16	14	14	14	13	17	12	14	13	13	13	12	15	+3
Renaud Muselier	16	12	12	13	12	15	12	12	12	13	11	10	14	+4
Louis Sarkozy	17	14	15	16	19	21	17	15	16	14	14	15	14	-1
François Bayrou	0	0	0	12	15	17	13	15	15	14	13	15	13	-2
Sandrine Rousseau	16	13	13	12	13	16	12	15	14	16	12	11	13	+2
Manuel Bompard	14	12	13	13	12	17	12	14	13	13	12	12	13	+1
Mathilde Panot	13	11	12	11	10	15	10	11	11	12	10	11	12	+1
Boris Vallaud	13	11	11	13	11	15	10	12	11	13	11	8	12	+4
Karim Bouamrane	10	10	8	10	10	13	9	10	10	11	10	9	12	+3
Jérôme Guedj	-	-	-	-	-	-	-	-	12	15	12	11	12	+1
Bally Bagayoko	-	-	-	-	-	-	-	-	-	-	11	11	12	+1
Johanna Rolland	11	8	8	9	8	12	9	10	10	10	8	9	11	+2
Stéphane Sejourne	14	13	12	10	13	14	11	12	11	13	12	12	11	-1
Rima Hassan	11	11	11	10	10	14	10	11	9	10	11	11	11	=
Éric Piolle	12	9	10	9	11	11	10	10	9	10	9	9	10	+1
Nicolas Mayer-Rossignol	13	9	9	9	10	13	7	11	9	9	9	7	10	+3
Aurélien Pradié	13	11	10	10	10	12	10	11	11	11	10	9	10	+1
Hervé Marseille	8	8	8	7	9	11	7	9	7	8	7	8	8	=

Baromètre de confiance politique

Juin 2026

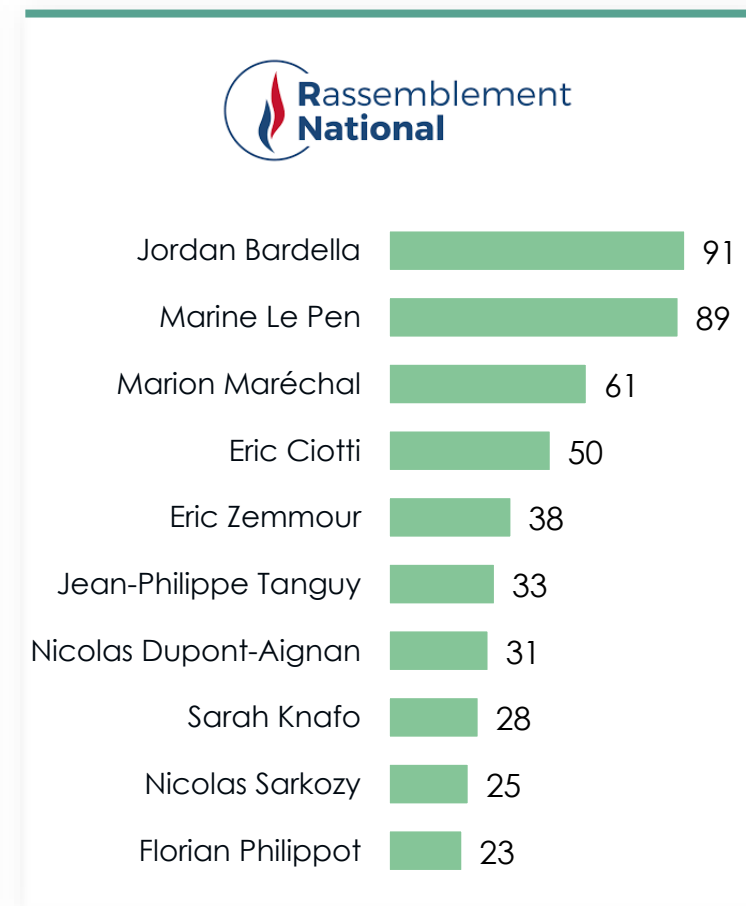
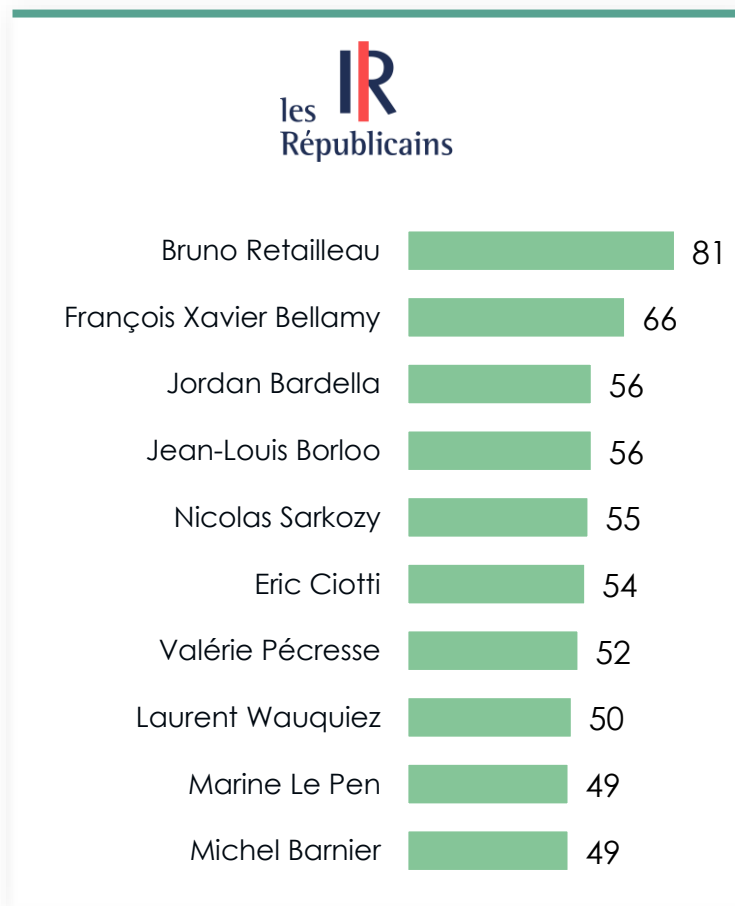
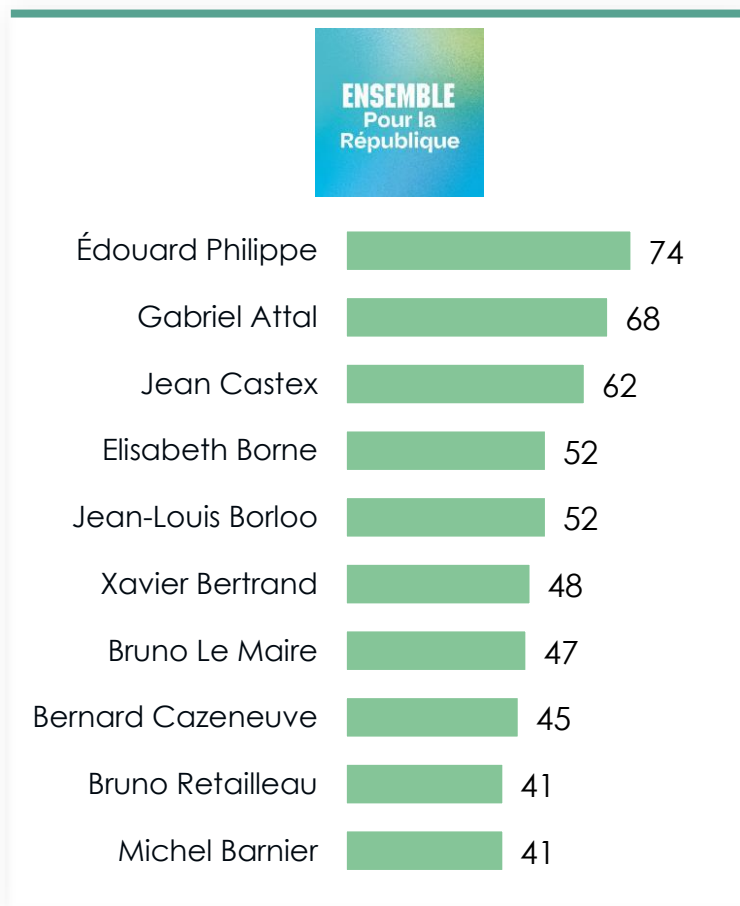
Confiance dans les personnalités politiques pour les sympathisants



Baromètre de confiance politique

Juin 2026

Confiance dans les personnalités politiques pour les sympathisants



Baromètre de confiance politique

Juin 2026

Confiance dans les personnalités politiques

1/2

	Ensemble		La France insoumise		PS		LES ÉCOLOGISTES EUROPE ÉCOLOGIE LES VERTS		ENSEMBLE Pour la République		les Républicains		Rassemblement National	
Jordan Bardella	41	=	14	=	21	+8	7	-18	21	-2	56	+9	91	+1
Marine Le Pen	39	=	17	+4	15	+2	14	=	14	=	49	+3	89	-1
Marion Maréchal	30	=	14	+2	14	+7	10	-6	13	-2	46	+4	61	-1
Édouard Philippe	30	-2	27	+9	32	+1	29	-9	74	-7	48	-11	17	+2
Bruno Retailleau	28	-1	14	+1	20	=	15	-6	41	+5	81	+11	23	-6
Eric Ciotti	27	-4	14	-1	13	=	12	-7	9	-15	54	+13	50	-7
Gabriel Attal	27	=	18	+1	35	+7	23	-7	68	-1	44	+11	12	-4
Jean-Louis Borloo	27	=	23	+2	32	+2	28	-1	52	-4	56	+19	12	-6
Jean Castex	24	=	20	+4	20	-3	20	-13	62	+1	40	+1	12	+2
Raphaël Glucksmann	24	+1	29	=	65	-6	41	+4	37	-4	14	+1	6	+2
Nicolas Dupont-Aignan	23	+2	30	+17	20	+12	7	-16	12	-3	34	+4	31	=
Nicolas Sarkozy	22	-1	17	-1	12	+2	15	-4	24	-6	55	+3	25	-4
Xavier Bertrand	22	-3	22	+3	36	+11	8	-21	48	-8	47	-5	7	-6
Bernard Cazeneuve	22	-1	17	=	37	+5	21	-12	45	-6	34	-3	7	-1
François Hollande	22	+1	40	+12	57	+6	31	-6	18	-14	9	-3	10	+1
Jean-Philippe Tanguy	21	+1	19	+1	15	+9	7	-3	10	-4	48	+23	33	-1
François Ruffin	20	+2	39	+3	40	-5	49	-1	19	-1	15	+8	5	=
Fabien Roussel	20	+2	31	+3	44	-12	45	+7	22	-3	12	+8	7	+2
Eric Zemmour	20	=	11	+6	11	+4	5	-9	6	-2	38	+13	38	-2
Dominique De Villepin	20	-1	30	-7	26	-5	41	+16	29	-7	27	-2	10	-2
Sarah Knafo	20	-1	19	+4	10	-3	18	+10	11	-4	39	+6	28	-7
Valérie Pécresse	19	=	23	+7	15	+2	13	-3	33	-1	52	+6	12	=
Bruno Le Maire	19	+1	21	+2	19	+6	16	-8	47	+2	39	+9	10	+1
Laurent Wauquiez	18	+1	17	+9	19	+5	8	-14	23	=	50	+2	12	+1
Florian Philippot	18	+1	20	+5	14	-1	9	-9	8	-5	24	+8	23	-2
Olivier Besancenot	18	+2	39	-11	33	-2	31	-16	12	-5	16	+11	8	+3
Rachida Dati	18	+1	20	-4	13	+2	14	-3	35	+5	40	+6	15	+3
Michel Barnier	18	-2	23	+7	18	+1	12	-13	41	-11	49	+6	6	=
David Lisnard	18	=	19	+3	10	-2	7	-8	22	-2	44	+11	14	-3
Yaël Braun-Pivet	18	-1	23	+1	26	+7	27	=	41	-12	23	+2	7	=
François Xavier Bellamy	18	=	17	=	15	+6	9	-2	21	-1	66	+15	11	-2
Elisabeth Borne	18	-1	17	-4	22	+5	17	-16	52	+1	24	-7	9	+1

Baromètre de confiance politique

Juin 2026

Confiance dans les personnalités politiques

2/2

	Ensemble		La France insoumise	PS	LES ÉCOLOGISTES EUROPE ÉCOLOGIE LES VERTS	ENSEMBLE Pour la République	les IR Républicains	Rassemblement National						
Yannick Jadot	17	=	29	+2	44	+5	50	-10	15	-6	12	+4	6	+3
Ségolène Royal	17	=	37	-6	43	+3	14	-16	18	-3	12	+4	8	=
Gérard Larcher	17	+2	12	-2	24	+13	10	-9	35	+2	43	-2	7	+1
Jean-Luc Mélenchon	16	+1	75	=	25	-1	24	=	10	-1	11	+5	3	-3
Christian Estrosi	16	=	15	+6	17	+7	7	-14	34	+4	30	-6	12	-1
Marine Tondelier	16	+3	34	+7	33	=	50	+6	13	=	12	+5	7	+3
Anne Hidalgo	15	+1	29	+7	42	+8	24	-13	11	-9	14	+3	3	-2
Manuel Valls	15	-2	18	-5	23	-1	7	-11	25	-12	31	+7	6	-1
Olivier Faure	15	=	23	-1	40	-12	30	-8	20	-1	11	+1	6	+3
Carole Delga	15	+2	21	-5	29	+7	29	+3	21	-7	12	=	5	=
Clémentine Autain	15	+3	36	+10	28	-1	45	+12	13	-1	9	+7	4	=
Renaud Muselier	14	+4	20	+8	17	+6	6	-9	29	+8	31	+10	5	+2
Louis Sarkozy	14	-1	22	+9	13	+3	4	-13	22	+4	38	+13	13	-6
François Bayrou	13	-2	25	+8	17	=	12	-11	28	-8	27	+5	5	=
Sandrine Rousseau	13	+2	31	-2	27	+3	22	-19	10	-2	12	+8	4	=
Manuel Bompard	13	+1	45	+11	20	-5	11	-8	12	-1	12	+2	6	+1
Mathilde Panot	12	+1	41	-6	17	-1	12	-10	7	-3	10	+1	5	+2
Boris Vallaud	12	+4	23	+8	28	+3	20	+2	6	-6	14	+10	7	+4
Karim Bouamrane	12	+3	35	+15	20	+3	16	+3	14	-5	16	+11	2	-1
Jérôme Guedj	12	+1	24	+9	26	-3	14	-4	21	+2	12	+5	4	+1
Bally Bagayoko	12	+1	43	-8	18	-2	21	-2	9	-1	10	+3	3	=
Johanna Rolland	11	+2	22	-4	21	+4	19	+5	17	+4	10	+6	5	+2
Stéphane Sejourné	11	-1	19	+5	16	+4	14	+3	31	-5	13	+4	4	+2
Rima Hassan	11	=	43	-4	14	+1	10	-11	8	-6	11	+5	5	+1
Éric Piolle	10	+1	22	-1	15	-3	18	-6	8	-5	18	+13	6	+3
Nicolas Mayer-Rossignol	10	+3	21	+5	22	+11	12	-6	15	=	12	+6	3	=
Aurélien Pradié	10	+1	21	+7	10	+2	19	+5	10	-6	23	+4	3	-1
Hervé Marseille	8	=	19	=	12	+3	8	-5	14	-2	14	+6	2	-1



Contact Toluna – Harris Interactive en France :

Jean-Daniel Lévy

Directeur délégué – Stratégies politiques et d'opinion

jdlevy@toluna.com

Merci de noter que toute diffusion de ces résultats doit être accompagnée des éléments techniques suivants : le **nom de l'institut**, le **nom du commanditaire** de l'étude, la **méthode d'enquête**, les **dates de réalisation** et la **taille de l'échantillon**.