



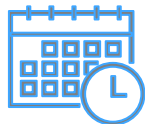
# Vacances et politiques

Mai 2026

***Notice pour le site de la Commission des Sondages***



# Méthodologie



## Etude en ligne

Réalisée sur panel du 24 au 27 avril 2026.

Les panélistes ayant complété le questionnaire obtiennent des points cumulables pour une valeur inférieure à 1 euro.



## Publics interrogés

Echantillon de 1000 répondants représentatifs de la population française, âgée de 18 ans et plus



## 1 question

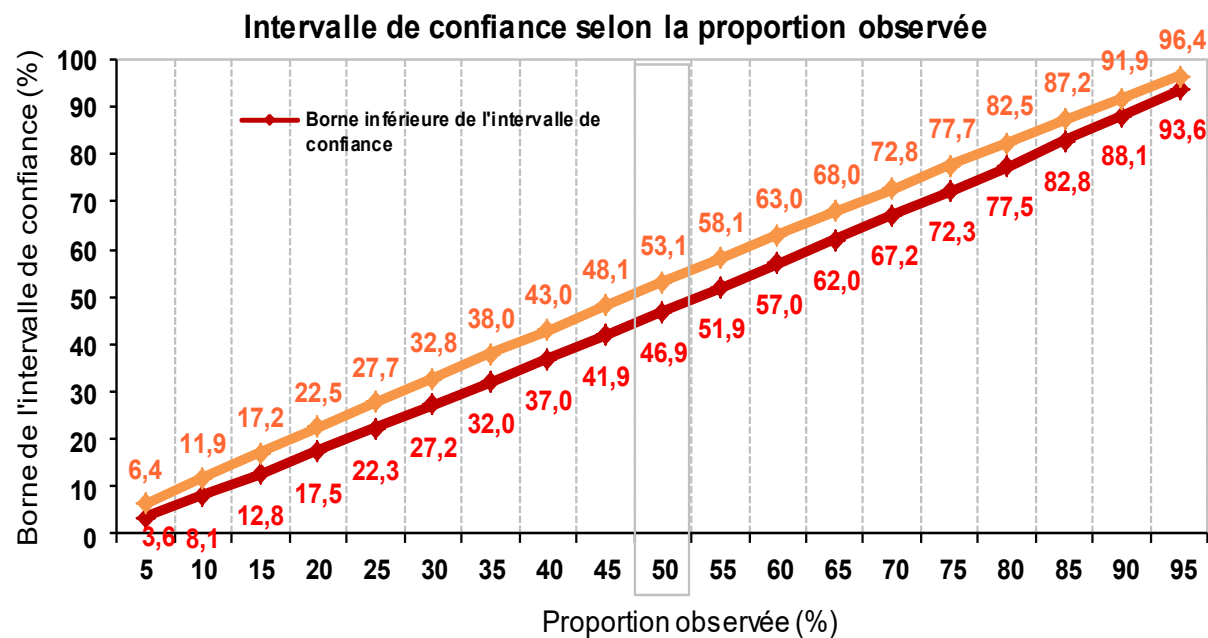
pour identifier avec quelle(s) personnalité(s) politique(s) les Français voudraient passer leurs vacances

### Note de lecture

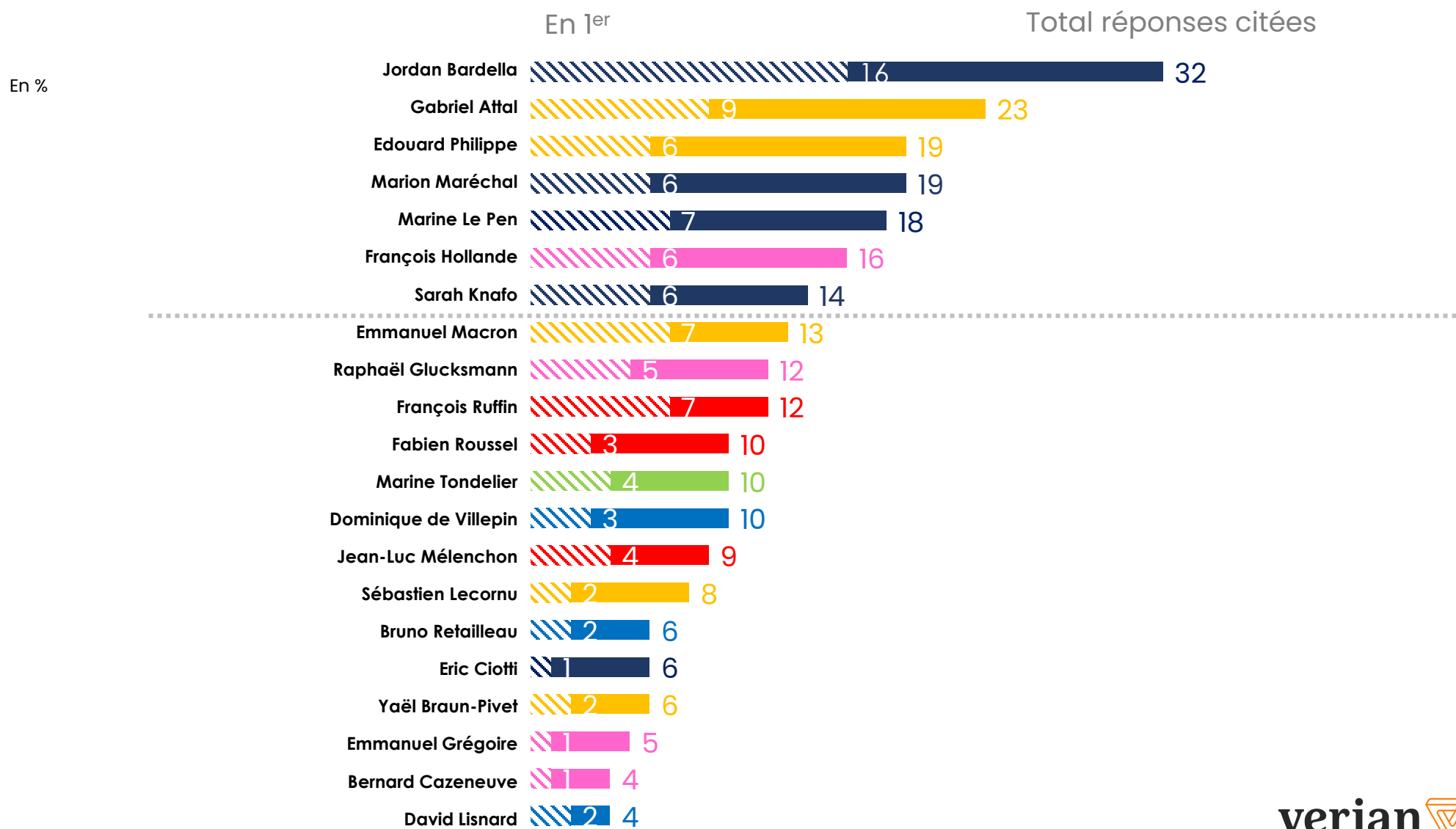
L'enquête a fait l'objet d'un redressement sociodémographique (données INSEE). Les résultats de cette enquête sont soumis aux marges d'erreurs inhérentes aux lois statistiques, elles sont précisées dans la page qui suit.

# Précisions techniques sur les marges d'erreur

- Les résultats de cette étude sont soumis aux marges d'erreur, comme toute enquête quantitative réalisée par sondage.
- Les marges d'erreurs données dans les sondages se basent sur l'hypothèse d'un échantillonnage aléatoire. Si les marges d'erreurs réelles dans les sondages dont l'échantillonnage est construit selon la méthode des quotas ne sont pas mesurables scientifiquement, on estime en pratique qu'elles sont proches de celles calculées dans le cas d'un échantillonnage aléatoire.
- La marge d'erreur dépend de la taille de la population, ainsi que de la proportion à laquelle on l'applique.
- Pour cette étude sur 1000 individus, une répartition de 50 % / 50 % a une précision de  $\pm 3,1$  %. Autrement dit, il y a 95% de chances que la proportion réelle dans l'ensemble de la population soit comprise entre  $50 - 3,1$  % et  $50 + 3,1$  %, la proportion la plus probable étant 50%.
- Pour un échantillon de 1000 individus, à 95% de confiance les intervalles de confiance selon les proportions observées sont :



# Avec quelles **personnalités politiques** préféreriez-vous **partir en vacances** ?



Base : ensemble – 3 réponses possibles

# Avec quelles **personnalités politiques** préféreriez-vous **partir en vacances** ?

Total réponses citées

	Ensemble	18 à 24 ans	25 à 34 ans	35 à 49 ans	50 à 64 ans	65 ans et plus	Homme	Femme	PCS+	PCS -	Inactifs
Jordan BARDELLA	<b>32%</b>	25%	<b>46%</b>	28%	34%	<b>25%</b>	32%	32%	31%	<b>39%</b>	<b>27%</b>
Gabriel ATTAL	<b>23%</b>	<b>39%</b>	27%	<b>17%</b>	21%	20%	<b>18%</b>	<b>29%</b>	<b>29%</b>	20%	21%
Edouard PHILIPPE	<b>19%</b>	20%	18%	20%	15%	22%	18%	20%	<b>27%</b>	<b>12%</b>	18%
Marion MARÉCHAL	<b>19%</b>	<b>11%</b>	22%	21%	24%	16%	<b>26%</b>	<b>13%</b>	18%	<b>24%</b>	17%
Marine LE PEN	<b>18%</b>	17%	21%	21%	22%	<b>12%</b>	18%	18%	14%	<b>27%</b>	14%
François HOLLANDE	<b>16%</b>	19%	18%	14%	18%	12%	15%	16%	15%	17%	16%
Sarah KNAFO	<b>14%</b>	<b>6%</b>	12%	18%	14%	16%	<b>18%</b>	<b>10%</b>	14%	11%	15%
Emmanuel MACRON	<b>13%</b>	<b>22%</b>	<b>18%</b>	10%	<b>6%</b>	10%	13%	12%	16%	13%	10%
Raphaël GLUCKSMANN	<b>12%</b>	13%	<b>4%</b>	9%	13%	<b>21%</b>	10%	15%	15%	<b>4%</b>	<b>17%</b>
François RUFFIN	<b>12%</b>	7%	<b>6%</b>	15%	16%	14%	13%	10%	12%	9%	13%

Base : ensemble – 3 réponses possibles

verian 

L'HÉMICYCLE  
LA REVUE  
DU MOIS  
LA POLITIQUE

# Avec quelles **personnalités politiques** préféreriez-vous **partir en vacances** ?

Total réponses citées

	Ensemble	18 à 24 ans	25 à 34 ans	35 à 49 ans	50 à 64 ans	65 ans et plus	Homme	Femme	PCS+	PCS -	Inactifs
Fabien ROUSSEL	10%	12%	5%	10%	10%	12%	11%	8%	11%	8%	10%
Marine TONDELIER	10%	15%	10%	14%	10%	6%	10%	10%	11%	13%	7%
Dominique DE VILLEPIN	10%	9%	9%	10%	11%	11%	11%	10%	10%	11%	10%
Jean-Luc MÉLENCHON	9%	22%	14%	9%	5%	3%	9%	10%	10%	13%	7%
Sébastien LECORNU	8%	5%	10%	5%	5%	12%	8%	8%	10%	3%	9%
Bruno RETAILLEAU	6%	2%	3%	6%	5%	12%	6%	6%	3%	4%	11%
Eric CIOTTI	6%	6%	6%	7%	7%	6%	5%	7%	5%	7%	7%
Yaël BRAUN-PIVET	6%	2%	1%	5%	9%	10%	5%	6%	4%	3%	9%
Emmanuel GRÉGOIRE	5%	9%	4%	5%	5%	4%	4%	6%	4%	6%	5%
Bernard CAZENEUVE	4%	0%	2%	4%	3%	8%	5%	3%	3%	2%	6%
David LISNARD	4%	3%	1%	3%	4%	7%	4%	4%	2%	2%	6%

Base : ensemble – 3 réponses possibles

verian 

L'HÉMICYCLE  
LA REVUE  
DU ANI  
LA POLITIQUE

# Rappel enquête 2025

Réalisée du 16 au 19 mai 2025

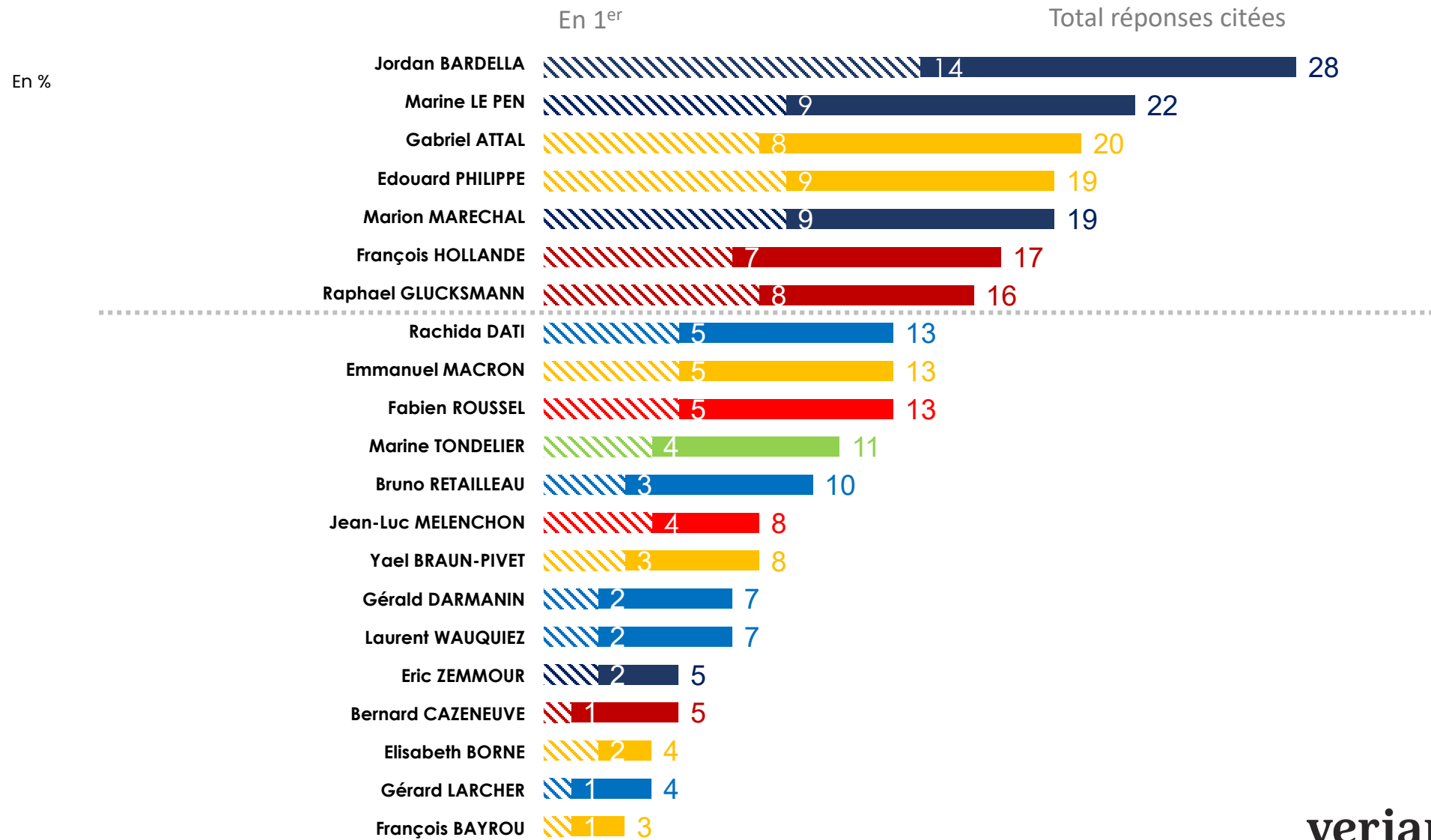
Echantillon de 1000 répondants représentatifs de la population française, âgée de 18 ans et plus

*La liste des personnalités testées n'étant pas strictement identique à celle de l'enquête menée en mai 2025, aucune évolution ne peut être présentée. Les résultats de la vague précédente sont donc présentés pour rappel à titre indicatif.*

verian 

L'HÉMICYCLE  
LA RESSOURCE  
DE L'ÉNERGIE  
ET DU POLITIQUE

# Avec quelles **personnalités politiques** préféreriez-vous **partir en vacances** ?



Base : ensemble – 3 réponses possibles

# Données socio-démographiques

Sexe par âge	Brut (%)	Redressé
Hommes - 18 à 34 ans	9,0	12,3%
Femmes - 18 à 34 ans	9,4	12,3%
Hommes - 35 à 49 ans	14,2	11,6%
Femmes - 35 à 49 ans	13,2	12,0%
Hommes - 50 à 64 ans	17,0	11,8%
Femmes - 50 à 64 ans	13,5	12,4%
Hommes - 65 ans et plus	10,7	12,0%
Femmes - 65 ans et plus	13,1	15,6%
<b>PCS personne de référence</b>		
Artisan, comm., chef d'entr.	2,3	5,5%
Cadre	16,1	13,0%
Profession intermédiaire	17,0	15,8%
Employé	17,2	15,6%
Ouvrier	11,1	13,9%
Inactif, retraité	36,0	36,2%
<b>Catégorie d'agglomération</b>		
Moins de 2000 habitants	21,5	21,1%
2000 à 20 000 habitants	15,1	18,2%
20 000 à 100 000 habitants	17,3	13,9%
Plus de 100 000 habitants	30,0	30,5%
Agglomération parisienne	16,2	16,3%
<b>Region - UDA 5</b>		
REGION PARISIENNE	18,8	18,4%
OUEST	23,1	22,9%
NORD ET EST	22,0	21,8%
SUD-OUEST	11,8	11,8%
SUD-EST	24,4	25,1%

Rappels de vote - 1er présidentielle 2022	Brut (%)	Redressé
Nathalie Arthaud	0,9%	1,0%
Philippe Poutou	1,6%	1,4%
Fabien Roussel	4,2%	4,2%
Jean-Luc Mélenchon	14,8%	16,8%
Anne Hidalgo	2,6%	2,6%
Yannick Jadot	6,3%	6,0%
Emmanuel Macron	24,0%	24,2%
Valérie Pécresse	6,1%	6,0%
Jean Lassalle	3,6%	4,4%
Nicolas Dupont-Aignan	2,8%	3,1%
Marine Le Pen	27,5%	25,2%
Éric Zemmour	5,5%	5,0%

Abstention blanc, nul, sans réponses	25%	29%
--------------------------------------	-----	-----

# Résultats avant redressement

	En 1 <sup>er</sup>	Total réponses citées
Jordan Bardella	16	31
Marine Le Pen	6	18
Gabriel Attal	9	21
Edouard Philippe	7	18
Marion Maréchal	7	20
François Hollande	6	15
Raphaël Glucksmann	5	12
Emmanuel Macron	5	10
Fabien Roussel	3	9
Marine Tondelier	4	10
Bruno Retailleau	2	7
Jean-Luc Mélenchon	3	8
Bernard Cazeneuve	1	4
Dominique de Villepin	3	10
Sébastien Lecornu	1	7
Sarah Knafo	7	15
David Lisnard	1	4
Eric Ciotti	1	7
Emmanuel Grégoire	1	5
Yaël Braun-Pivet	2	7
François Ruffin	7	14

Merci !

**Laure SALVAING**

Directrice générale Verian France

[laure.salvaing@veriangroup.com](mailto:laure.salvaing@veriangroup.com)

06 28 76 49 47

verian 

L'HÉMICYCLE  
LA RESSOURCE  
DE L'ÉNERGIE  
& LA POLITIQUE