

- 13 Juin 2025

# NOTICE TECHNIQUE

Baromètre politique Ipsos bva Cesi école d'ingénieurs pour la  
Tribune Dimanche - Juin 2026

## ARTICLE 2 – INFORMATIONS GENERALES

▪ Organisme ayant réalisé le sondage	IPSOS bva
▪ Commanditaires du sondage	La Tribune Dimanche
▪ Nombre de personnes interrogées	1000 personnes, constituant un échantillon national représentatif de la population française, âgée de 18 ans et plus.
▪ Dates de réalisation des interviews	Du 10 au 12 juin 2026
▪ Date de diffusion prévue	Le samedi 13 juin 2026 à 23H
▪ Questionnaire	Présenté intégralement dans le rapport d'étude ci-après

# PRÉCISIONS SUR L'INTERVALLE DE CONFIANCE

L'intervalle de confiance (appelé aussi marge d'erreur) est l'intervalle dans lequel se trouve la valeur recherchée avec une probabilité fixée (le niveau de confiance). L'amplitude de cet intervalle dépend du niveau de confiance, de la valeur observée et de la taille de l'échantillon. Le calcul n'est justifié que pour les sondages aléatoires. Il ne peut pas être déterminé dans le cas de sondages par quotas mais on considère qu'il est proche de celui des sondages aléatoires.

## INTERVALLE DE CONFIANCE (avec un niveau de confiance de 95%)

### SCORES OBTENUS (P)

Taille d'échantillon (N)	SCORES OBTENUS (P)										
	2% ou 98%	5% ou 95%	10% ou 90%	15% ou 85%	20% ou 80%	25% ou 75%	30% ou 70%	35% ou 65%	40% ou 60%	45% ou 55%	50%
100	2,7	4,3	5,9	7,0	7,8	8,5	9,0	9,3	9,6	9,8	9,8
500	1,2	1,9	2,6	3,1	3,5	3,8	4,0	4,2	4,3	4,4	4,4
1 000	0,9	1,4	1,9	2,2	2,5	2,7	2,8	3,0	3,0	3,1	3,1
2 500	0,5	0,9	1,2	1,4	1,6	1,7	1,8	1,9	1,9	2,0	2,0
6 000	0,4	0,6	0,8	0,9	1,0	1,1	1,2	1,2	1,2	1,3	1,3
10 000	0,3	0,4	0,6	0,7	0,8	0,8	0,9	0,9	1,0	1,0	1,0
15 000	0,2	0,3	0,5	0,6	0,6	0,7	0,7	0,8	0,8	0,8	0,8

**Note de lecture :** pour un échantillon de 1000 personnes, si le score mesuré est de 20%, il y a 95% de chances pour que la valeur réelle se situe aujourd'hui entre 17,5% et 22,5% (plus ou moins 2,5 points).

## ARTICLE 3 – INFORMATIONS GENERALES

▪ Objet du sondage	Baromètre politique Ipsos bva Cesi école d'ingénieurs pour la Tribune Dimanche
▪ Echantillon interrogé	1000 personnes, constituant un échantillon national représentatif de la population française, âgée de 18 ans et plus. Méthode des quotas : sexe, âge, profession de la personne interrogée, catégorie d'agglomération, région.
▪ Mode de recueil	En ligne
▪ Taux de non-réponse	Le taux de non-réponse (lorsqu'il est supérieur à 0) est présenté pour chaque question dans le rapport ci-après.
▪ Gratification des personnes interrogées	Chaque répondant a obtenu des points cumulables pour une valeur inférieure à 1 euro.
▪ Critères de redressement	Le redressement a été effectué à partir de la structure sociodémographique de la population française âgée de 18 ans et plus (sexe, âge, catégorie socioprofessionnelle de la personne interrogée, région et catégorie d'agglomération), du souvenir de vote aux élections européennes de 2024 et du souvenir de vote au 1 <sup>er</sup> tour de l'élection présidentielle de 2022.

# Baromètre IPSOS BVA / CESI École d'ingénieurs pour LA TRIBUNE DIMANCHE

Juin 2026

**LA TRIBUNE**  
DIMANCHE



**CESI**  
ÉCOLE D'INGÉNIEURS



# LES PRINCIPALES PRÉOCCUPATIONS DES FRANÇAIS

**LA TRIBUNE**  
DIMANCHE



**CESI**  
ÉCOLE D'INGÉNIEURS

# Les principales préoccupations des Français

Parmi les enjeux suivants, quels sont les trois qui vous préoccupent le plus à titre personnel ?

(A tous, Total supérieur à 100% car 3 réponses possibles)

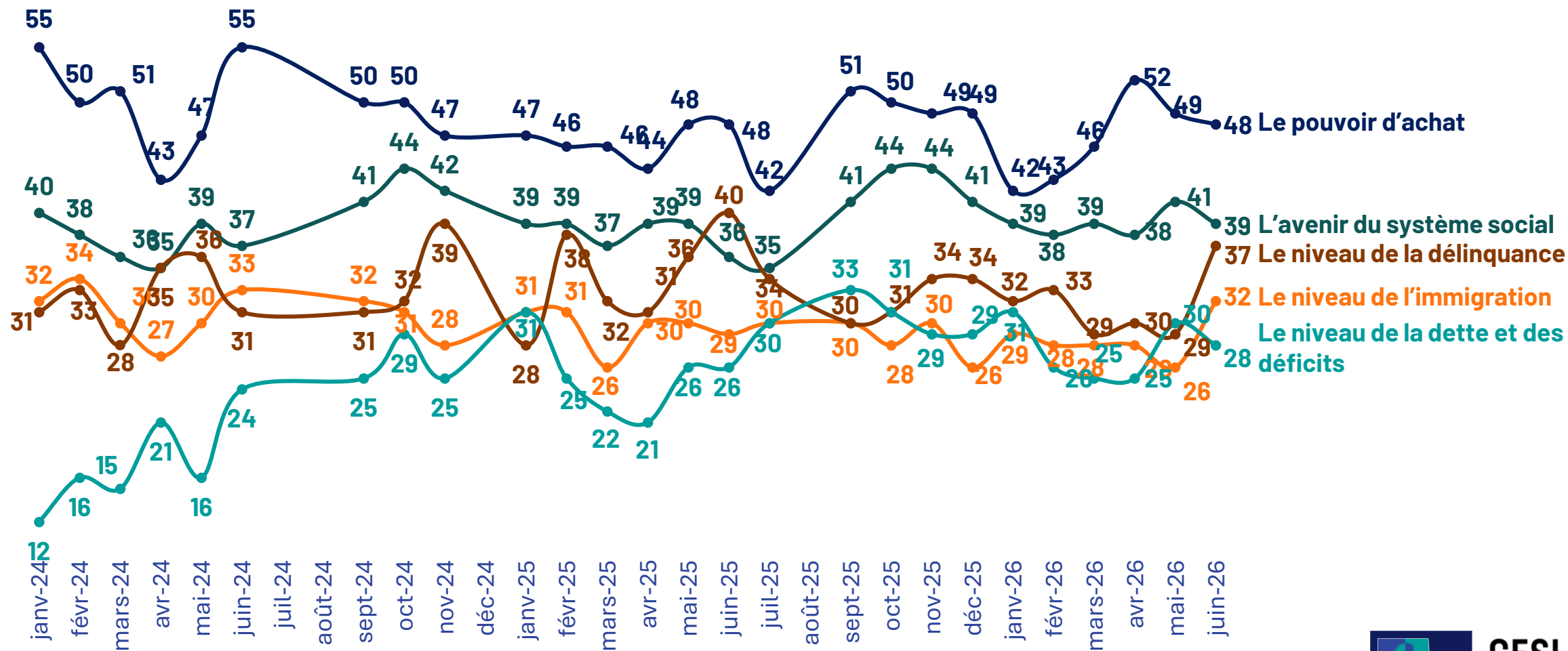
Rappel 05/26



# Les principales préoccupations des Français - Top 5

Parmi les enjeux suivants, quels sont les trois qui vous préoccupent le plus à titre personnel ?







(A tous, Total supérieur à 100% car 3 réponses possibles)



# Les principales préoccupations des Français selon la proximité partisane

Parmi les enjeux suivants, quels sont les trois qui vous préoccupent le plus à titre personnel ?

(A tous, Total supérieur à 100% car 3 réponses possibles)

	Ensemble	Symp. FI 	Symp. EELV 	Symp. PS 	Symp. Ren.-Horizons-MoDem 	Symp. LR-UDI 	Symp. RN 
Les difficultés en termes de pouvoir d'achat (hausse des prix, salaires, impôts, etc.)	<b>48</b>	59	42	55	35	42	49
L'avenir du système social (santé, retraites...)	<b>39</b>	39	46	49	34	44	32
Le niveau de la délinquance	<b>37</b>	15	15	18	41	53	54
Le niveau de l'immigration	<b>32</b>	3	2	14	14	38	72
Le niveau de la dette et des déficits	<b>28</b>	10	19	19	36	47	25
La montée des inégalités sociales	<b>24</b>	57	32	45	14	4	12
Les crises internationales (Ukraine, Proche-Orient...)	<b>21</b>	20	14	29	52	20	10
La protection de l'environnement (réchauffement climatique, biodiversité, pollution, etc.)	<b>20</b>	36	70	32	22	14	7
L'avenir du système scolaire	<b>13</b>	23	24	12	14	9	5
Le taux de chômage	<b>11</b>	15	12	12	8	10	11
La menace terroriste	<b>11</b>	7	3	4	11	9	17
Les risques d'épidémies (Covid 19, grippe, etc.)	<b>3</b>	4	2	2	2	4	2

 Préoccupations les plus citées



# LE JUGEMENT PORTÉ SUR L'ACTION DU PRÉSIDENT DE LA RÉPUBLIQUE ET DU PREMIER MINISTRE

**LA TRIBUNE**  
DIMANCHE



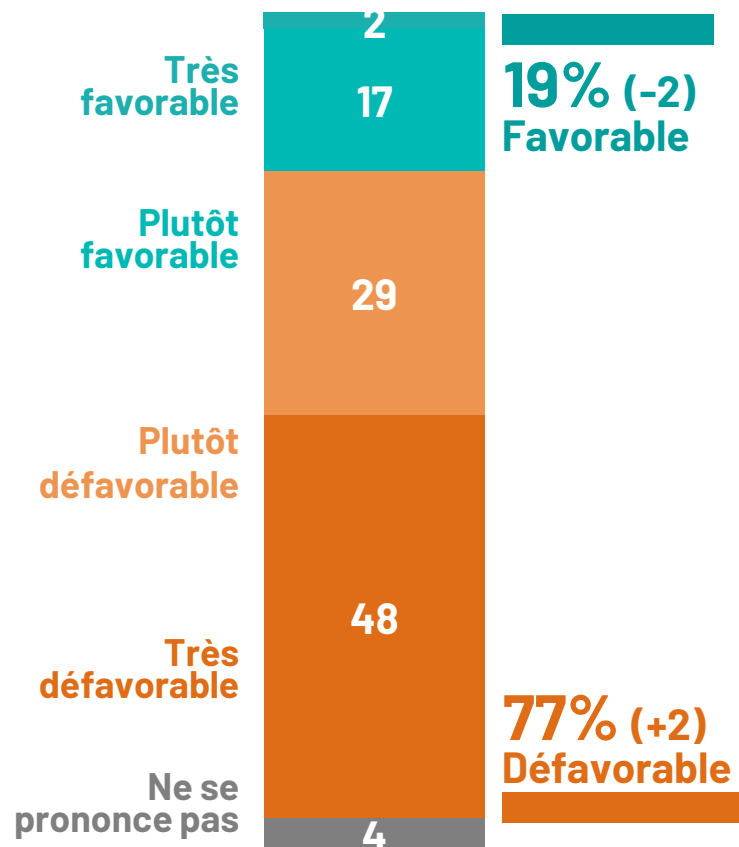
**CESI**  
ÉCOLE D'INGÉNIEURS

# La popularité du président de la République

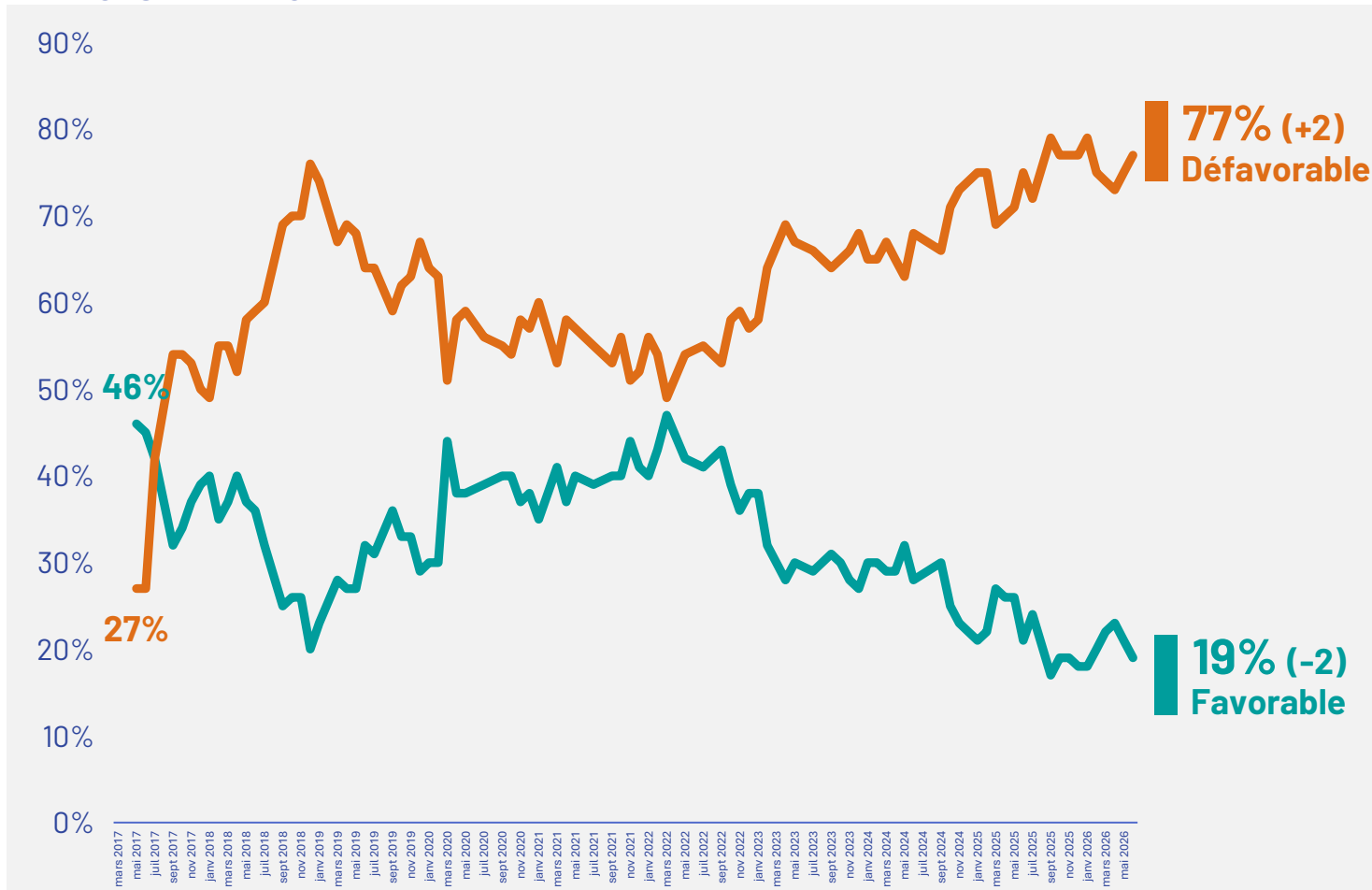
Quel jugement portez-vous sur l'action d'Emmanuel Macron en tant que président de la République ?

(A tous)

JUIN 2026



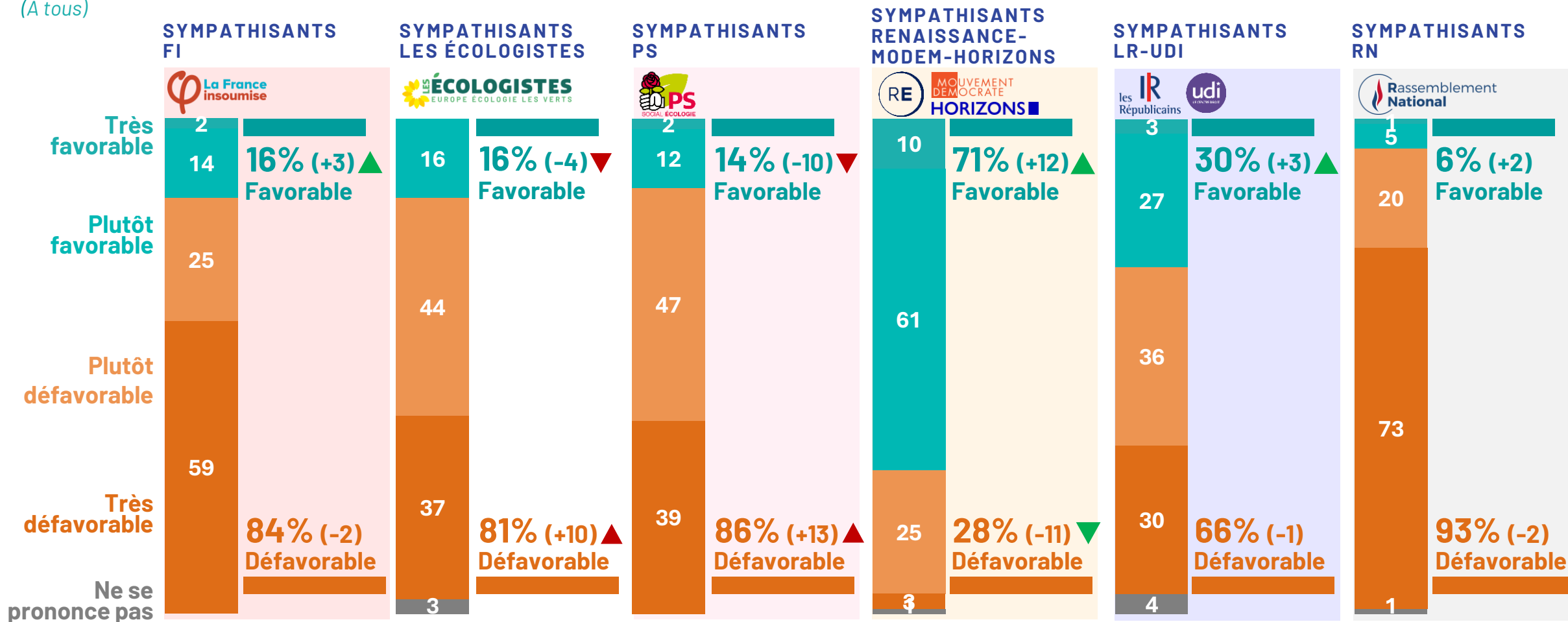
DEPUIS MAI 2017



Avant janvier 2024, les données sont issues du baromètre de l'action politique Ipsos pour le Point

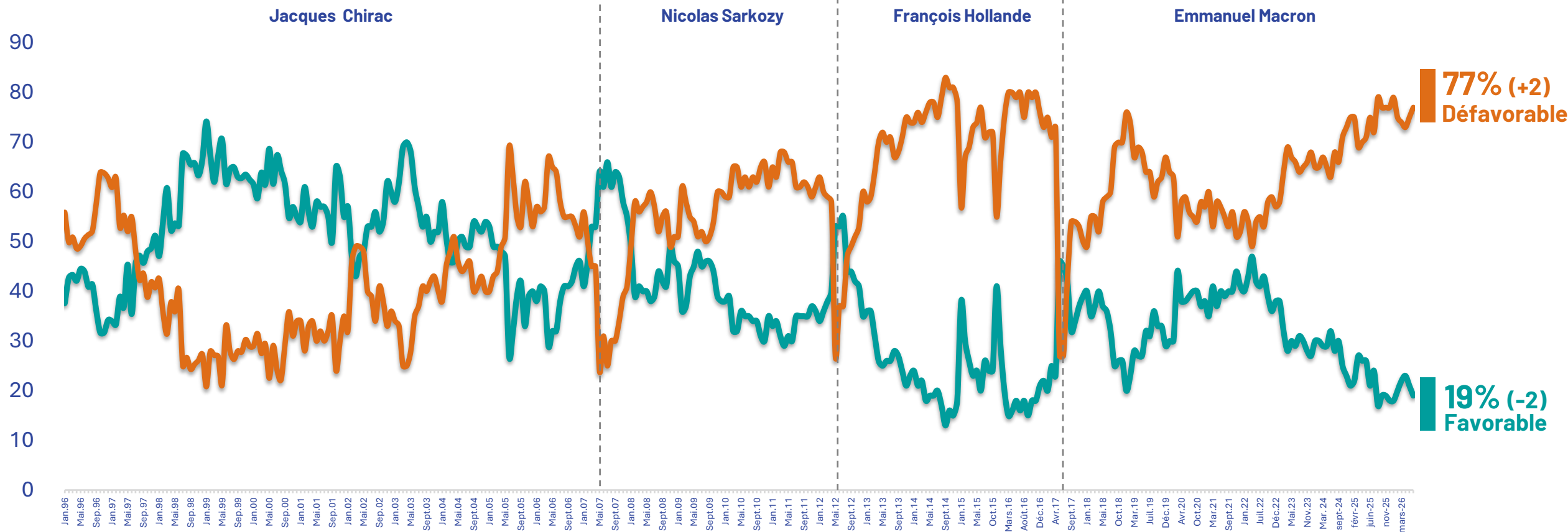
# La popularité du président de la République selon la proximité partisane

Quel jugement portez-vous sur l'action d'Emmanuel Macron en tant que président de la République ?  
(A tous)



# La popularité des présidents de la V<sup>ème</sup> République

Quel jugement portez-vous sur l'action de [...] en tant que président de la République ?  
(A tous)

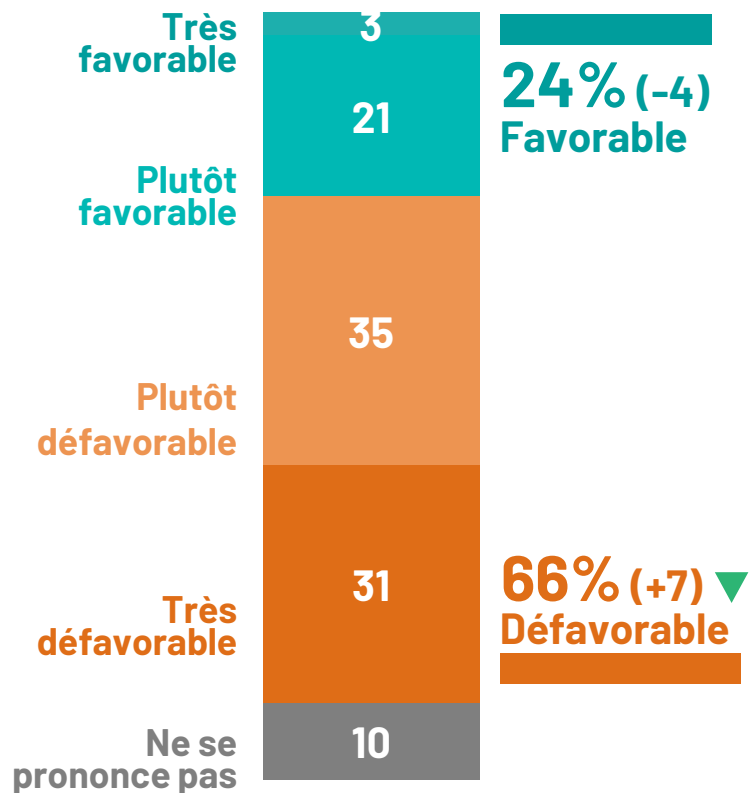


Avant janvier 2024, les données sont issues du baromètre de l'action politique Ipsos pour le Point

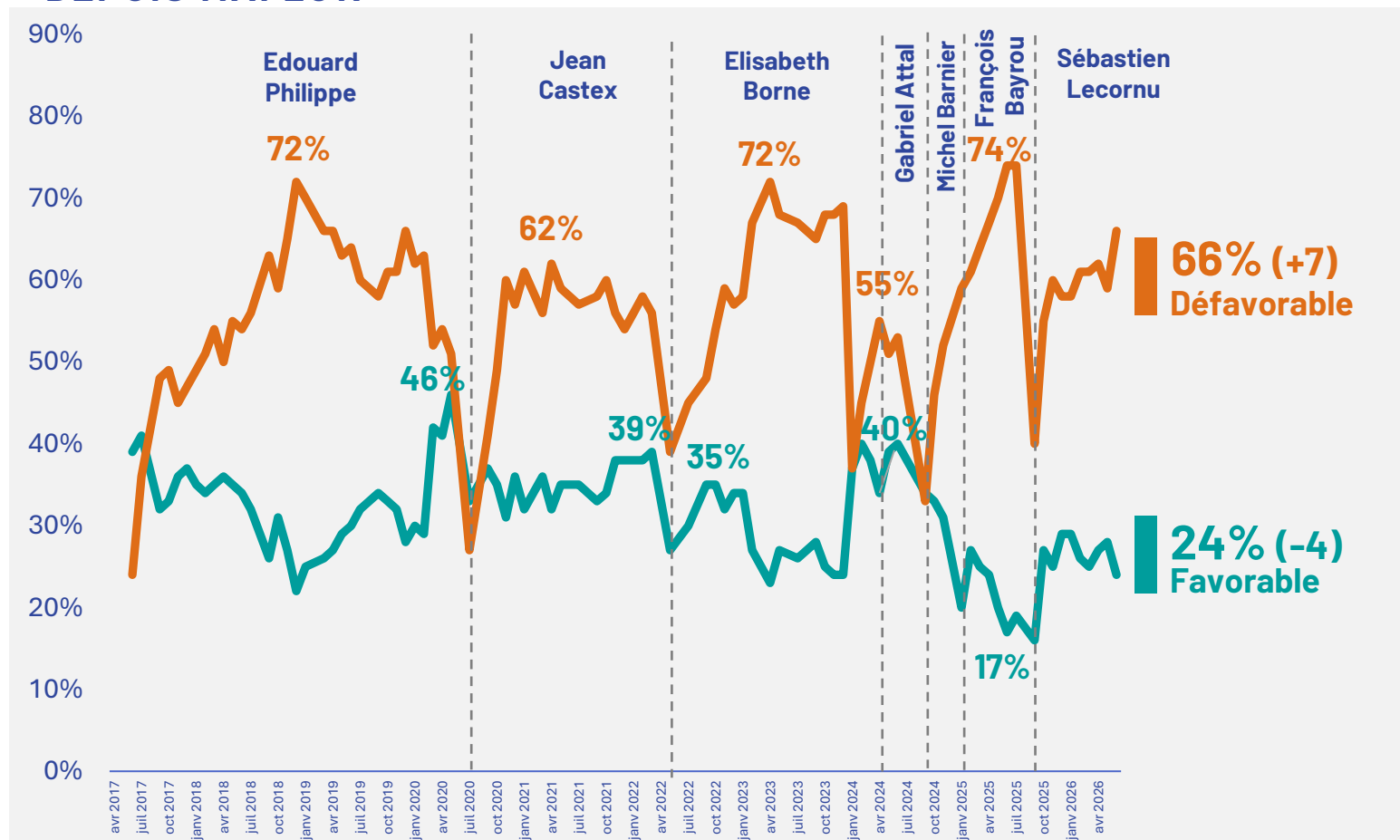
# La popularité du Premier ministre

Quel jugement portez-vous sur l'action de Sébastien Lecornu en tant que Premier ministre ?  
(A tous)

JUIN 2026



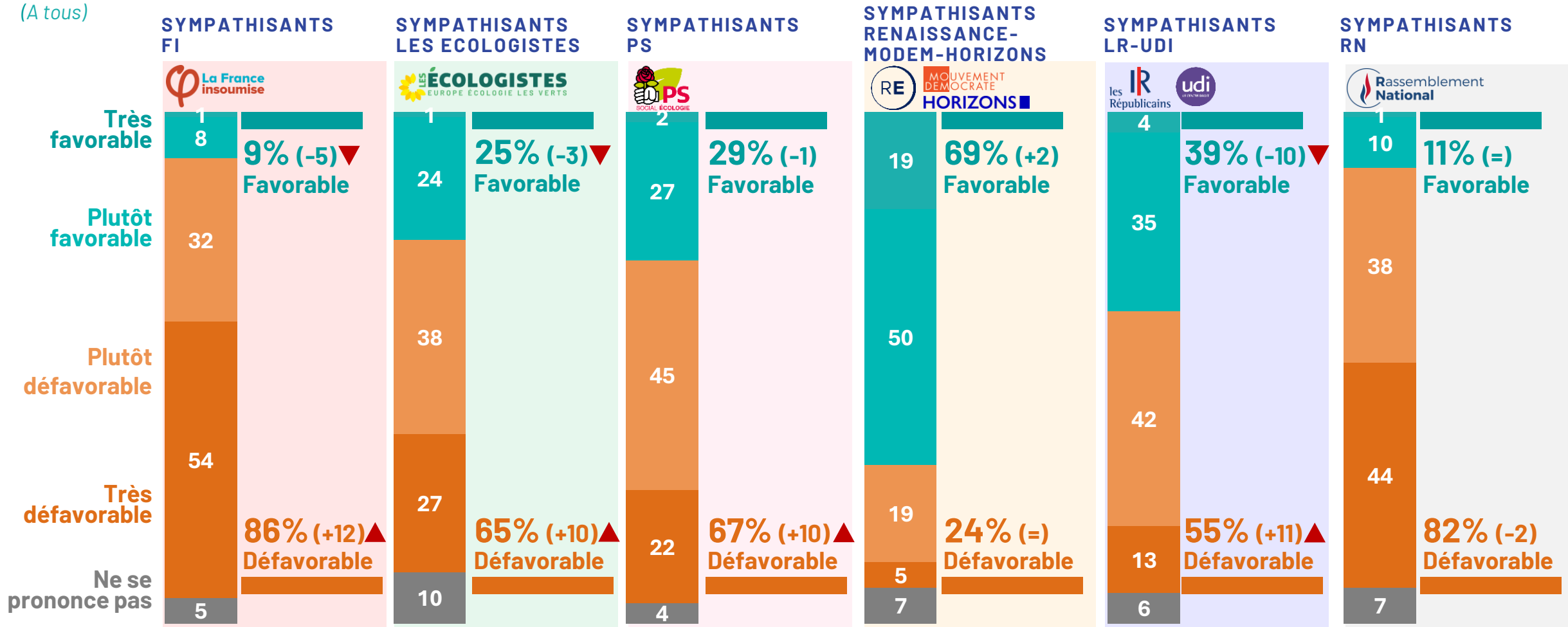
DEPUIS MAI 2017



Avant janvier 2024, les données sont issues du baromètre de l'action politique Ipsos pour le Point

# La popularité du Premier ministre selon la proximité partisane

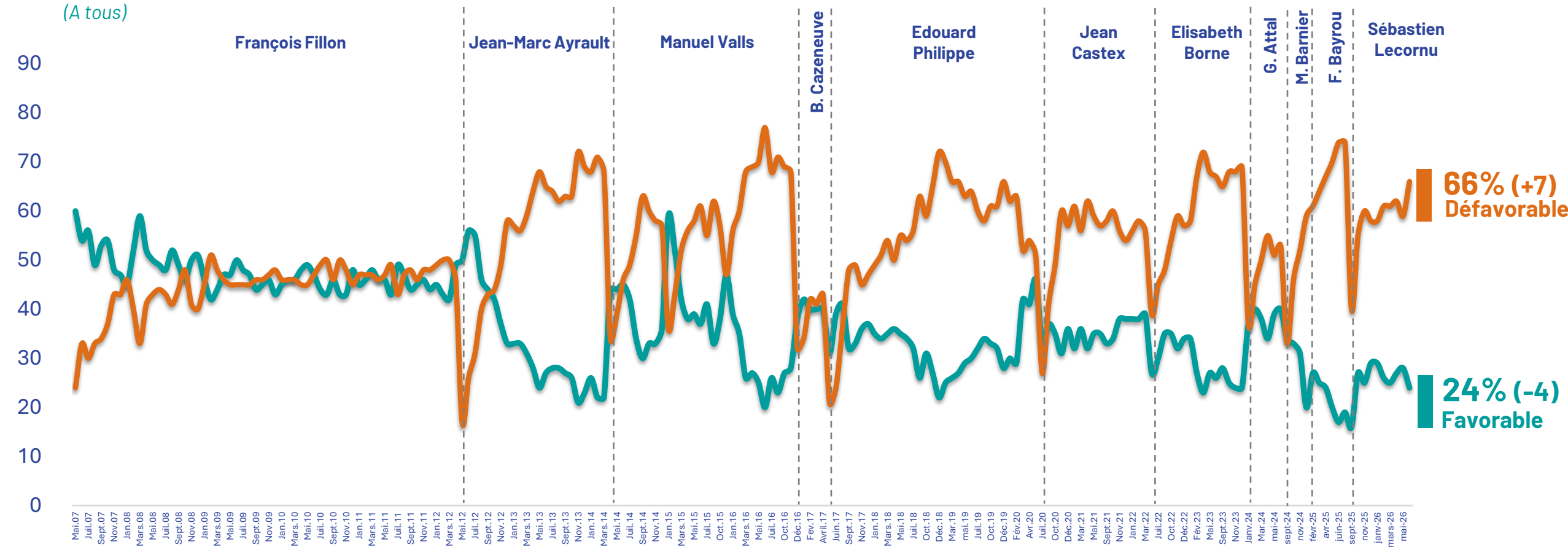
Quel jugement portez-vous sur l'action de Sébastien Lecornu en tant que Premier ministre ?  
(A tous)



# La popularité des Premiers ministres de la V<sup>ème</sup> République

Quel jugement portez-vous sur l'action de [...] en tant que Premier ministre ?

(A tous)



# L'OPINION VIS-À-VIS DES MEMBRES DU GOUVERNEMENT

**LA TRIBUNE**  
DIMANCHE

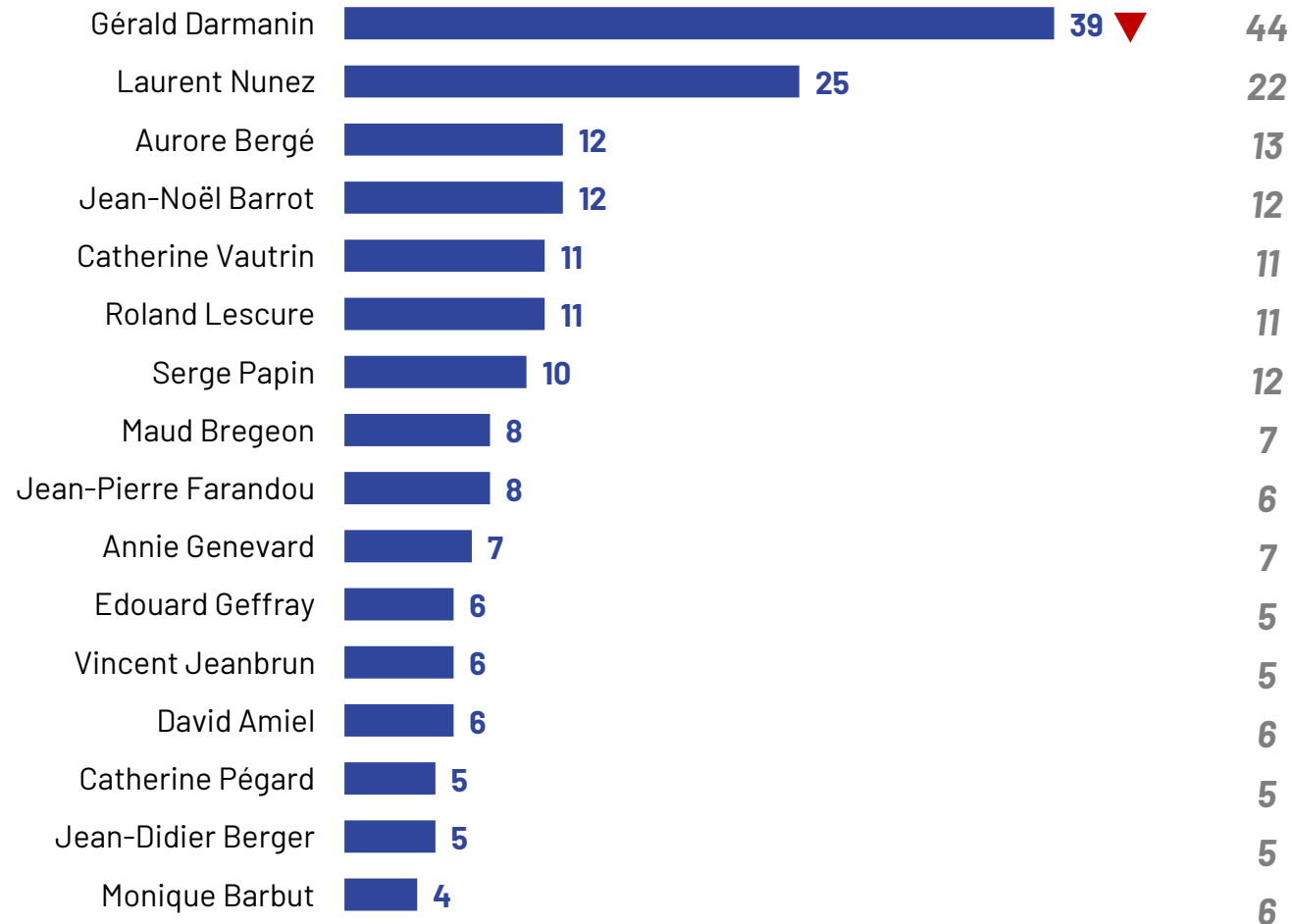


**CESI**  
ÉCOLE D'INGÉNIEURS

# Les membres du gouvernement considérés comme les meilleurs


Parmi les différents ministres du Gouvernement, lesquels sont selon vous les deux meilleurs ?  
(A tous, Total supérieur à 100% car 2 réponses possibles)

Rappel 05/26



# Les membres du gouvernement considérés comme les meilleurs - Top 3 selon la proximité partisane

Parmi les différents ministres du Gouvernement, lesquels sont selon vous les deux meilleurs ?  
(A tous, Total supérieur à 100% car 2 réponses possibles)

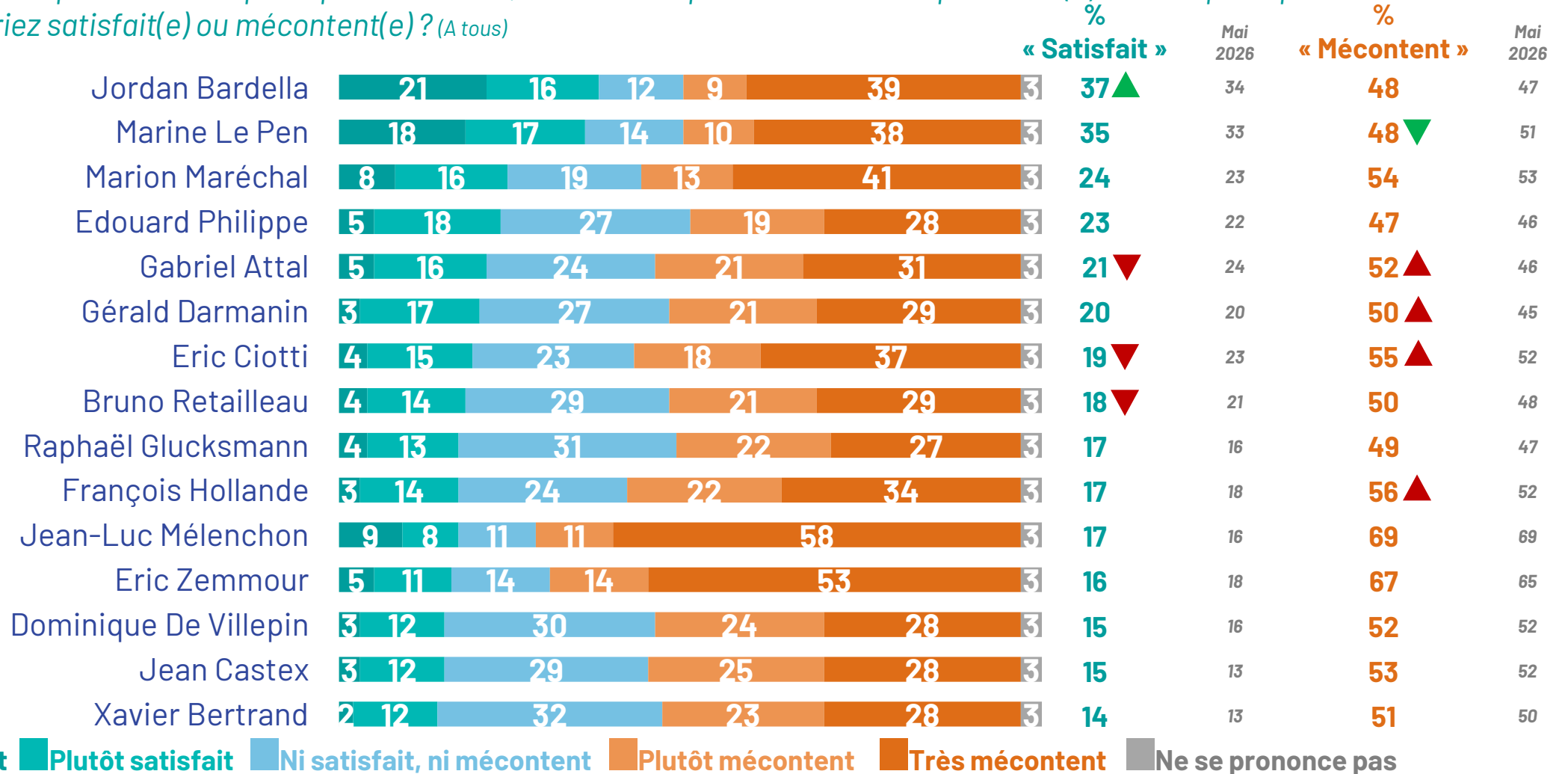




# BAROMÈTRE DES POTENTIELS SUCCESEURS D'EMMANUEL MACRON EN 2027







# La satisfaction vis-à-vis de l'accession à la présidence de la République - 1/2

Pour chacune des personnalités politiques suivantes, diriez-vous que si elle devenait président(e) de la République en 2027, vous seriez satisfait(e) ou mécontent(e) ? (A tous)



# La satisfaction vis-à-vis de l'accession à la présidence de la République selon la proximité partisane

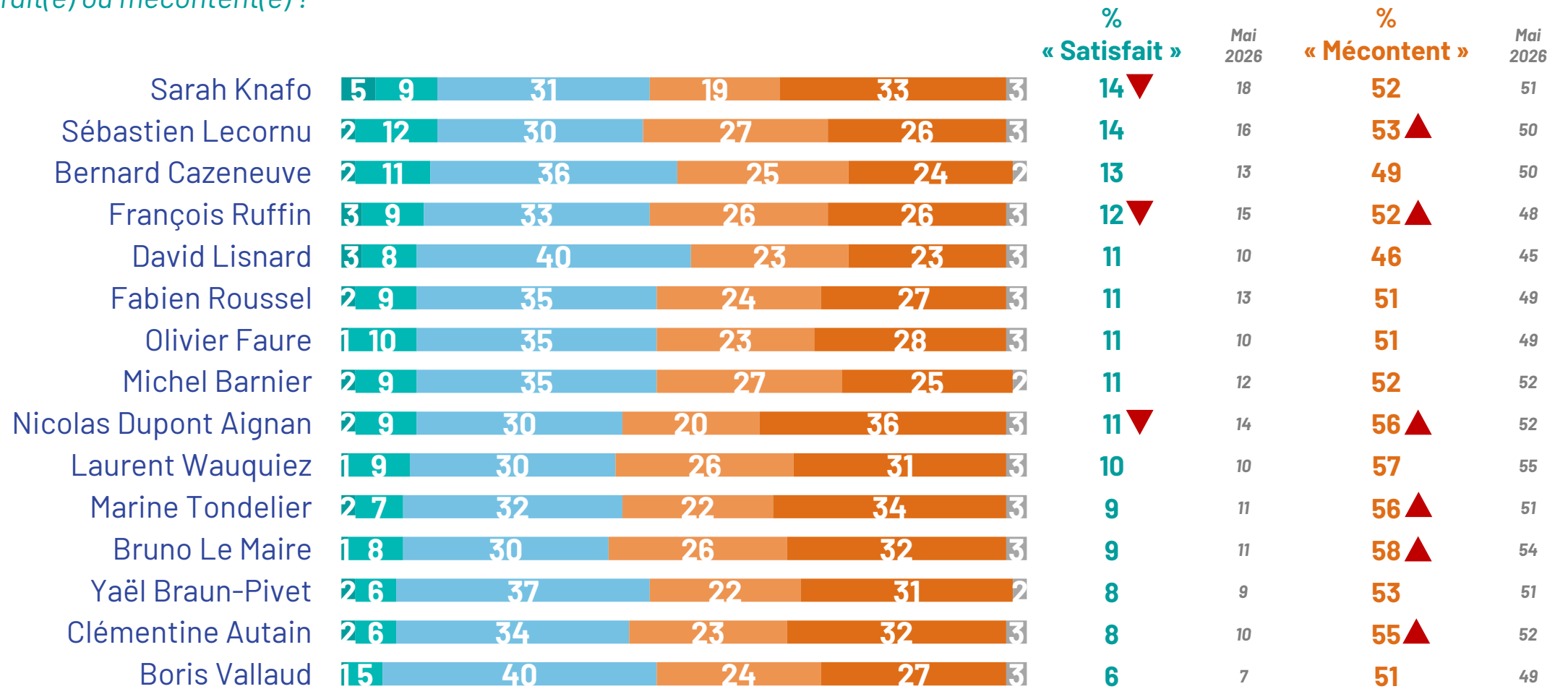
Pour chacune des personnalités politiques suivantes, diriez-vous que si elle devenait président(e) de la République en 2027, vous seriez satisfait(e) ou mécontent(e) ? (A tous) % « Satisfait »

	SYMPATHISANTS LFI		SYMPATHISANTS ECOLOGISTES		SYMPATHISANTS PS		SYMPATHISANTS RENAISSANCE - MODEM - HORIZONS		SYMPATHISANTS LR-UDI		SYMPATHISANTS RN	
		Mai 2026		Mai 2026		Mai 2026		Mai 2026		Mai 2026		Mai 2026
												
Jordan Bardella	9	6	15	4	11	6	9	13	46	41	94	89
Marine Le Pen	10	11	21	3	12	3	5	9	31	29	91	89
Marion Maréchal	6	4	12	3	12	5	3	9	29	25	59	59
Edouard Philippe	12	9	29	15	22	27	70	60	35	42	12	11
Gabriel Attal	12	13	12	25	23	26	56	58	28	24	16	17
Gérald Darmanin	8	7	12	10	16	9	43	47	42	48	16	20
Eric Ciotti	3	10	7	4	9	4	4	4	28	28	39	54
Bruno Retailleau	5	7	16	10	9	5	12	22	59	59	19	23
Raphaël Glucksmann	15	19	39	25	51	44	23	22	8	10	2	3
François Hollande	34	17	26	19	35	41	18	18	5	14	8	6
Jean-Luc Mélenchon	84	80	30	22	13	12	2	4	5	4	7	4
Eric Zemmour	3	0	0	2	8	5	3	6	12	23	36	39
Dominique De Villepin	21	42	13	16	18	16	24	25	21	21	11	9
Jean Castex	8	4	16	6	19	12	38	32	27	22	8	8
Xavier Bertrand	8	8	13	6	14	13	27	28	33	34	4	5

# La satisfaction vis-à-vis de l'accession à la présidence de la République - 2/2

Pour chacune des personnalités politiques suivantes, diriez-vous que si elle devenait président(e) de la République en 2027, vous seriez satisfait(e) ou mécontent(e) ?







(A tous)



■ Très satisfait 
 ■ Plutôt satisfait 
 ■ Ni satisfait, ni mécontent 
 ■ Plutôt mécontent 
 ■ Très mécontent 
 ■ Ne se prononce pas

# La satisfaction vis-à-vis de l'accession à la présidence de la République selon la proximité partisane

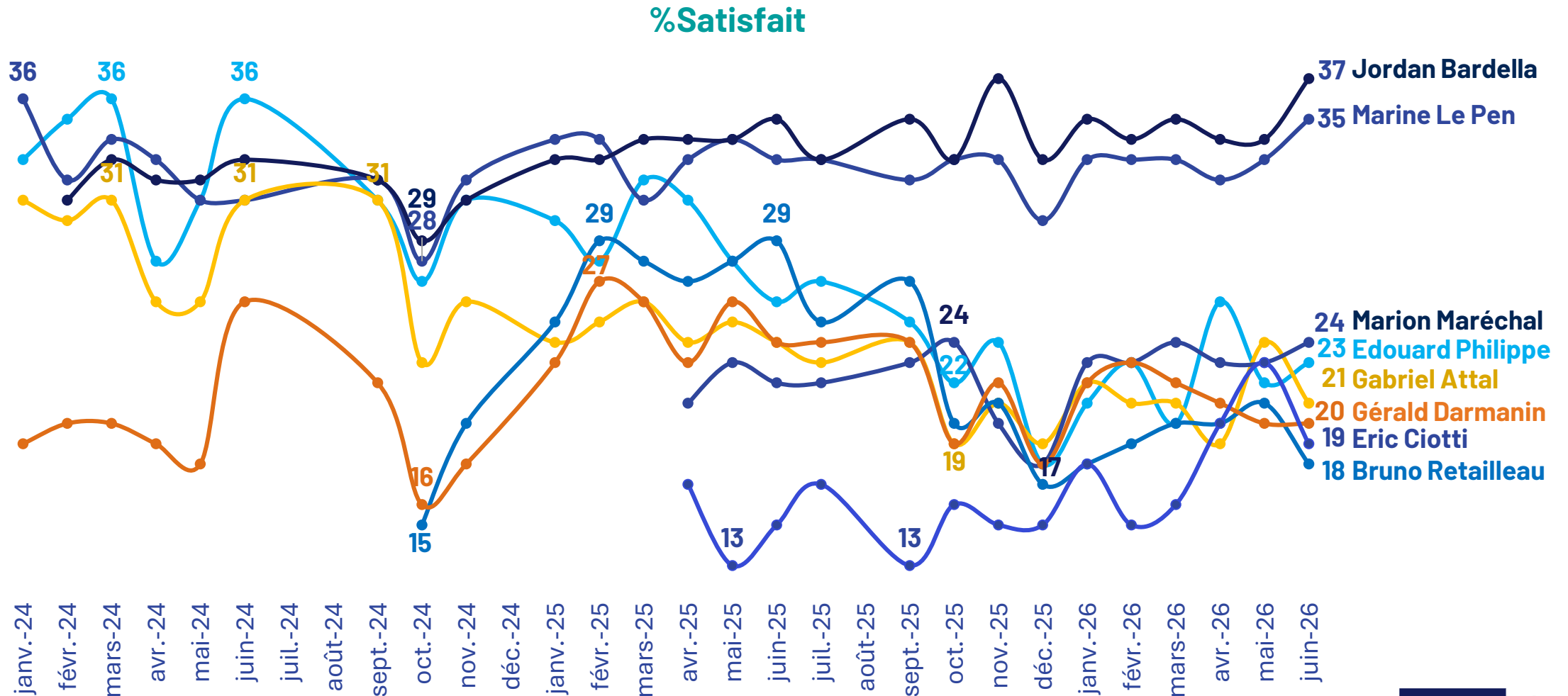
Pour chacune des personnalités politiques suivantes, diriez-vous que si elle devenait président(e) de la République en 2027, vous seriez satisfait(e) ou mécontent(e) ? (A tous) % « Satisfait »

	SYMPATHISANTS LFI	Mai 2026	SYMPATHISANTS ECOLOGISTES	Mai 2026	SYMPATHISANTS PS	Mai 2026	SYMPATHISANTS RENAISSANCE - MODEM - HORIZONS	Mai 2026	SYMPATHISANTS LR-UDI	Mai 2026	SYMPATHISANTS RN	Mai 2026
	 La France insoumise		 ÉCOLOGISTES EUROPE ÉCOLOGIE LES VERTS		 PS		 RE		 les Républicains udi		 Rassemblement National	
Sarah Knafo	14	8	12	5	5	3	13	16	29	24	29	
Sébastien Lecornu	12	8	17	17	13	10	45	22	24	7	6	
Bernard Cazeneuve	3	10	19	8	27	18	26	18	23	6	5	
François Ruffin	22	37	33	37	19	15	6	5	9	6	3	
David Lisnard	8	5	14	5	6	3	7	12	23	7	9	
Fabien Roussel	21	26	31	24	15	26	7	3	10	7	3	
Olivier Faure	15	13	31	22	28	24	8	7	4	3	2	
Michel Barnier	3	5	20	15	9	6	30	24	34	4	6	
Nicolas Dupont Aignan	2	7	7	7	6	2	3	12	15	19	19	
Laurent Wauquiez	5	2	11	11	9	6	12	24	30	9	5	
Marine Tondelier	26	28	36	33	15	16	4	2	3	3	2	
Bruno Le Maire	8	8	5	10	13	9	22	19	18	4	6	
Yaël Braun-Pivet	7	8	18	12	6	5	20	7	11	3	1	
Clémentine Autain	16	38	41	16	13	10	2	1	7	2	2	
Boris Vallaud	3	14	21	12	18	15	5	1	3	2	1	

# La satisfaction vis-à-vis de l'accession à la présidence de la République

Pour chacune des personnalités politiques suivantes, diriez-vous que si elle devenait président(e) de la République en 2027, vous seriez satisfait(e) ou mécontent(e) ?

(A tous)





# QUESTIONS D'ACTUALITÉ

ASSEMBLÉE NATIONALE

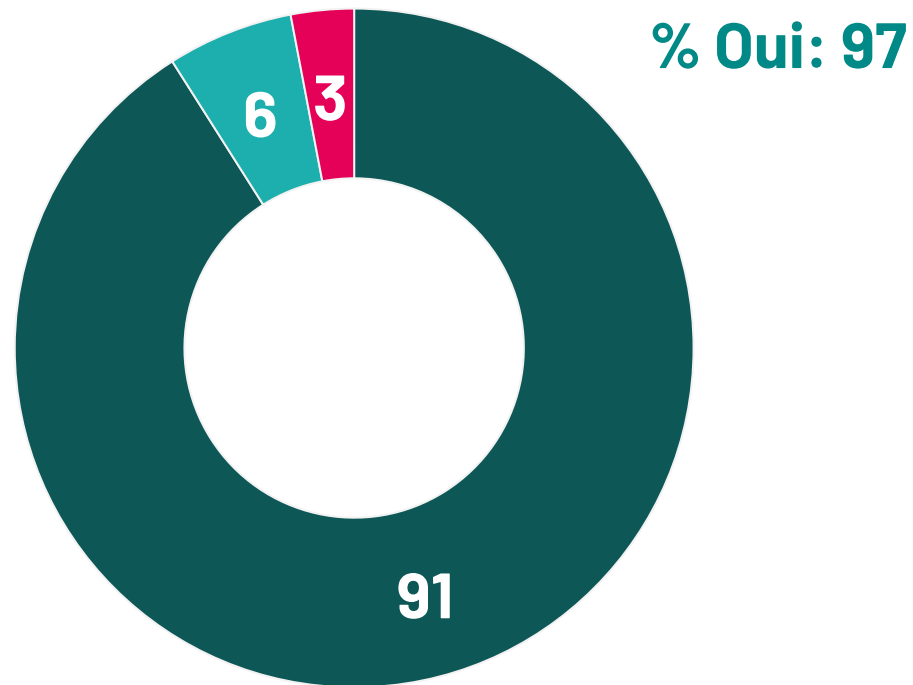
**LA TRIBUNE**  
DIMANCHE

Ipsos bva

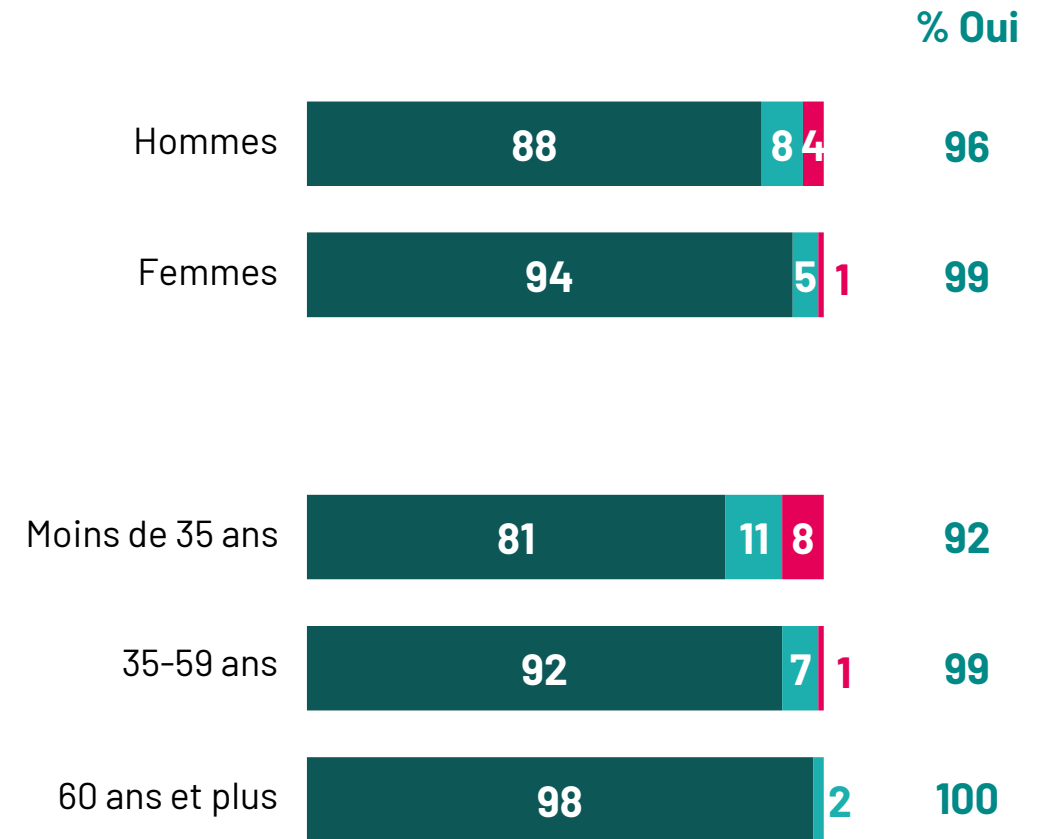
**CESI**  
ÉCOLE D'INGÉNIEURS

# La notoriété de l'affaire Lyhanna

Avez-vous entendu parler de l'affaire Lyhanna, du nom de cette fillette de 11 ans retrouvée morte dans le Gers ?  
(A tous)




■ Oui, et je vois bien de quoi il s'agit
 ■ Oui, mais je ne vois pas bien de quoi il s'agit
 ■ Non, je n'en ai pas entendu parler



# La perception de l'affaire Lyhanna

Le suspect avait fait l'objet de plusieurs signalements et plaintes pour des faits graves sur mineures ces dernières années, sans qu'il soit auditionné. Selon vous, cette affaire révèle-t-elle principalement... ?

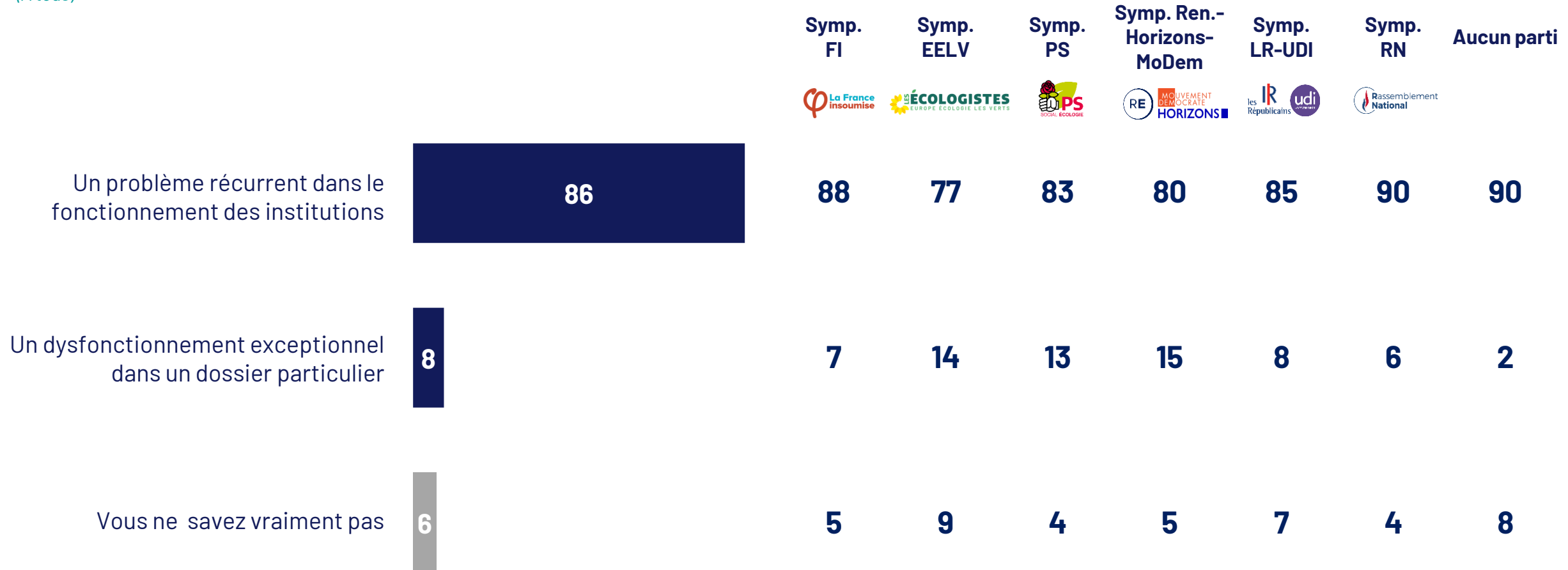
(A tous)



# La perception de l'affaire Lyhanna

Le suspect avait fait l'objet de plusieurs signalements et plaintes pour des faits graves sur mineures ces dernières années, sans qu'il soit auditionné. Selon vous, cette affaire révèle-t-elle principalement... ?

(A tous)

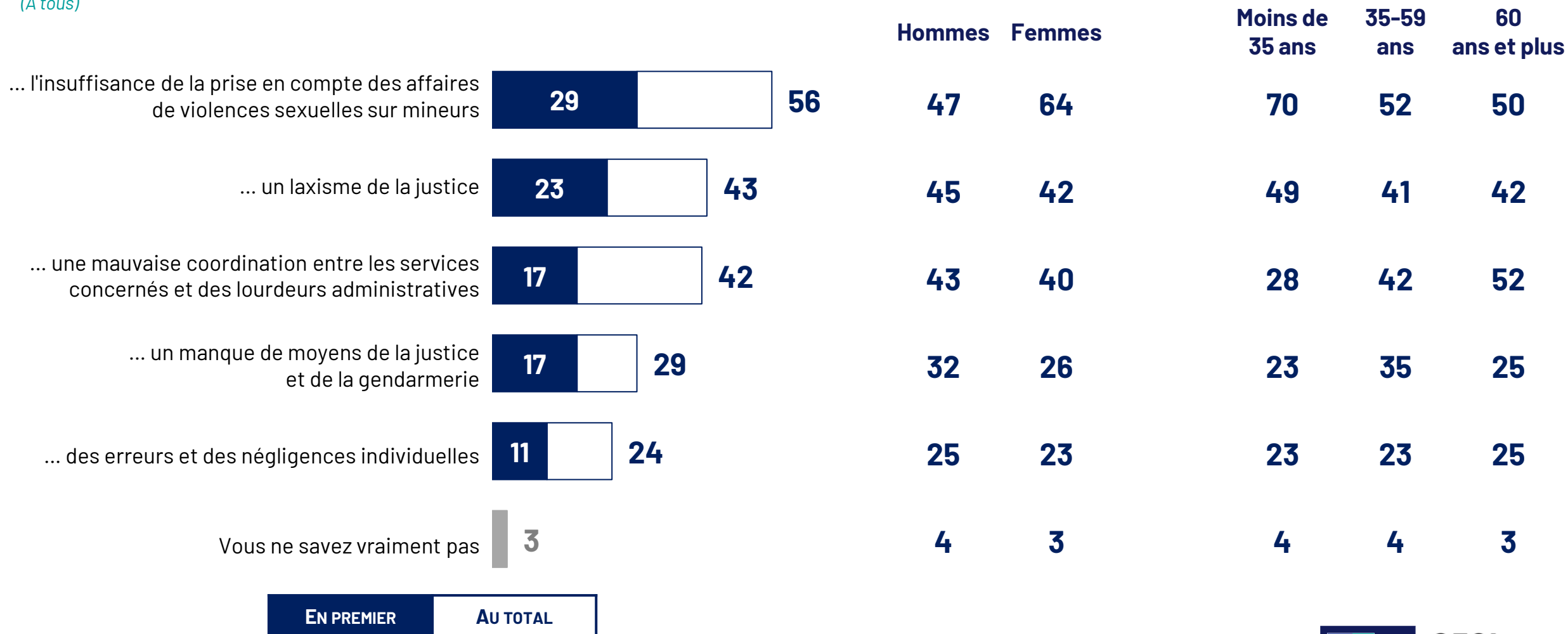


# La perception de l'affaire Lyhanna

Et plus précisément, selon vous, cette situation a été avant tout provoquée par... ?

En premier ? En second – Total supérieur à 100% car deux réponses possibles

(A tous)

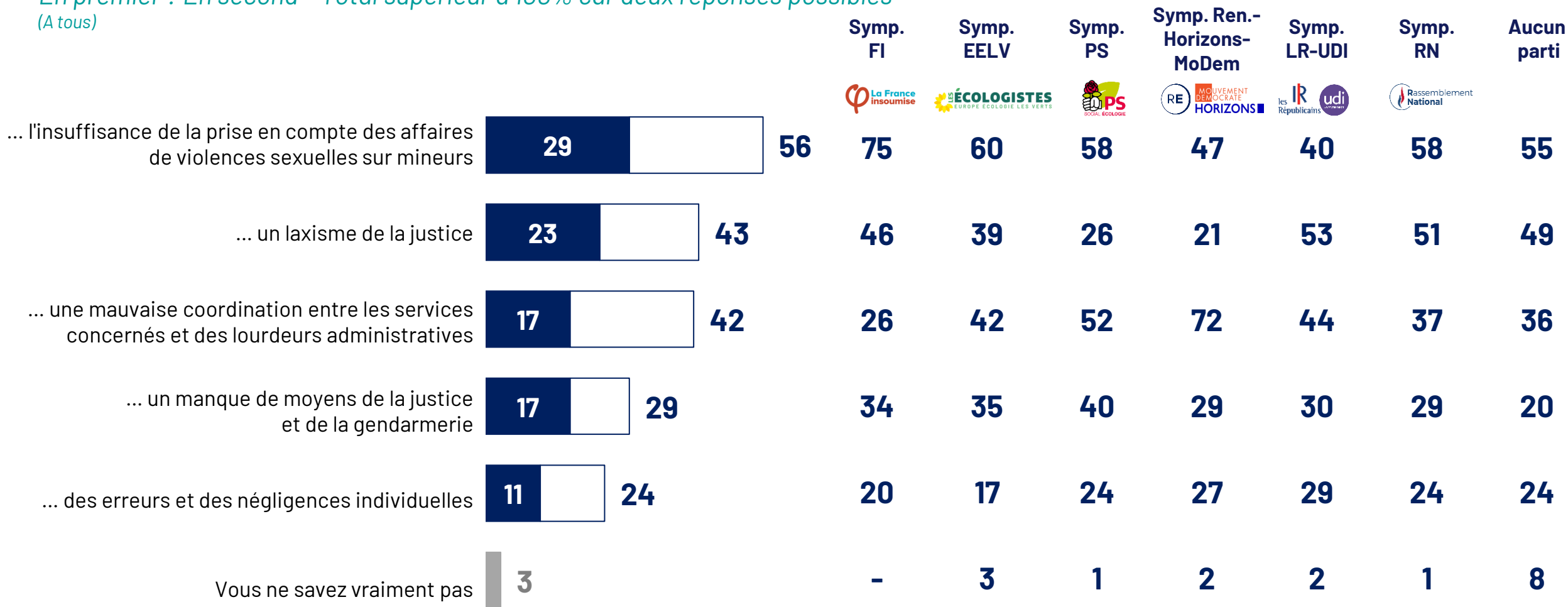


# La perception de l'affaire Lyhanna

Et plus précisément, selon vous, cette situation a été avant tout provoquée par... ?

En premier ? En second – Total supérieur à 100% car deux réponses possibles

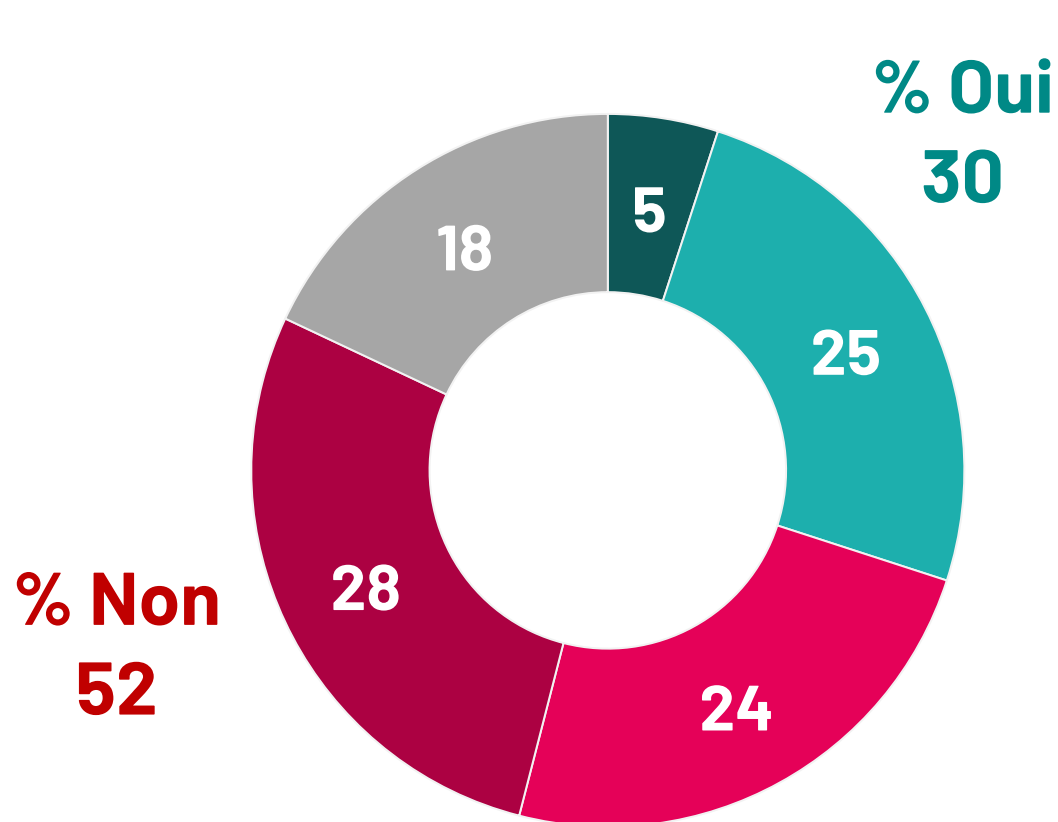
(A tous)



# La perception de la réaction des pouvoirs publics

Diriez-vous que dans cette affaire, les pouvoirs publics (Gouvernement, ministère de la Justice, magistrats...) ont correctement réagi après la découverte du corps de Lyhanna ?

(A tous)



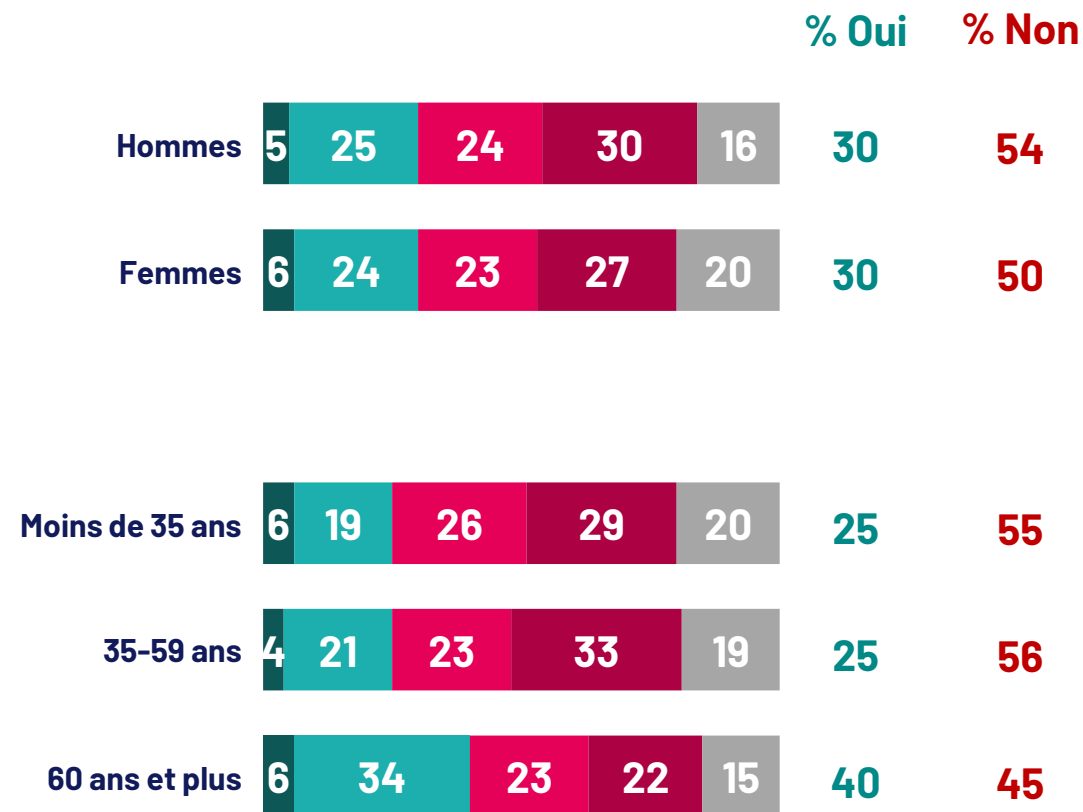
Oui, tout à fait

Plutôt oui

Plutôt non

Non, pas du tout

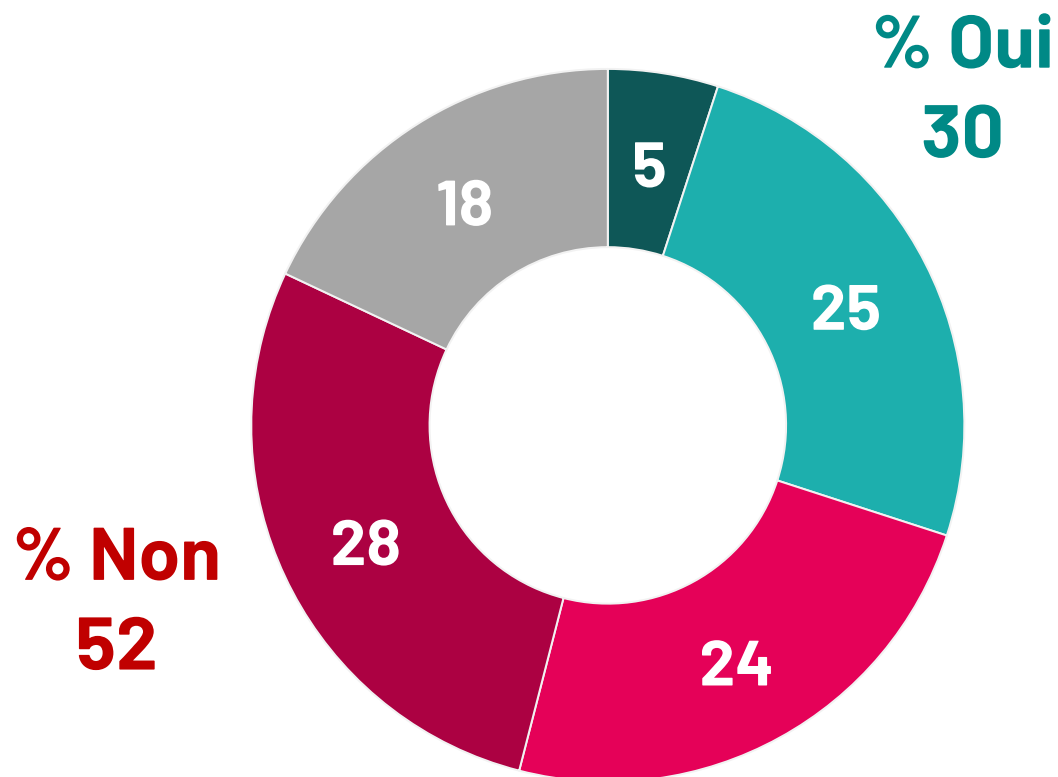
Vous ne savez vraiment pas



# La perception de la réaction des pouvoirs publics

Diriez-vous que dans cette affaire, les pouvoirs publics (Gouvernement, ministère de la Justice, magistrats...) ont correctement réagi après la découverte du corps de Lyhanna ?

(A tous)



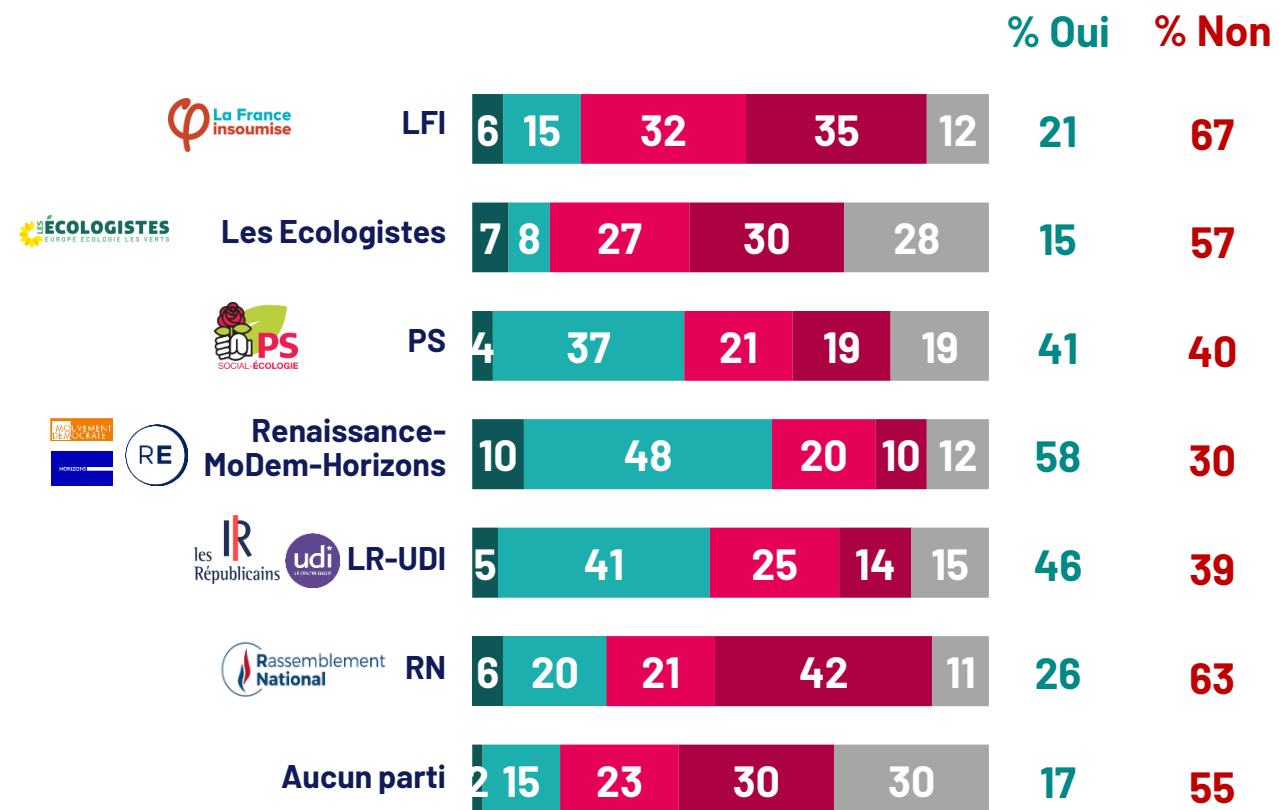
Oui, tout à fait

Plutôt oui

Plutôt non

Non, pas du tout

Vous ne savez vraiment pas



# La perception de la revue des dossiers de plaintes concernant des mineurs

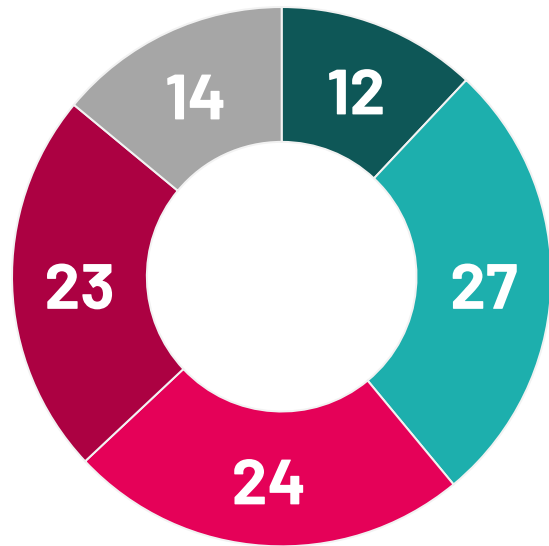
Le gouvernement a reconnu des « dysfonctionnements accablants » et lancé une revue des 70 000 dossiers de plaintes concernant des mineurs d'ici au 14 juillet. Pensez-vous que... ?

(A tous)

... cela permettra **d'éviter de nouveaux drames similaires**

**% Oui**  
**39**

**% Non**  
**47**



■ Oui, tout à fait

■ Plutôt oui

■ Plutôt non

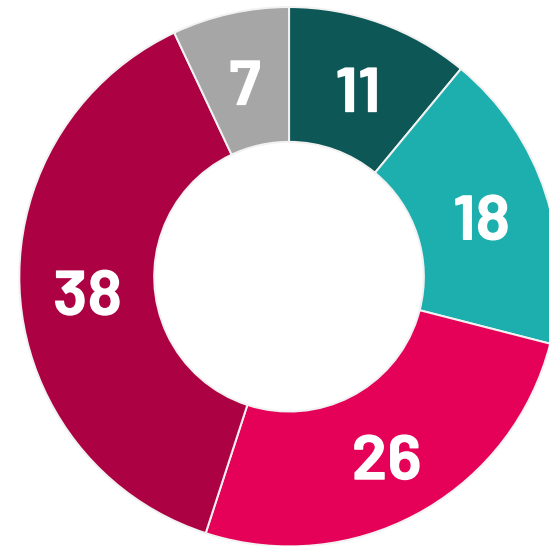
■ Non, pas du tout

■ Vous ne savez vraiment pas

... c'est **réaliste**

**% Oui**  
**29**

**% Non**  
**64**



# La perception de la revue des dossiers de plaintes concernant des mineurs

Le gouvernement a reconnu des « dysfonctionnements accablants » et lancé une revue des 70 000 dossiers de plaintes concernant des mineurs d'ici au 14 juillet. Pensez-vous que... ?

(A tous)

	% OUI	Ensemble	Partis						Aucun parti
			LFI	Les Ecologistes	PS	Renaissance-MoDem-Horizons	LR-UDI	RN	
... cela permettra d'éviter de nouveaux drames similaires		<b>39</b>	45	38	38	49	43	41	36
...c'est réaliste		<b>29</b>	37	17	38	37	26	30	25

	% OUI	Ensemble	Sexe		Âge		
			Hommes	Femmes	Moins de 35 ans	35-59 ans	60 ans et plus
... cela permettra d'éviter de nouveaux drames similaires		<b>39</b>	40	38	48	36	35
...c'est réaliste		<b>29</b>	31	28	45	25	22

# La priorité perçue des pouvoirs publics suite à l'affaire Lyhanna

Parmi les mesures suivantes, laquelle devrait être la priorité des pouvoirs publics à la suite de cette affaire ?

En premier ? En second – Total supérieur à 100% car deux réponses possibles

(A tous)



EN PREMIER


AU TOTAL

# La priorité perçue des pouvoirs publics suite à l'affaire Lyhanna

Parmi les mesures suivantes, laquelle devrait être la priorité des pouvoirs publics à la suite de cette affaire ?

En premier ? En second – Total supérieur à 100% car deux réponses possibles

(A tous)

	% AU TOTAL								Aucun parti
		Ensemble	LFI	Les Ecologistes	PS	Renaissance-MoDem-Horizons	LR-UDI	RN	
<b>Alourdir les sanctions</b> contre les auteurs de violences sexuelles	<b>41</b>	50	26	29	30	45	44	47	
<b>Faire du traitement des plaintes</b> concernant les mineurs <b>une priorité absolue</b> pour les forces de l'ordre et la justice	<b>37</b>	40	42	37	43	33	36	38	
<b>Renforcer les moyens de la justice</b> en créant de nouveaux postes de magistrats et d'enquêteurs	<b>26</b>	22	32	29	27	28	26	27	
<b>Créer un corps de magistrats spécialisés</b> dans les violences faites aux enfants	<b>20</b>	19	31	34	21	15	16	18	
Mettre en place des <b>mesures pour faciliter le partage d'informations</b> entre les forces de l'ordre et la justice	<b>18</b>	13	17	23	32	27	13	14	
<b>Créer une " cour disciplinaire "</b> pour sanctionner les magistrats en cas de faute grave	<b>17</b>	13	6	4	5	27	24	16	
<b>Renforcer les moyens des forces de l'ordre</b> en créant de nouveaux postes dans la gendarmerie et la police	<b>16</b>	10	20	12	16	16	21	15	
<b>Améliorer l'accompagnement des enfants</b> victimes et de leur famille	<b>15</b>	15	16	17	8	7	14	19	
<b>Améliorer la formation des professionnels</b> concernés sur les violences faites aux enfants	<b>10</b>	19	11	16	18	3	6	8	

# La priorité perçue des pouvoirs publics suite à l'affaire Lyhanna

Parmi les mesures suivantes, laquelle devrait être la priorité des pouvoirs publics à la suite de cette affaire ?

En premier ? En second – Total supérieur à 100% car deux réponses possibles

(A tous)

	% AU TOTAL						
		Ensemble	Hommes	Femmes	Moins de 35 ans	35-59 ans	60 ans et plus
<b>Alourdir les sanctions</b> contre les auteurs de violences sexuelles	<b>41</b>	37	45	48	36	42	
<b>Faire du traitement des plaintes</b> concernant les mineurs <b>une priorité absolue</b> pour les forces de l'ordre et la justice	<b>37</b>	29	44	39	37	35	
<b>Renforcer les moyens de la justice</b> en créant de nouveaux postes de magistrats et d'enquêteurs	<b>26</b>	30	22	18	31	27	
<b>Créer un corps de magistrats spécialisés</b> dans les violences faites aux enfants	<b>20</b>	19	21	21	18	21	
Mettre en place des <b>mesures pour faciliter le partage d'informations</b> entre les forces de l'ordre et la justice	<b>18</b>	19	17	11	18	23	
<b>Créer une " cour disciplinaire "</b> pour sanctionner les magistrats en cas de faute grave	<b>17</b>	19	15	14	15	22	
<b>Renforcer les moyens des forces de l'ordre</b> en créant de nouveaux postes dans la gendarmerie et la police	<b>16</b>	20	13	13	19	14	
<b>Améliorer l'accompagnement des enfants</b> victimes et de leur famille	<b>15</b>	17	13	19	16	9	
<b>Améliorer la formation des professionnels</b> concernés sur les violences faites aux enfants	<b>10</b>	11	10	16	9	7	

# ANNEXES

# Méthodologie



## ÉCHANTILLON

1000 personnes, constituant un échantillon national représentatif de la population française, âgée de 18 ans et plus.



## DATES DE TERRAIN

Du 10 au 12 juin 2026



## METHODOLOGIE

Échantillon interrogé par Internet via l'Access Panel Online d'Ipsos.

Méthode des quotas : sexe, âge, profession de la personne interrogée, catégorie d'agglomération, région.

**Ce rapport a été réalisé pour :**

**LA TRIBUNE**  
DIMANCHE

*Note de lecture : tous les résultats sont exprimés en pourcentages (%)*



Ce rapport a été élaboré dans le respect de la norme internationale ISO 20252 « Etudes de marché, études sociales et d'opinion ». Ce rapport a été relu par Brice Teinturier, Directeur Général délégué d'Ipsos.

# NOS ENGAGEMENTS

## CODES PROFESSIONNELS, CERTIFICATION QUALITE CONSERVATION ET PROTECTION DES DONNEES



Ipsos est membre des organismes professionnels français et européens des études de marché et d'opinion suivants :

- **SYNTEC** (syndicat professionnel des sociétés d'études de marché en France ; [www.Syntec-etudes.Com](http://www.Syntec-etudes.Com) )
- **ESOMAR** (European Society for Opinion and Market Research, [www.Esomar.Org](http://www.Esomar.Org))



**Ipsos France est certifiée ISO 20252 :  
Market Research - version 2019  
par AFNOR CERTIFICATION**

Ce document est élaboré dans le respect de ces codes et normes internationales.

Ipsos France s'engage à appliquer le **code ICC/Esomar** des études de marché et d'opinion. Ce code définit les règles déontologiques des professionnels des études de marché et établit les mesures de protection dont bénéficient les personnes interrogées.



Ipsos s'engage à respecter les lois applicables. Ipsos a désigné un Data Protection Officer et a mis place un plan de conformité au Règlement Général sur la Protection des Données (Règlement (UE) 2016/679). Pour plus d'informations sur notre politique en matière de protection des données personnelles : <https://www.ipsos.com/fr-fr/confidentialite-et-protection-des-donnees-personnelles>

A ce titre, la durée de conservation des données personnelles des personnes interviewées dans le cadre d'une étude est, à moins d'un engagement contractuel spécifique :

- de 12 mois suivant la date de fin d'une étude Ad Hoc .
- de 36 mois suivant la date de fin de chaque vague d'une étude récurrente.

# Fiabilité des résultats : Études auto-administrées online

La fiabilité globale d'une enquête est le résultat du contrôle de toutes les composantes d'erreurs, c'est pourquoi Ipsos impose des contrôles et des procédures strictes à toutes les phases de l'étude.

## EN AMONT DU RECUEIL

- **Echantillon** : structure et représentativité
- **Questionnaire** : le questionnaire est rédigé en suivant un processus de rédaction comprenant 12 standards obligatoires. Il est relu et validé par un niveau senior puis envoyé au client pour validation finale. La programmation (ou script du questionnaire) est testée par au moins 2 personnes puis validée.

## LORS DU RECUEIL

- **Echantillonnage** : Ipsos impose des règles d'exploitation très strictes de ses bases de tirages afin de maximiser le caractère aléatoire de la sélection de l'échantillon: tirage aléatoire, taux de sollicitation, taux de participation, abandon en cours, hors cible...
- **Suivi du terrain** : La collecte est suivie et contrôlée (pénétration, durée d'interview, cohérence des réponses, suivi du comportement du répondant, taux de participation, nombre de relances,...).

- **Suivi du terrain** : La collecte est suivie et contrôlée (pénétration, durée d'interview, cohérence des réponses, suivi du comportement du répondant, taux de participation, nombre de relances,...).

## EN AVAL DU RECUEIL

- Les résultats sont analysés en respectant les méthodes d'analyses statistiques (intervalle de confiance versus taille d'échantillon, tests de significativité). Les premiers résultats sont systématiquement contrôlés versus les résultats bruts issus de la collecte. La cohérence des résultats est aussi contrôlée (notamment les résultats observés versus les sources de comparaison en notre possession).
- Dans le cas d'une pondération de l'échantillon (méthode de calage sur marges), celle-ci est contrôlée par les équipes de traitement (DP) puis validée par les équipes études.



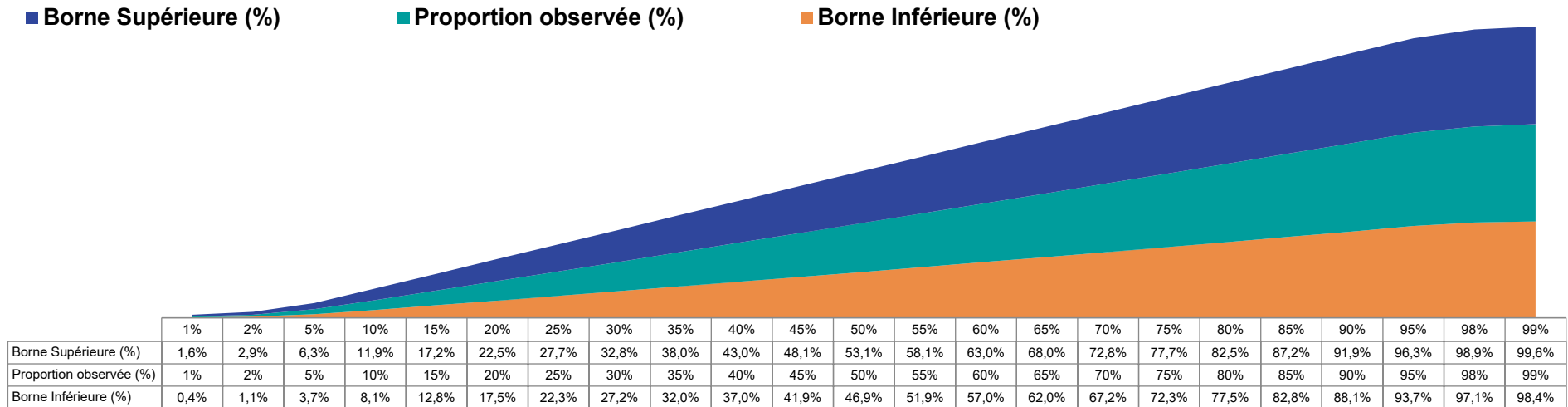
# Fiabilité des résultats

## Feuille de calcul

### En l'occurrence s'agissant de cette étude :

- Intervalle de confiance : **95%**
- Taille d'échantillon : **1000**

### Les proportions observées sont comprises entre :



# FICHE TECHNIQUE

## Étude CAWI sur panel IIS



### ÉCHANTILLON

- **Population cible** : 1000 personnes, constituant un échantillon national représentatif de la population française, âgée de 18 ans et plus
- **Tirage de l'échantillon** : échantillon constitué par tirage aléatoire dans la base des panélistes éligibles pour l'étude.
- **Critères et sources de représentativité** : sexe, âge, profession de la personne interrogée, catégorie d'agglomération, région



### COLLECTE DE DONNÉES

- **Dates de terrain** : du 10 au 12 juin 2026
- **Taille de l'échantillon final** : 1 000 individus  
**Mode de recueil** : On line sur panel IIS
- **Type d'incentive** : Programme de fidélisation avec système de récompense par cumul de points pour les panélistes
- **Méthodes de contrôle de la qualité des réponses**: surveillance des comportements de réponse des panélistes (Repérage des réponses trop rapides ou négligées (cochées en ligne droite ou zig zag par exemple))
- Contrôle de l'IP et cohérence des données démographiques.
- Les données seront conservées 2 ans



### TRAITEMENTS DES DONNÉES

- Echantillon pondéré
- Méthode de pondération utilisée : méthode de calage sur marges par itération
- Critères de pondération : sexe, âge, profession de la personne interrogée, catégorie d'agglomération, région, vote lors du premier tour de l'élection présidentielle de 2022, vote lors des élections européennes 2024.

Compléments d'informations  
méthodologiques disponibles sur  
demande

# FICHE TECHNIQUE

## Organisation (Étude sur panel online)



### LES ACTIVITÉS CONDUITES OU COORDONNÉES PAR LES ÉQUIPES IPSOS EN FRANCE

- Design et méthodologie
- Elaboration du questionnaire / validation du scripting
- Coordination de la collecte
- Traitement des données
- Validation des analyses statistiques
- Elaboration du rapport d'étude
- Conception de la présentation des résultats
- Mise en forme des résultats
- Présentation orale
- Analyses et synthèse



### LES ACTIVITÉS RÉALISÉES PAR LES ÉQUIPES IPSOS LOCALES EXPERTES DE L'ACTIVITÉ

- Scripting
- Echantillonnage
- Emailing
- Collecte des données en France



### LES ACTIVITÉS CONFIÉES À NOS PARTENAIRES RÉFÉRENCÉS

- Aucune dans le cadre de cette étude

# À PROPOS D'IPSOS

Ipsos est l'un des leaders mondiaux des études de marché et des sondages d'opinion, présent dans 90 marchés et comptant près de 20 000 collaborateurs.

Nos chercheurs, analystes et scientifiques sont passionnément curieux et ont développé des capacités multi-spécialistes qui permettent de fournir des informations et des analyses poussées sur les actions, les opinions et les motivations des citoyens, des consommateurs, des patients, des clients et des employés.

Nos 75 solutions s'appuient sur des données primaires provenant de nos enquêtes, de notre suivi des réseaux sociaux et de techniques qualitatives ou observationnelles.

Notre signature « Game Changers » résume bien notre ambition d'aider nos 5 000 clients à évoluer avec confiance dans un monde en rapide évolution.

Créé en France en 1975, Ipsos est coté à l'Euronext Paris depuis le 1er juillet 1999. L'entreprise fait partie des indices SBF 120, Mid-60, STOXX Europe 600 et est éligible au service de règlement différé (SRD).

ISIN code FR0000073298, Reuters ISOS.PA, Bloomberg IPS:FP

[www.ipsos.com](http://www.ipsos.com)

35 rue du Val de Marne  
75 628 Paris, Cedex 13 France  
Tel. +33 1 41 98 90 00

# GAME CHANGERS

Dans un monde qui évolue rapidement, s'appuyer sur des données fiables pour prendre les bonnes décisions n'a jamais été aussi important.

Chez Ipsos, nous sommes convaincus que nos clients cherchent plus qu'un simple fournisseur de données. Ils ont besoin d'un véritable partenaire qui leur procure des informations précises et pertinentes, et les transforme en connaissances pour leur permettre de passer à l'action.

Voilà pourquoi nos experts, curieux et passionnés, délivrent les mesures les plus exactes pour en extraire l'information qui permettra d'avoir une vraie compréhension de la Société, des Marchés et des Individus.

Nous mêlons notre savoir-faire au meilleur des sciences et de la technologie, et appliquons nos quatre principes de sécurité, simplicité, rapidité et de substance à tout ce que nous produisons.

Pour permettre à nos clients d'agir avec plus de rapidité, d'ingéniosité et d'audace.

La clef du succès se résume par une vérité simple :

**You act better when you are sure.**