

La stature présidentielle de candidats potentiels à la prochaine élection présidentielle

Vague 3 – Juin 2026

Notice pour le site de la Commission des Sondages

Un sondage **verian** réalisé pour **LE FIGARO** *magazine*

Publication dans *Le Figaro Magazine* le 11 juin 2026
Levée d'embargo – 11 juin – 12h

La méthodologie



Echantillon

- Enquête réalisée auprès d'un échantillon de 1000 personnes représentatif de la population âgée de 18 ans et plus.
- La représentativité de l'échantillon est assurée par la méthode des quotas (sexe, âge, profession de la personne de référence et région).
- Les panélistes ayant complété le questionnaire obtiennent des points cumulables pour une valeur inférieure à 1 euro.



Mode de recueil

- Les interviews ont été réalisées en ligne sur Panel.
- Questionnaire quantitatif autoadministré



Dates de terrain

- Interviews réalisées du 31 mai au 2 juin 2026

Note de lecture

L'enquête a fait l'objet d'un redressement sociodémographique (données INSEE). Les résultats de cette enquête sont soumis aux marges d'erreurs inhérentes aux lois statistiques, elles sont précisées dans la page qui suit.

Les évolutions dans le rapport correspondent à la comparaison avec la vague 1 dont le terrain a eu lieu du 29 au 31 mars 2026 et la vague 2 dont le terrain a eu lieu du 24 au 27 avril 2026

Précisions techniques sur les marges d'erreur

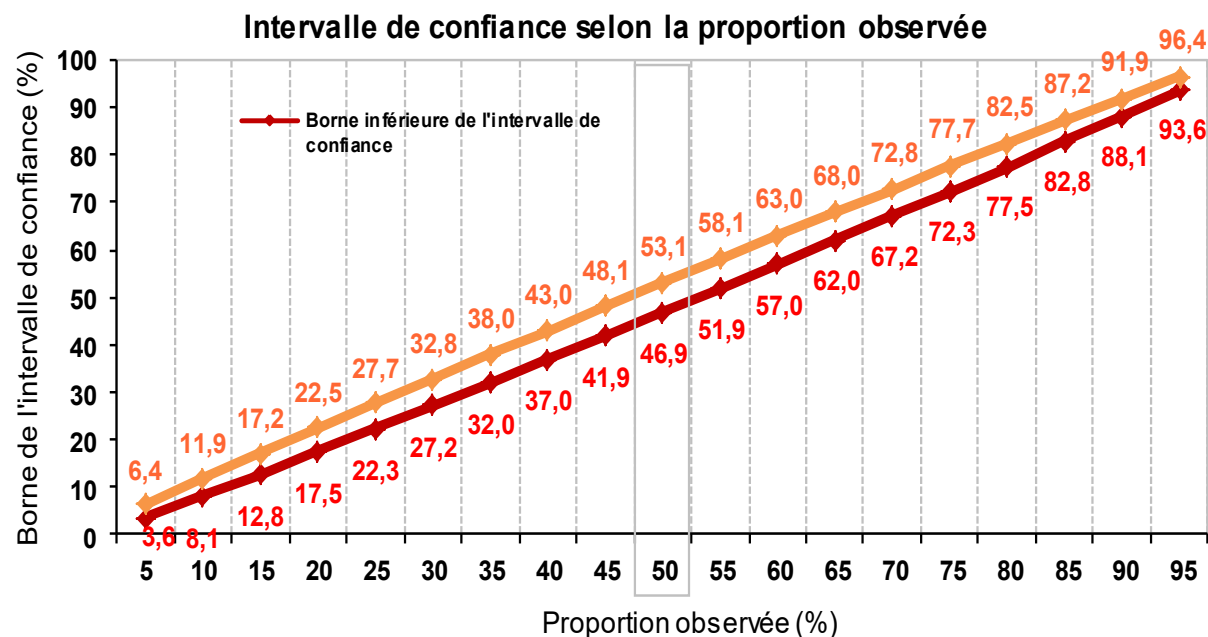
Les résultats de cette étude sont soumis aux marges d'erreur, comme toute enquête quantitative réalisée par sondage.

Les marges d'erreurs données dans les sondages se basent sur l'hypothèse d'un échantillonnage aléatoire. Si les marges d'erreurs réelles dans les sondages dont l'échantillonnage est construit selon la méthode des quotas ne sont pas mesurables scientifiquement, on estime en pratique qu'elles sont proches de celles calculées dans le cas d'un échantillonnage aléatoire.

La marge d'erreur dépend de la taille de la population, ainsi que de la proportion à laquelle on l'applique.

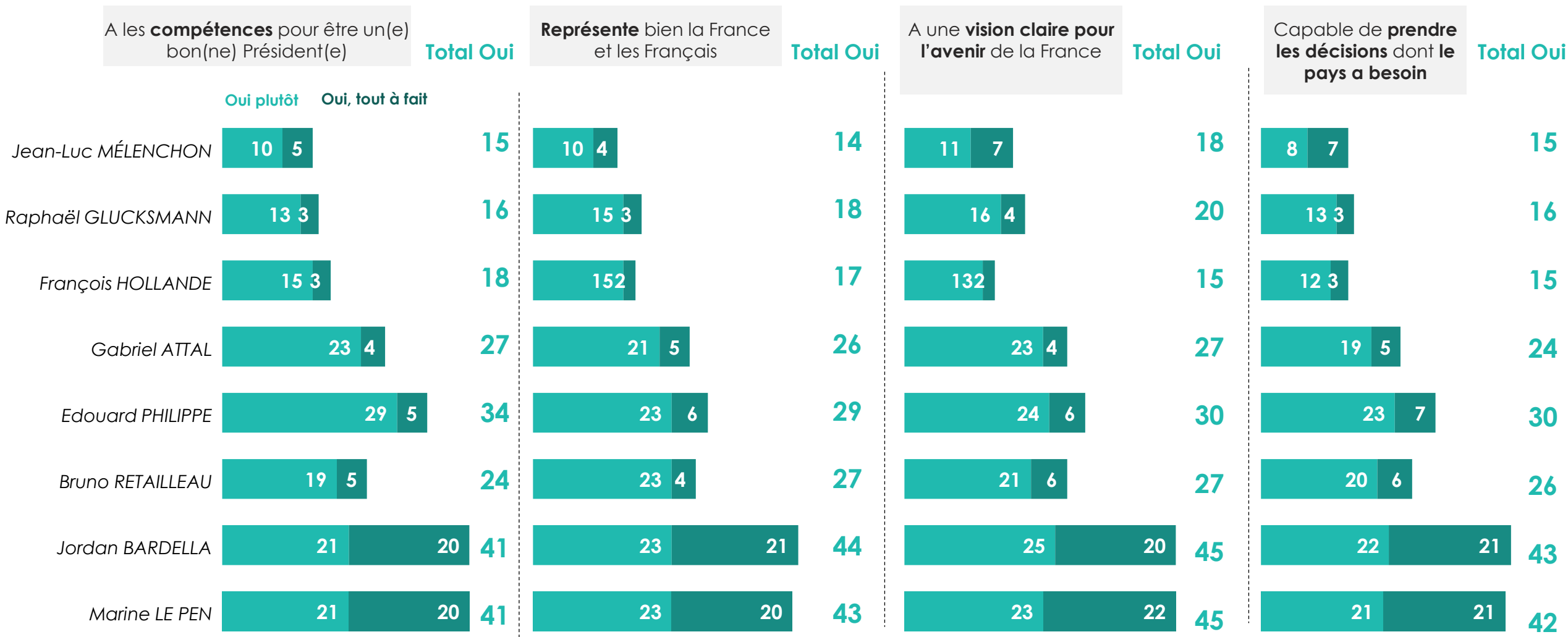
Pour cette étude sur 1000 individus, une répartition de 50 % / 50 % a une précision de $\pm 3,1$ %. Autrement dit, il y a 95% de chances que la proportion réelle dans l'ensemble de la population soit comprise entre $50 - 3,1$ % et $50 + 3,1$ %, la proportion la plus probable étant 50%.

Pour un échantillon de 1000 individus, à 95% de confiance les intervalles de confiance selon les proportions observées sont :



La stature présidentielle de candidats potentiels à la prochaine présidentielle

Pour chacune des personnalités suivantes, diriez-vous que :



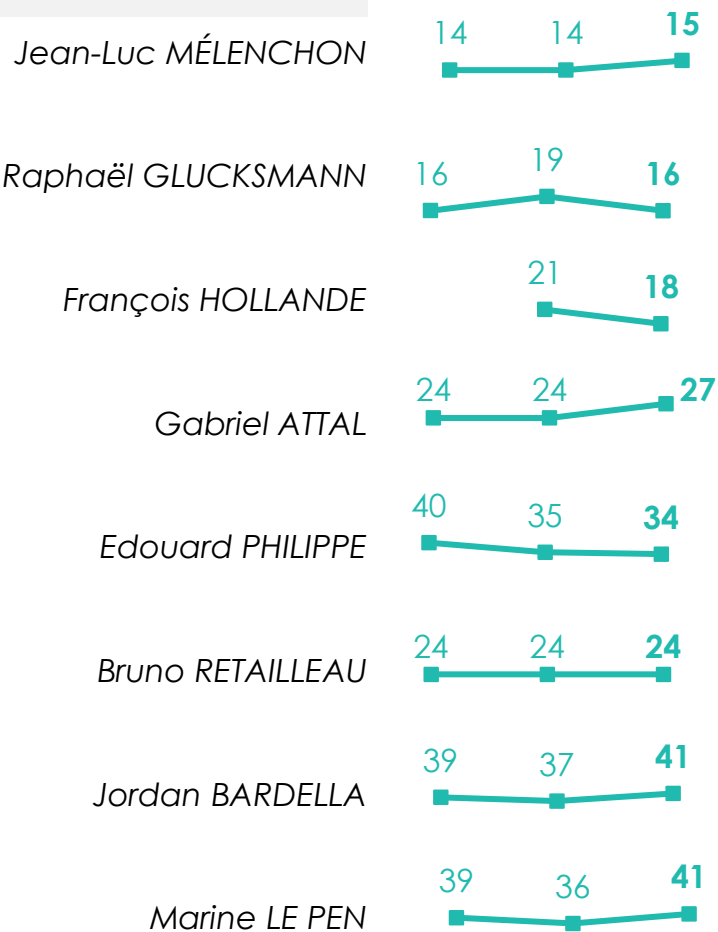
La stature présidentielle de candidats potentiels à la prochaine présidentielle

Pour chacune des personnalités suivantes, diriez-vous que :

A les **compétences** pour être un(e) bon(ne) Président(e)

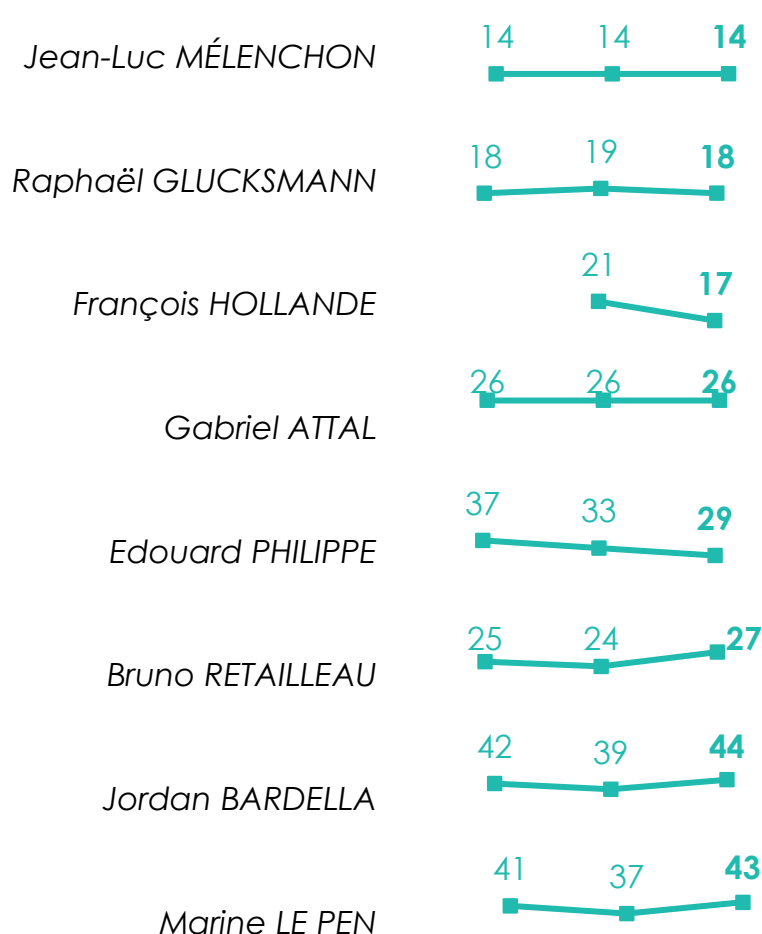
Total Oui

Avril Mai Juin



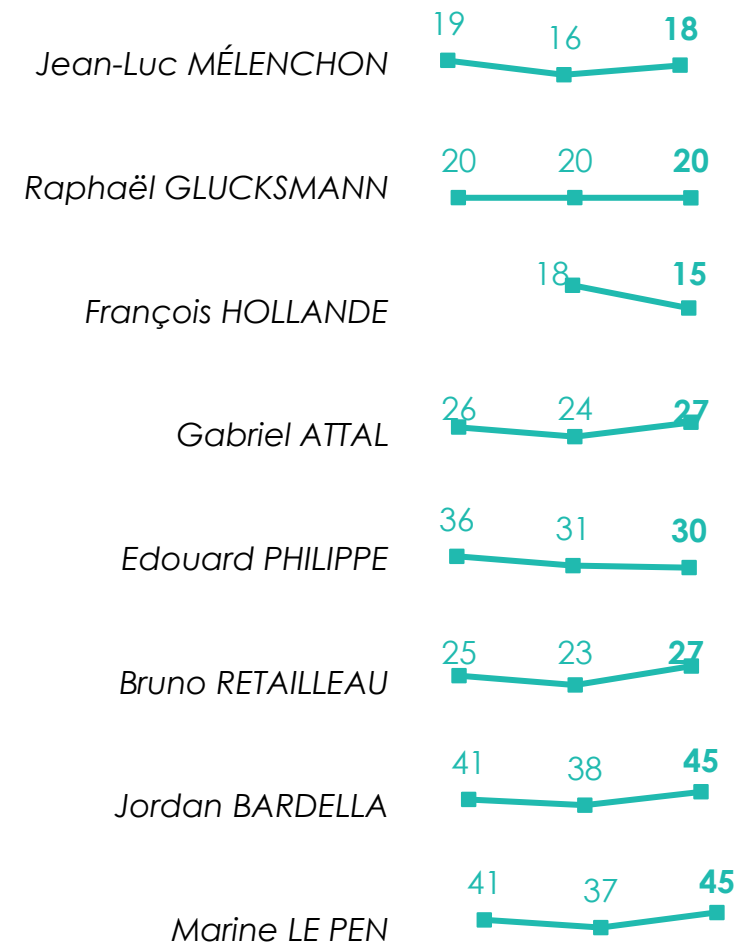
Représente bien la France et les Français

Avril Mai Juin



A une **vision claire** pour l'avenir de la France

Avril Mai Juin



Jean-Luc Mélenchon



Pour chacune des personnalités suivantes, diriez-vous qu'il :

Total Non

■ Je ne sais pas ■ Non pas du tout ■ Non plutôt pas ■ Oui plutôt ■ Oui, tout à fait

Total Oui

Evol V2

A les **compétences** pour être un bon Président

78



15

+1

Représente bien la France et les Français

79



14

=

A une **vision** claire pour l'avenir de la France

75



18

+2

Est capable de **prendre les décisions** dont le pays a besoin

77



15

Jean-Luc Mélenchon



Sous-Total Oui	A les compétences pour être un bon Président	Représente bien la France et les Français	A une vision claire pour l'avenir de la France	Est capable de prendre les décisions dont le pays a besoin
TOTAL	15	14	18	15
Sexe				
Homme	17	15	20	17
Femme	14	13	15	13
Age				
18 à 24 ans	38	39	41	38
25 à 34 ans	23	17	23	21
35 à 49 ans	12	14	15	12
50 à 64 ans	8	10	12	10
65 ans et plus	7	5	9	7
Profession du chef de ménage				
ST PCS+	20	17	22	20
- Commerçant, artisan, chef d'entreprise	20	20	18	18
- Cadre, profession intellectuelle	16	15	21	20
- Profession intermédiaire	23	20	26	22
ST PCS-	16	15	19	15
- Employé	18	19	21	15
- Ouvrier	15	11	17	15
ST Inactif, retraité	11	10	13	10
Préférence partisane				
Grande Gauche (EXG, PC, FI, PS, EELV)	42	39	42	41
- La France Insoumise	80	78	78	73
- Parti socialiste	13	12	15	16
- Les Ecologistes- EELV	31	20	36	30
Ensemble (Renaissance, Modem, Horizons)	7	3	11	8
- Renaissance	5	2	12	10
Droite (UDI, Les Républicains, RN, Reconquête)	4	2	6	5
- Les Républicains	7	4	8	7
- RN	3	1	5	4
Sans préférence partisane	7	9	13	7

Jean-Luc Mélenchon



Sous-Total Oui	A les compétences pour être un bon Président	Représente bien la France et les Français	A une vision claire pour l'avenir de la France	Est capable de prendre les décisions dont le pays a besoin
TOTAL	15	14	18	15
Classement Gauche / Droite				
Extrême-gauche	64	57	61	57
Gauche	27	23	35	31
Centre	11	9	14	11
Droite	3	5	7	4
Extrême-droite	7	7	8	7
Sans opinion	3	5	6	3
Vote au 1er tour de l'élection présidentielle 2022				
Jean-Luc Mélenchon	62	56	57	55
Emmanuel Macron	8	4	12	12
Marine Le Pen	2	1	3	3
Abstention, blanc, nul, sans réponse	17	17	21	14
Taille d'unité urbaine				
Rural	15	15	19	13
2000 à 20 000 habitants	11	10	15	12
20 000 à 100 000 habitants	16	16	14	14
Plus de 100 000 habitants	18	15	21	18
Agglo Paris	16	16	21	19

Raphaël Glucksmann



Pour chacune des personnalités suivantes, diriez-vous qu'il :

Total Non Je ne sais pas Non pas du tout Non plutôt pas Oui plutôt Oui, tout à fait **Total Oui** Evol V2

A les **compétences** pour être un bon Président



Représente bien la France et les Français



A une **vision** claire pour l'avenir de la France



Est capable de **prendre les décisions** dont le pays a besoin



Raphaël Glucksmann



Sous-Total Oui	A les compétences pour être un bon Président	Représente bien la France et les Français	A une vision claire pour l'avenir de la France	Est capable de prendre les décisions dont le pays a besoin
TOTAL	16	18	20	16
Sexe				
Homme	19	20	23	19
Femme	13	16	16	14
Age				
18 à 24 ans	15	19	26	18
25 à 34 ans	12	15	16	16
35 à 49 ans	16	16	16	16
50 à 64 ans	16	19	17	15
65 ans et plus	21	21	24	19
Profession du chef de ménage				
ST PCS+	15	18	20	19
- Commerçant, artisan, chef d'entreprise	3	14	11	8
- Cadre, profession intellectuelle	21	23	22	21
- Profession intermédiaire	15	16	20	18
ST PCS-	13	17	16	15
- Employé	13	15	15	12
- Ouvrier	14	18	18	16
ST Inactif, retraité	18	19	22	17
Préférence partisane				
Grande Gauche (EXG, PC, FI, PS, EELV)	31	33	36	34
- La France Insoumise	13	12	23	21
- Parti socialiste	57	59	61	50
- Les Ecologistes- EELV	27	36	30	41
Ensemble (Renaissance, Modem, Horizons)	27	23	30	17
- Renaissance	31	24	34	22
Droite (UDI, Les Républicains, RN, Reconquête)	7	12	12	10
- Les Républicains	14	23	19	14
- RN	5	9	10	8
Sans préférence partisane	9	11	10	8

Raphaël Glucksmann



Sous-Total Oui	A les compétences pour être un bon Président	Représente bien la France et les Français	A une vision claire pour l'avenir de la France	Est capable de prendre les décisions dont le pays a besoin
TOTAL	16	18	20	16
Classement Gauche / Droite				
Extrême-gauche	25	25	30	31
Gauche	39	39	41	42
Centre	20	23	26	16
Droite	15	18	15	12
Extrême-droite	7	9	10	8
Sans opinion	3	4	4	5
Vote au 1er tour de l'élection présidentielle 2022				
Jean-Luc Mélenchon	27	24	26	28
Emmanuel Macron	26	28	31	20
Marine Le Pen	5	9	8	8
Abstention, blanc, nul, sans réponse	10	10	9	10
Taille d'unité urbaine				
Rural	14	16	16	12
2000 à 20 000 habitants	15	13	21	18
20 000 à 100 000 habitants	16	20	18	17
Plus de 100 000 habitants	16	19	19	16
Agglo Paris	22	23	25	21

François Hollande



Pour chacune des personnalités suivantes, diriez-vous qu'il :

Evol V2 **Total Non** ■ Je ne sais pas ■ Non pas du tout ■ Non plutôt pas ■ Oui plutôt ■ Oui, tout à fait **Total Oui** Evol V2

A les **compétences** pour être un bon Président

74



18

-2

Représente bien la France et les Français

75



17

-4

A une **vision** claire pour l'avenir de la France

75



15

-3

Est capable de **prendre les décisions** dont le pays a besoin

76



15

François Hollande



Sous-Total Oui	A les compétences pour être un bon Président	Représente bien la France et les Français	A une vision claire pour l'avenir de la France	Est capable de prendre les décisions dont le pays a besoin
TOTAL	18	17	15	15
Sexe				
Homme	19	18	18	16
Femme	18	17	14	14
Age				
18 à 24 ans	22	22	20	18
25 à 34 ans	23	21	18	20
35 à 49 ans	21	17	13	13
50 à 64 ans	17	15	14	14
65 ans et plus	14	14	15	13
Profession du chef de ménage				
ST PCS+	18	16	16	17
- Commerçant, artisan, chef d'entreprise	22	13	11	21
- Cadre, profession intellectuelle	22	20	18	19
- Profession intermédiaire	14	14	15	12
ST PCS-	21	19	15	14
- Employé	19	19	14	15
- Ouvrier	21	19	16	12
ST Inactif, retraité	18	18	16	15
Préférence partisane				
Grande Gauche (EXG, PC, FI, PS, EELV)	32	30	30	32
- La France Insoumise	26	27	22	28
- Parti socialiste	53	55	49	52
- Les Ecologistes- EELV	29	21	29	24
Ensemble (Renaissance, Modem, Horizons)	20	17	15	15
- Renaissance	25	21	24	20
Droite (UDI, Les Républicains, RN, Reconquête)	13	13	11	8
- Les Républicains	14	15	21	19
- RN	14	13	10	6
Sans préférence partisane	12	11	9	9

François Hollande



Sous-Total Oui	A les compétences pour être un bon Président	Représente bien la France et les Français	A une vision claire pour l'avenir de la France	Est capable de prendre les décisions dont le pays a besoin
TOTAL	18	17	15	15
Classement Gauche / Droite				
Extrême-gauche	34	29	25	28
Gauche	30	33	27	30
Centre	15	16	19	17
Droite	15	12	14	11
Extrême-droite	14	13	10	10
Sans opinion	11	9	6	8
Vote au 1er tour de l'élection présidentielle 2022				
Jean-Luc Mélenchon	26	31	33	26
Emmanuel Macron	21	20	18	19
Marine Le Pen	12	11	8	6
Abstention, blanc, nul, sans réponse	19	16	15	14
Taille d'unité urbaine				
Rural	15	14	16	14
2000 à 20 000 habitants	19	19	12	12
20 000 à 100 000 habitants	18	18	15	18
Plus de 100 000 habitants	19	15	16	17
Agglo Paris	21	24	20	18

Gabriel Attal



Pour chacune des personnalités suivantes, diriez-vous qu'il :

Evol V2 **Total Non** ■ Je ne sais pas ■ Non pas du tout ■ Non plutôt pas ■ Oui plutôt ■ Oui, tout à fait **Total Oui** Evol V2

A les **compétences** pour être un bon Président

59



27

+3

Représente bien la France et les Français

60



26

=

A une **vision** claire pour l'avenir de la France

58



27

+3

Est capable de **prendre les décisions** dont le pays a besoin

61



24

Gabriel Attal



Sous-Total Oui	A les compétences pour être un bon Président	Représente bien la France et les Français	A une vision claire pour l'avenir de la France	Est capable de prendre les décisions dont le pays a besoin
TOTAL	27	26	27	24
Sexe				
Homme	27	25	24	22
Femme	25	27	28	26
Age				
18 à 24 ans	32	29	33	24
25 à 34 ans	21	18	22	16
35 à 49 ans	26	24	23	22
50 à 64 ans	20	24	21	21
65 ans et plus	33	34	34	31
Profession du chef de ménage				
ST PCS+	28	26	28	25
- Commerçant, artisan, chef d'entreprise	28	24	24	22
- Cadre, profession intellectuelle	33	33	26	28
- Profession intermédiaire	22	22	28	22
ST PCS-	18	20	22	16
- Employé	22	24	27	20
- Ouvrier	15	14	16	12
ST Inactif, retraité	32	30	32	28
Préférence partisane				
Grande Gauche (EXG, PC, FI, PS, EELV)	29	20	25	20
- La France Insoumise	21	11	20	17
- Parti socialiste	23	20	20	18
- Les Ecologistes- EELV	44	34	42	35
Ensemble (Renaissance, Modem, Horizons)	66	67	67	62
- Renaissance	74	80	79	73
Droite (UDI, Les Républicains, RN, Reconquête)	19	21	22	17
- Les Républicains	40	52	46	37
- RN	15	15	16	13
Sans préférence partisane	19	22	22	20

Gabriel Attal



Sous-Total Oui	A les compétences pour être un bon Président	Représente bien la France et les Français	A une vision claire pour l'avenir de la France	Est capable de prendre les décisions dont le pays a besoin
TOTAL	27	26	27	24
Classement Gauche / Droite				
Extrême-gauche	22	13	23	13
Gauche	25	26	29	25
Centre	41	39	39	37
Droite	33	38	36	31
Extrême-droite	19	19	16	16
Sans opinion	20	20	21	21
Vote au 1er tour de l'élection présidentielle 2022				
Jean-Luc Mélenchon	23	17	21	17
Emmanuel Macron	55	59	56	55
Marine Le Pen	15	16	15	13
Abstention, blanc, nul, sans réponse	21	19	24	18
Taille d'unité urbaine				
Rural	27	24	29	24
2000 à 20 000 habitants	23	22	24	21
20 000 à 100 000 habitants	16	19	19	17
Plus de 100 000 habitants	26	26	22	22
Agglo Paris	40	38	44	35

Edouard Philippe



Pour chacune des personnalités suivantes, diriez-vous qu'il :

Evol V2 **Total Non**

■ Je ne sais pas ■ Non pas du tout ■ Non plutôt pas ■ Oui plutôt ■ Oui, tout à fait

Total Oui

Evol V2

A les **compétences** pour être un bon Président

52



34

-1

Représente bien la France et les Français

58



29

-4

A une **vision** claire pour l'avenir de la France

54



30

-1

Est capable de **prendre les décisions** dont le pays a besoin

56



30

Edouard Philippe



Sous-Total Oui	A les compétences pour être un bon Président	Représente bien la France et les Français	A une vision claire pour l'avenir de la France	Est capable de prendre les décisions dont le pays a besoin
TOTAL	34	29	30	30
Sexe				
Homme	37	32	33	31
Femme	31	27	27	28
Age				
18 à 24 ans	37	29	31	37
25 à 34 ans	32	26	24	25
35 à 49 ans	33	27	28	27
50 à 64 ans	26	22	23	22
65 ans et plus	41	38	39	36
Profession du chef de ménage				
ST PCS+	32	28	27	24
- Commerçant, artisan, chef d'entreprise	32	30	35	25
- Cadre, profession intellectuelle	32	28	26	27
- Profession intermédiaire	31	24	22	20
ST PCS-	29	24	24	26
- Employé	29	25	25	27
- Ouvrier	30	24	23	26
ST Inactif, retraité	40	35	38	36
Préférence partisane				
Grande Gauche (EXG, PC, FI, PS, EELV)	34	26	29	24
- La France Insoumise	29	20	24	27
- Parti socialiste	33	25	23	17
- Les Ecologistes- EELV	51	42	43	36
Ensemble (Renaissance, Modem, Horizons)	85	80	79	78
- Renaissance	80	80	72	75
Droite (UDI, Les Républicains, RN, Reconquête)	27	24	24	25
- Les Républicains	57	50	57	54
- RN	21	18	18	20
Sans préférence partisane	26	23	21	23

Edouard Philippe



Sous-Total Oui	A les compétences pour être un bon Président	Représente bien la France et les Français	A une vision claire pour l'avenir de la France	Est capable de prendre les décisions dont le pays a besoin
TOTAL	34	29	30	30
Classement Gauche / Droite				
Extrême-gauche	29	20	22	21
Gauche	35	28	28	26
Centre	46	39	39	41
Droite	48	45	43	43
Extrême-droite	26	23	24	25
Sans opinion	21	16	17	18
Vote au 1er tour de l'élection présidentielle 2022				
Jean-Luc Mélenchon	31	26	24	19
Emmanuel Macron	70	68	64	67
Marine Le Pen	15	14	14	15
Abstention, blanc, nul, sans réponse	28	22	22	22
Taille d'unité urbaine				
Rural	30	28	26	28
2000 à 20 000 habitants	32	27	29	26
20 000 à 100 000 habitants	31	26	33	26
Plus de 100 000 habitants	35	29	26	29
Agglo Paris	47	36	42	38

Bruno Retailleau



Pour chacune des personnalités suivantes, diriez-vous qu'il :

Evol V2 **Total Non** ■ Je ne sais pas ■ Non pas du tout ■ Non plutôt pas ■ Oui plutôt ■ Oui, tout à fait **Total Oui** Evol V2

A les **compétences** pour être un bon Président

53



24

=

Représente bien la France et les Français

51



27

+3

A une **vision** claire pour l'avenir de la France

49



27

+4

Est capable de **prendre les décisions** dont le pays a besoin

51



26

Bruno Retailleau



Sous-Total Oui	A les compétences pour être un bon Président	Représente bien la France et les Français	A une vision claire pour l'avenir de la France	Est capable de prendre les décisions dont le pays a besoin
TOTAL	24	27	27	26
Sexe				
Homme	31	33	35	31
Femme	19	21	21	21
Age				
18 à 24 ans	17	22	29	19
25 à 34 ans	19	20	17	17
35 à 49 ans	21	23	22	23
50 à 64 ans	24	26	25	25
65 ans et plus	36	37	39	38
Profession du chef de ménage				
ST PCS+	20	22	20	19
- Commerçant, artisan, chef d'entreprise	19	20	9	15
- Cadre, profession intellectuelle	18	21	20	19
- Profession intermédiaire	20	23	23	19
ST PCS-	20	23	23	22
- Employé	19	23	21	20
- Ouvrier	22	23	25	24
ST Inactif, retraité	34	35	38	36
Préférence partisane				
Grande Gauche (EXG, PC, FI, PS, EELV)	10	11	13	10
- La France Insoumise	7	9	12	11
- Parti socialiste	9	12	6	6
- Les Ecologistes- EELV	13	12	19	9
Ensemble (Renaissance, Modem, Horizons)	43	45	48	48
- Renaissance	42	47	44	46
Droite (UDI, Les Républicains, RN, Reconquête)	38	40	40	38
- Les Républicains	66	68	70	70
- RN	30	33	31	29
Sans préférence partisane	17	20	20	21

Bruno Retailleau



Sous-Total Oui	A les compétences pour être un bon Président	Représente bien la France et les Français	A une vision claire pour l'avenir de la France	Est capable de prendre les décisions dont le pays a besoin
TOTAL	24	27	27	26
Classement Gauche / Droite				
Extrême-gauche	1	1	10	2
Gauche	9	12	13	10
Centre	21	26	27	26
Droite	42	46	45	43
Extrême-droite	38	38	36	36
Sans opinion	13	14	14	18
Vote au 1er tour de l'élection présidentielle 2022				
Jean-Luc Mélenchon	11	14	21	15
Emmanuel Macron	37	39	41	40
Marine Le Pen	29	32	30	30
Abstention, blanc, nul, sans réponse	14	14	16	13
Taille d'unité urbaine				
Rural	22	26	25	22
2000 à 20 000 habitants	27	25	25	23
20 000 à 100 000 habitants	22	26	21	25
Plus de 100 000 habitants	25	29	28	27
Agglo Paris	28	30	36	37

Jordan Bardella



Pour chacune des personnalités suivantes, diriez-vous qu'il :

Evol V2 **Total Non**

■ Je ne sais pas ■ Non pas du tout ■ Non plutôt pas ■ Oui plutôt ■ Oui, tout à fait

Total Oui

Evol V2

A les **compétences** pour être un bon Président

49



41

+4

Représente bien la France et les Français

48



44

+5

A une **vision** claire pour l'avenir de la France

47



45

+7

Est capable de **prendre les décisions** dont le pays a besoin

47



43

Jordan Bardella



Sous-Total Oui	A les compétences pour être un bon Président	Représente bien la France et les Français	A une vision claire pour l'avenir de la France	Est capable de prendre les décisions dont le pays a besoin
TOTAL	41	44	45	43
Sexe				
Homme	41	46	46	45
Femme	41	42	44	42
Age				
18 à 24 ans	35	36	44	42
25 à 34 ans	34	40	41	39
35 à 49 ans	46	49	50	46
50 à 64 ans	49	50	50	49
65 ans et plus	40	44	42	42
Profession du chef de ménage				
ST PCS+	37	42	43	42
- Commerçant, artisan, chef d'entreprise	37	46	47	48
- Cadre, profession intellectuelle	35	36	37	36
- Profession intermédiaire	38	44	47	43
ST PCS-	48	50	52	51
- Employé	43	45	45	43
- Ouvrier	56	57	61	59
ST Inactif, retraité	38	41	39	38
Préférence partisane				
Grande Gauche (EXG, PC, FI, PS, EELV)	11	15	18	15
- La France Insoumise	4	10	16	13
- Parti socialiste	11	12	17	15
- Les Ecologistes- EELV	8	10	12	8
Ensemble (Renaissance, Modem, Horizons)	17	22	17	19
- Renaissance	15	21	19	17
Droite (UDI, Les Républicains, RN, Reconquête)	79	83	82	82
- Les Républicains	41	55	53	46
- RN	90	91	92	92
Sans préférence partisane	29	32	33	32

Jordan Bardella



Sous-Total Oui	A les compétences pour être un bon Président	Représente bien la France et les Français	A une vision claire pour l'avenir de la France	Est capable de prendre les décisions dont le pays a besoin
TOTAL	41	44	45	43
Classement Gauche / Droite				
Extrême-gauche	6	9	8	6
Gauche	12	11	18	16
Centre	21	24	28	27
Droite	41	51	49	43
Extrême-droite	79	82	81	83
Sans opinion	39	37	38	37
Vote au 1er tour de l'élection présidentielle 2022				
Jean-Luc Mélenchon	9	19	18	15
Emmanuel Macron	22	25	28	26
Marine Le Pen	87	88	87	88
Abstention, blanc, nul, sans réponse	30	29	32	31
Taille d'unité urbaine				
Rural	45	47	45	49
2000 à 20 000 habitants	48	51	53	49
20 000 à 100 000 habitants	40	43	44	42
Plus de 100 000 habitants	37	41	42	39
Agglo Paris	36	38	40	41

Marine Le Pen



Pour chacune des personnalités suivantes, diriez-vous qu'elle :

Evol V2 **Total Non** ■ Je ne sais pas ■ Non pas du tout ■ Non plutôt pas ■ Oui plutôt ■ Oui, tout à fait **Total Oui** Evol 2

A les **compétences** pour être un bon Président

52



41

+5

Représente bien la France et les Français

50



43

+6

A une **vision** claire pour l'avenir de la France

47



45

+8

Est capable de **prendre les décisions** dont le pays a besoin

49



42

Marine Le Pen



Sous-Total Oui	A les compétences pour être un bon Président	Représente bien la France et les Français	A une vision claire pour l'avenir de la France	Est capable de prendre les décisions dont le pays a besoin
TOTAL	41	43	45	42
Sexe				
Homme	42	46	48	44
Femme	40	39	40	41
Age				
18 à 24 ans	39	31	46	44
25 à 34 ans	42	41	45	42
35 à 49 ans	46	47	49	47
50 à 64 ans	48	50	48	48
65 ans et plus	36	41	39	37
Profession du chef de ménage				
ST PCS+	39	39	43	40
- Commerçant, artisan, chef d'entreprise	38	33	39	37
- Cadre, profession intellectuelle	35	38	41	37
- Profession intermédiaire	44	42	45	43
ST PCS-	50	50	55	51
- Employé	44	44	48	48
- Ouvrier	59	57	63	55
ST Inactif, retraité	36	39	38	38
Préférence partisane				
Grande Gauche (EXG, PC, FI, PS, EELV)	15	13	18	16
- La France Insoumise	12	5	7	20
- Parti socialiste	14	13	20	17
- Les Ecologistes- EELV	13	11	17	8
Ensemble (Renaissance, Modem, Horizons)	13	18	21	14
- Renaissance	14	13	20	17
Droite (UDI, Les Républicains, RN, Reconquête)	77	81	82	80
- Les Républicains	39	47	54	46
- RN	89	91	91	91
Sans préférence partisane	30	30	31	29

Marine Le Pen

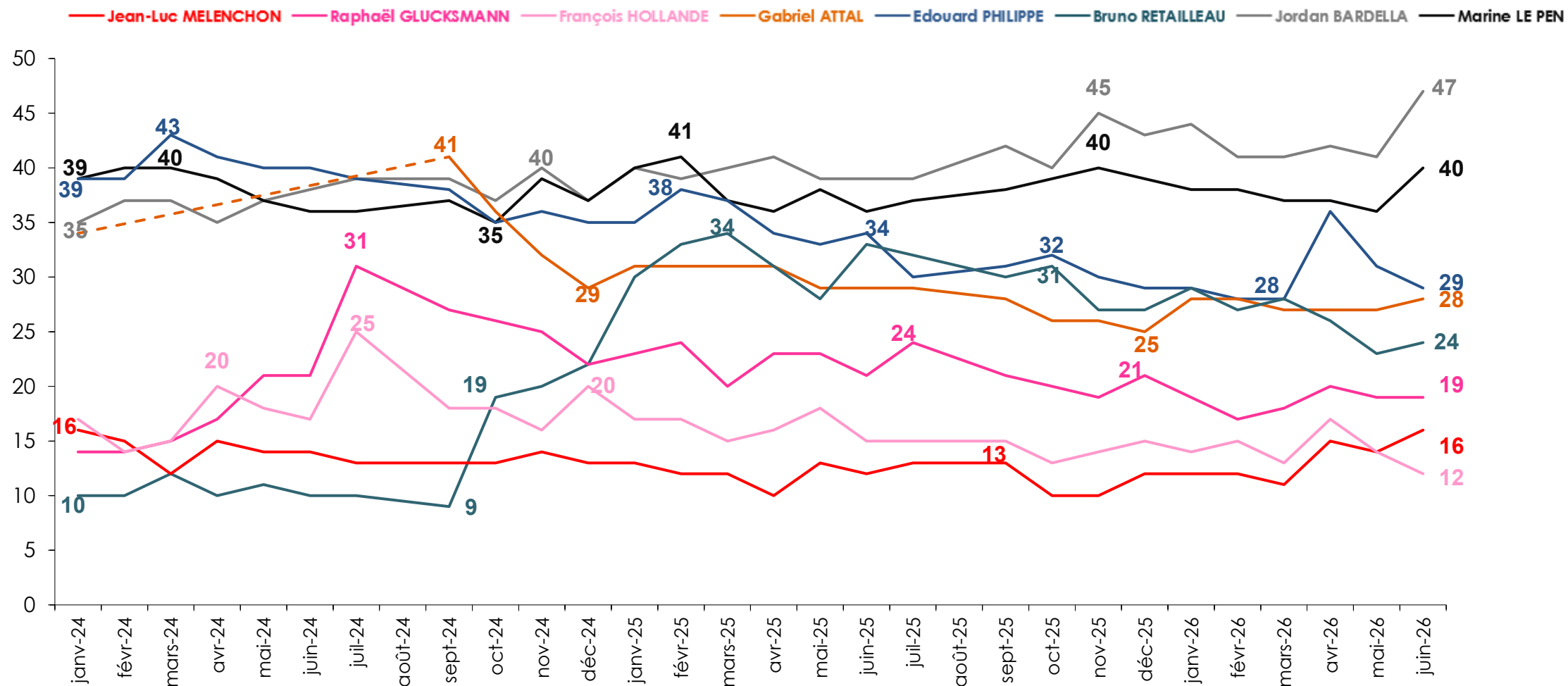


Sous-Total Oui	A les compétences pour être un bon Président	Représente bien la France et les Français	A une vision claire pour l'avenir de la France	Est capable de prendre les décisions dont le pays a besoin
TOTAL	41	43	45	42
Classement Gauche / Droite				
Extrême-gauche	11	8	13	11
Gauche	16	14	20	15
Centre	23	25	28	25
Droite	37	44	48	42
Extrême-droite	80	81	80	82
Sans opinion	34	36	35	32
Vote au 1er tour de l'élection présidentielle 2022				
Jean-Luc Mélenchon	13	16	13	17
Emmanuel Macron	21	24	27	23
Marine Le Pen	89	90	88	90
Abstention, blanc, nul, sans réponse	29	29	38	29
Taille d'unité urbaine				
Rural	46	48	48	46
2000 à 20 000 habitants	45	47	49	48
20 000 à 100 000 habitants	43	42	42	41
Plus de 100 000 habitants	37	40	44	38
Agglo Paris	38	36	41	41

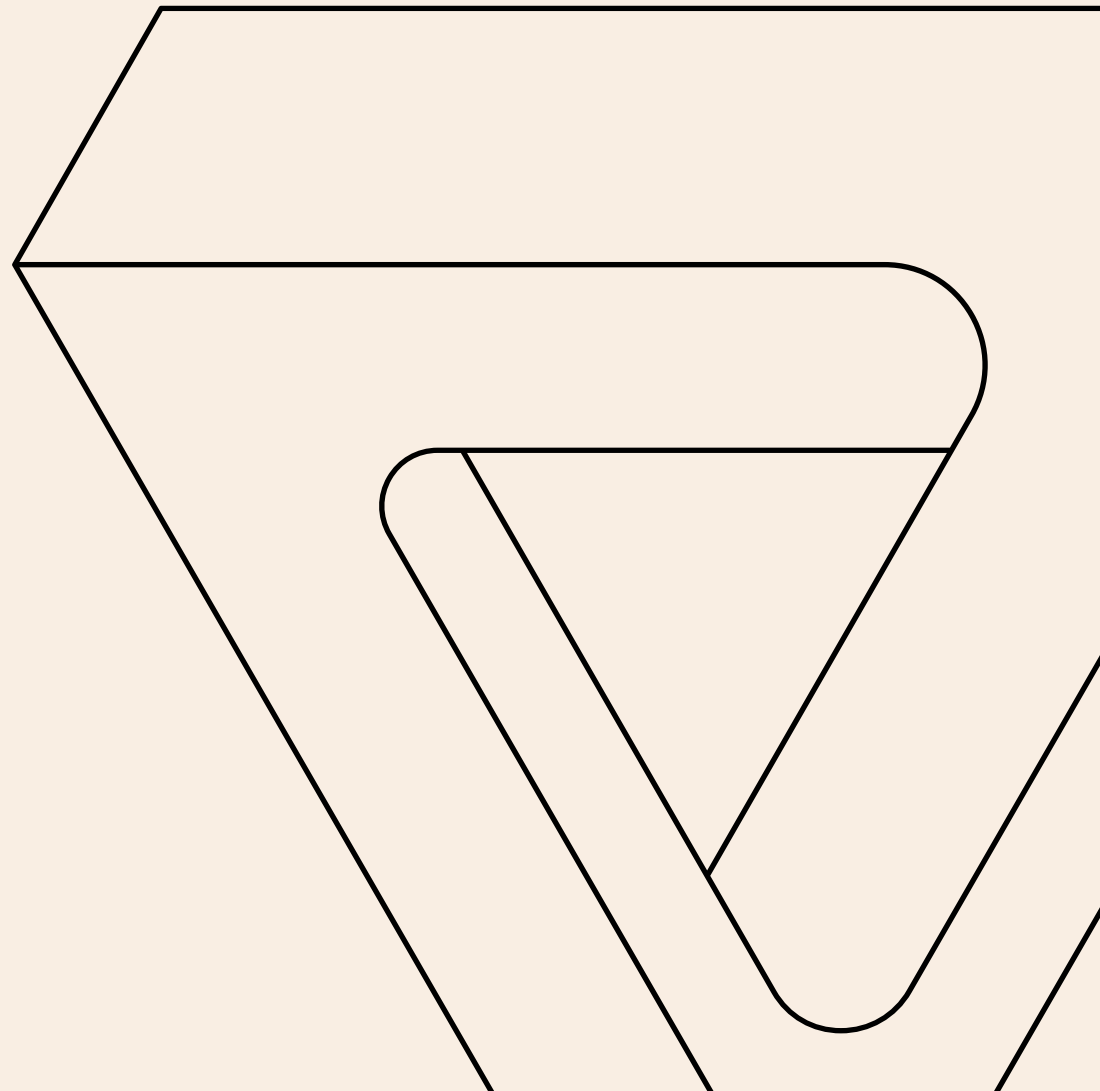
Rappel cote d'avenir des personnalités présidentiables

Souhaitez-vous voir jouer un rôle important au cours des mois et des années à venir à...

Source : Baromètre Figaro Magazine



Données socio- démographiques



Sexe par âge	Brut (%)	Redressé
Hommes - 18 à 34 ans	9	12,3%
Femmes - 18 à 34 ans	11	12,3%
Hommes - 35 à 49 ans	12	11,6%
Femmes - 35 à 49 ans	10	12,0%
Hommes - 50 à 64 ans	14	11,8%
Femmes - 50 à 64 ans	14	12,4%
Hommes - 65 ans et plus	10	12,0%
Femmes - 65 ans et plus	20	15,6%

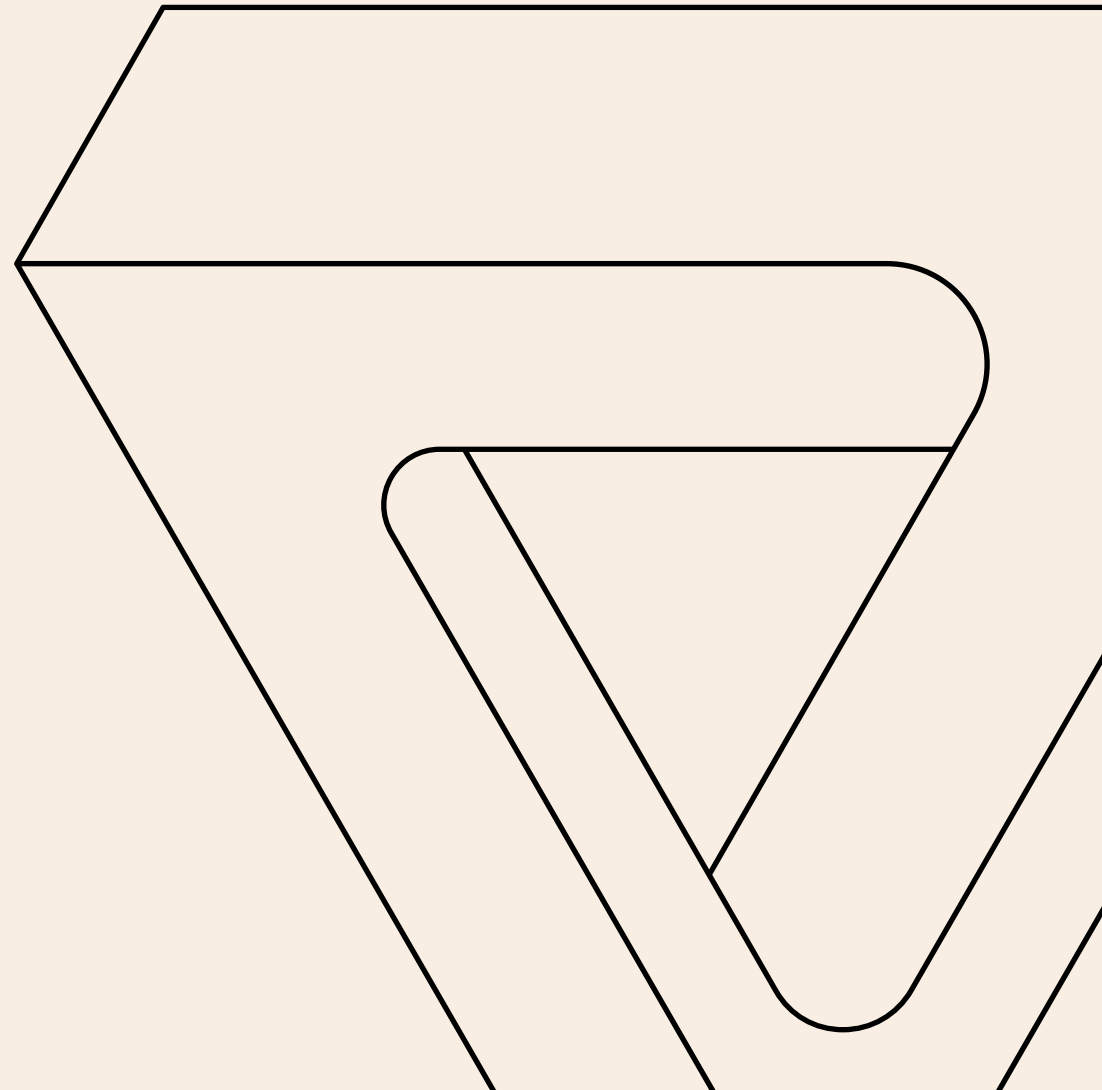
PCS personne de référence	Brut (%)	Redressé
Artisan, comm., chef d'entr.	4,0	5,5%
Cadre	17,0	13,0%
Profession intermédiaire	15,0	15,8%
Employé	15,0	15,6%
Ouvrier	12,0	13,9%
Inactif, retraité	37,0	36,2%

Catégorie d'agglomération	Brut (%)	Redressé
Moins de 2000 habitants	21,0	21,1%
2000 à 20 000 habitants	18,0	18,2%
20 000 à 100 000 habitants	14,0	13,9%
Plus de 100 000 habitants	31,0	30,5%
Agglomération parisienne	16,0	16,3%

Region - UDA 5	Brut (%)	Redressé
REGION PARISIENNE	18,0	18,4%
OUEST	23,0	22,9%
NORD ET EST	21,0	21,8%
SUD-OUEST	12,0	11,8%
SUD-EST	26,0	25,1%

Rappels de vote - 1er présidentielle 2022	Brut (%)	Redressé
Nathalie Arthaud	1,0	1,0%
Philippe Poutou	3,0	1,4%
Fabien Roussel	2,0	4,2%
Jean-Luc Mélenchon	10,0	16,8%
Anne Hidalgo	2,0	2,6%
Yannick Jadot	4,0	6,0%
Emmanuel Macron	18,0	24,2%
Valérie Pécresse	4,0	6,0%
Jean Lassalle	3,0	4,4%
Nicolas Dupont-Aignan	2,0	3,1%
Marine Le Pen	24,0	25,2%
Éric Zemmour	3,0	5,0%
Abstention blanc, nul, sans réponses	24%	29%

Annexe – Résultats avant redressement



La stature présidentielle de candidats potentiels à la prochaine présidentielle

Pour chacune des personnalités suivantes, diriez-vous que :

		Oui tout à fait	Oui plutôt	ST Oui	Non plutôt pas	Non pas du tout	ST Non	Je ne sais pas
Jean-Luc Mélenchon	...a les compétences pour être un bon Président	4	8	12	8	74	82	6
	...représente bien la France et les Français	3	8	11	10	73	83	6
	...a une vision claire pour l'avenir de la France	5	10	15	9	69	78	7
	...est capable de prendre les décisions dont le pays a besoin	5	7	12	9	72	81	7
Raphaël Glucksmann	...a les compétences pour être un bon Président	3	14	17	20	39	59	24
	...représente bien la France et les Français	3	15	18	20	38	58	24
	...a une vision claire pour l'avenir de la France	4	16	20	18	38	56	24
	...est capable de prendre les décisions dont le pays a besoin	3	13	16	20	39	59	25
Gabriel Attal	...a les compétences pour être un bon Président	4	23	27	22	38	60	13
	...représente bien la France et les Français	5	22	27	22	38	60	13
	...a une vision claire pour l'avenir de la France	4	23	27	22	37	59	14
	...est capable de prendre les décisions dont le pays a besoin	5	20	25	22	39	61	14
Edouard Philippe	...a les compétences pour être un bon Président	5	28	33	21	33	54	13
	...représente bien la France et les Français	5	24	29	25	34	59	12
	...a une vision claire pour l'avenir de la France	5	24	29	24	32	56	15
	...est capable de prendre les décisions dont le pays a besoin	6	23	29	24	33	57	14
Bruno Retailleau	...a les compétences pour être un bon Président	6	19	25	20	33	53	22
	...représente bien la France et les Français	5	22	27	18	34	52	21
	...a une vision claire pour l'avenir de la France	6	21	27	18	33	51	22
	...est capable de prendre les décisions dont le pays a besoin	6	21	27	19	33	52	21
Jordan Bardella	...a les compétences pour être un bon Président	21	20	41	11	39	50	9
	...représente bien la France et les Français	21	23	44	11	37	48	8
	...a une vision claire pour l'avenir de la France	21	24	45	11	36	47	8
	...est capable de prendre les décisions dont le pays a besoin	21	22	43	10	37	47	10
Marine Le Pen	...a les compétences pour être un bon Président	20	21	41	12	40	52	7
	...représente bien la France et les Français	20	22	42	13	38	51	7
	...a une vision claire pour l'avenir de la France	20	23	43	13	36	49	8
	...est capable de prendre les décisions dont le pays a besoin	21	21	42	12	38	50	8
François Hollande	...a les compétences pour être un bon Président	3	15	18	23	52	75	7
	...représente bien la France et les Français	2	14	16	25	52	77	7
	...a une vision claire pour l'avenir de la France	3	12	15	25	51	76	9
	...est capable de prendre les décisions dont le pays a besoin	3	11	14	24	53	77	9

Votre équipe Verian

Laure Salvaing

Directrice générale
laure.salvaing@veriangroup.com

Guillaume Caline

Directeur adjoint
guillaume.caline@veriangroup.com

Eddy Vautrin Dumaine

Directeur – Stratégies d'opinion et de confiance
eddy.vautrin-dumaine@veriangroup.com



Powering decisions
that shape the world.