



Cluster 17

Elections municipales à Besançon

Décembre 2025



Etude Cluster 17 réalisée pour le compte du Parti Socialiste auprès d'un échantillon de 562 personnes inscrites sur les listes électorales issu d'un échantillon de 646 personnes représentatives de la population bisontine. Parmi elles, 499 répondants ont exprimé une intention de vote pour le scénario 1 du premier tour, 497 répondants ont exprimé une intention de vote pour le scénario 2 du premier tour. 501 répondants ont exprimé une intention de vote pour le scénario 1 du second tour, 486 répondants ont exprimé une intention de vote pour le scénario 2 du second tour. Après redressement et pondération en fonction des variables socio-démographiques et de la probabilité de vote, l'effectif utile est de 390 personnes pour le scénario 1 du premier tour, de 387 personnes pour le scénario 2 du premier tour et de 392 personnes pour le scénario 1 du second tour, de 374 personnes pour le scénario 2 du second tour.

L'échantillon est réalisé selon la **méthode des quotas**, au regard des critères de **sexe**, **d'âge** et de **catégorie socioprofessionnelle**. L'enquête a fait l'objet d'un **redressement sociodémographique** (données INSEE) et d'un **redressement politique** sur la base de la reconstitution des votes suivants : premier tour de la **Présidentielle 2022**, premier tour des **Municipales 2020** et **Européennes de 2024**.

Les interviews ont été réalisées par questionnaire auto-administré en ligne. Interviews réalisées du **27 novembre au 2 décembre 2025**.

MÉTHODOLOGIE

Aucune reprise de ce sondage ne peut être faite sans précision de la **mention relative aux marges d'erreur**. En cas de **reprise** de ce sondage, merci de **mentionner le nom de Cluster17**.

MARGES D'ERREUR

Pour un pourcentage de	5%	10%	20%	30%	40%	50%	60%	70%	80%	90%	95%
646 personnes	1,7	2,3	3,1	3,6	3,8	3,9	3,8	3,6	3,1	2,3	1,7
562 personnes	1,9	2,5	3,5	3,9	4,2	4,3	4,2	3,9	3,5	2,5	1,9
501 personnes	1,9	2,7	3,6	4,1	4,4	4,5	4,4	4,1	3,6	2,7	1,9
499 personnes	1,9	2,7	3,6	4,1	4,4	4,5	4,4	4,1	3,6	2,7	1,9
497 personnes	1,9	2,7	3,6	4,1	4,4	4,5	4,4	4,1	3,6	2,7	1,9
486 personnes	1,9	2,7	3,6	4,1	4,4	4,5	4,4	4,1	3,6	2,7	1,9
392 personnes	2,2	3	4	4,6	4,9	5	4,9	4,6	4	3	2,2
390 personnes	2,2	3	4	4,6	4,9	5	4,9	4,6	4	3	2,2
387 personnes	2,2	3	4	4,6	4,9	5	4,9	4,6	4	3	2,2
374 personnes	2,2	3	4	4,6	4,9	5	4,9	4,6	4	3	2,2

QUESTIONNAIRE

Etes-vous inscrit sur les listes électorales ?

- Oui, sur les listes électorales de la ville de Besançon
- Oui, mais dans une autre commune que Besançon
- Non, je ne suis pas inscrit sur les listes électorales

Si le 1er tour des élections municipales avait lieu dimanche prochain, pour quelle liste voteriez-vous ?

- Une liste soutenue par Lutte ouvrière
- Une liste soutenue par La France insoumise, conduite par Séverine Vézies
- Une liste soutenue par Les Écologistes, le Parti communiste français, À Gauche Citoyens et Génération.s, conduite par Anne Vignot
- Une liste soutenue par le Parti socialiste, Place publique et Cap 21, conduite par Jean-Sébastien Leuba
- Une liste soutenue par Horizons et Renaissance, conduite par Éric Delabrousse
- Une liste soutenue par Les Républicains et le Mouvement démocrate, conduite par Ludovic Fagaut
- Une liste soutenue par le Rassemblement national, conduite par Jacques Ricciardetti
- Vote Blanc ou nul
- Abstention

QUESTIONNAIRE

Si le 1er tour des élections municipales avait lieu dimanche prochain, pour quelle liste voteriez-vous ?

- Une liste soutenue par Lutte ouvrière
- Une liste soutenue par La France insoumise, conduite par Séverine Vézies
- Une liste soutenue par le Parti socialiste, Place publique, Cap 21, Les Écologistes, le Parti communiste français, À Gauche Citoyens et Génération.s, conduite par Anne Vignot
- Une liste soutenue par Horizons et Renaissance, conduite par Éric Delabrousse
- Une liste soutenue par Les Républicains et le Mouvement démocrate, conduite par Ludovic Fagaut
- Une liste soutenue par le Rassemblement national, conduite par Jacques Ricciardetti
- Vote Blanc ou nul
- Abstention

QUESTIONNAIRE

Si le 2nd tour des élections municipales avait lieu dimanche prochain, pour quelle liste voteriez-vous ?

- Une liste soutenue par La France insoumise, conduite par Séverine Vézies
- Une liste soutenue par le Parti socialiste, Place publique, Cap 21, Les Écologistes, le Parti communiste français, À Gauche Citoyens et Génération.s, conduite par Anne Vignot
- Une liste soutenue par Les Républicains et le Mouvement démocrate, conduite par Ludovic Fagaut
- Une liste soutenue par le Rassemblement national, conduite par Jacques Ricciardetti
- Vote Blanc ou nul
- Abstention

Si le 2nd tour des élections municipales avait lieu dimanche prochain, pour quelle liste voteriez-vous ?

- Une liste soutenue par le Parti socialiste, Place publique, Cap 21, La France insoumise, Les Écologistes, le Parti communiste français, À Gauche Citoyens et Génération.s, conduite par Anne Vignot
- Une liste soutenue par Les Républicains et le Mouvement démocrate, conduite par Ludovic Fagaut
- Une liste soutenue par le Rassemblement national, conduite par Jacques Ricciardetti
- Vote Blanc ou nul
- Abstention

REDRESSEMENT SOCIOLOGIQUE

Sexe	Brut	Redressé
Hommes	47,5%	46,1%
Femmes	52,5%	53,9%
Age	Brut	Redressé
18-24 ans	14,0%	21,6%
25-34 ans	15,1%	17,1%
35-49 ans	21,3%	19,9%
50-64 ans	26,6%	19,5%
65 ans et plus	23,0%	21,9%
Catégorie socio-professionnelle de l'individu	Brut	Redressé
Artisans, commerçants, chefs d'entreprise et professions indépendantes	4,0%	2,3%
Cadres et professions intellectuelles supérieures	14,7%	10,6%
Professions intermédiaires	15,2%	14,4%
Employés	16,6%	15,8%
Ouvriers	9,3%	10,4%
Retraités	25,7%	23,8%
Autres Inactifs	14,5%	22,6%

REDRESSEMENT POLITIQUE

1 ^{er} tour de la présidentielle 2022	Brut	Redressé
Anne Hidalgo	3,7%	2,2%
Emmanuel Macron	28,7%	27,7%
Eric Zemmour	5,1%	6,0%
Fabien Roussel	4,3%	2,1%
Jean Lassalle	3,3%	1,8%
Jean-Luc Mélenchon	25,0%	32,3%
Marine Le Pen	15,9%	13,7%
Nathalie Arthaud	0,4%	0,8%
Nicolas Dupont Aignan	1,4%	1,7%
Philippe Poutou	0,8%	0,9%
Valérie Pécresse	3,5%	4,4%
Yannick Jadot	7,7%	6,4%
	%	Effectif
Abstention, Blanc, nuls	18,6%	120
NSP	2,8%	18

REDRESSEMENT POLITIQUE

Elections européennes de 2024	Brut	Redressé
Autre (veuillez préciser)	3,7%	4,5%
Une liste « Lutte ouvrière le camp des travailleurs » de Lutte Ouvrière conduite par Nathalie Arthaud	0,9%	0,6%
Une liste « La France insoumise - Union populaire » de la France Insoumise conduite par Manon Aubry	16,9%	16,0%
Une liste « Gauche unie pour le monde du travail soutenue par Fabien Roussel » du Parti Communiste Français, du MRC, de la Gauche Républicaine et Socialiste et du Mouvement l'Engagement conduite par Léon Deffontaines	2,7%	2,4%
Une liste « Europe Écologie » des Ecologistes (ex-Europe Ecologie Les Verts) conduite par Marie Toussaint	10,1%	9,2%
Une liste « Ecologie au centre » conduite par Jean-Marc Governatori	0,7%	1,0%
Une liste « Réveiller l'Europe » du Parti Socialiste et de Place Publique conduite par Raphaël Glucksmann	17,7%	18,8%
Une liste « Besoin d'Europe » de Renaissance, du Modem, de l'UDI et d'Horizons, conduite par Valérie Hayer	16,1%	14,9%
Une liste "Les animaux comptent, votre voix aussi » du Parti animaliste conduite par Hélène Thouy	2,1%	2,1%
Une liste « La droite pour faire entendre la voix de la France en Europe » des Républicains conduite par François-Xavier Bellamy	7,1%	6,7%
Une liste "La France revient !" du Rassemblement National conduite par Jordan Bardella	17,9%	19,5%
Une liste "La France fière" de Reconquête, Mouvement Conservateur et du Parti de la France conduite par Marion Maréchal	4,1%	4,3%
	%	Effectif
Abstention, Blanc, nuls	28,2%	182
NSP	4,0%	26

REDRESSEMENT POLITIQUE

Elections municipales de 2020	Brut	Redressé
La liste de la République en marche, UDI et Divers Centre conduite par Éric Alauzet	13,2%	18,9%
La liste Divers Centre conduite par Alexandra Cordier	1,8%	4,6%
La liste Divers Gauche conduite par Karim Bouhassoun	1,6%	2,8%
La liste du Rassemblement National conduite par Jacques Ricciardetti	10,9%	7,2%
La liste la France Insoumise conduite par Claire Arnoux	8,3%	8,3%
La liste Les Républicains conduite par Ludovic Fagaut	23,3%	23,6%
La liste Régionaliste "Mouvement Franche Comté" conduite par Jean-Philippe Allenbach	1,6%	2,2%
La liste soutenue par Europe Ecologie les Verts, le Parti Socialiste , Parti Communiste, Générations, Place Publique et Divers Gauche conduite par Anne Vignot	38,7%	31,2%
La liste Lutte Ouvrière conduite par Nicole Friess	0,6%	1,2%
	%	Effectif
Abstention, Blanc, nuls	31,3%	202
NSP	4,3%	28

REDRESSEMENT POLITIQUE

1^{er} tour – Hypothèse 1

ITV 1er tour Hyp1	Brut	Redressé
Une liste soutenue par Lutte ouvrière	0,8%	0,9%
Une liste soutenue par La France insoumise, conduite par Séverine Vézies	10,0%	10,9%
Une liste soutenue par Les Écologistes, le Parti communiste français, À Gauche Citoyens et Génération.s, conduite par Anne Vignot	21,6%	22,0%
Une liste soutenue par le Parti socialiste, Place publique et Cap 21, conduite par Jean-Sébastien Leuba	13,8%	12,9%
Une liste soutenue par Horizons et Renaissance, conduite par Éric Delabrousse	13,3%	13,0%
Une liste soutenue par Les Républicains et le Mouvement démocrate, conduite par Ludovic Fagaut	25,1%	27,2%
Une liste soutenue par le Rassemblement national, conduite par Jacques Ricciardetti	15,4%	13,1%

1^{er} tour – Hypothèse 2

ITV 1er tour Hyp2	Brut	Redressé
Une liste soutenue par Lutte ouvrière	0,8%	1,0%
Une liste soutenue par La France insoumise, conduite par Séverine Vézies	12,7%	13,4%
Une liste soutenue par le Parti socialiste, Place publique, Cap 21, Les Écologistes, le Parti communiste français, À Gauche Citoyens et Génération.s, conduite par Anne Vignot	30,2%	30,2%
Une liste soutenue par Horizons et Renaissance, conduite par Éric Delabrousse	14,2%	13,3%
Une liste soutenue par Les Républicains et le Mouvement démocrate, conduite par Ludovic Fagaut	27,0%	29,1%
Une liste soutenue par le Rassemblement national, conduite par Jacques Ricciardetti	15,1%	13,0%

REDRESSEMENT POLITIQUE

2nd tour – Hypothèse 1

ITV 2nd tour Hyp 1	Brut	Redressé
Une liste soutenue par La France insoumise, conduite par Séverine Vézies	13,4%	14,8%
Une liste soutenue par le Parti socialiste, Place publique, Cap 21, Les Écologistes, le Parti communiste français, À Gauche Citoyens et Génération.s, conduite par Anne Vignot	38,3%	35,9%
Une liste soutenue par Les Républicains et le Mouvement démocrate, conduite par Ludovic Fagaut	33,5%	36,2%
Une liste soutenue par le Rassemblement national, conduite par Jacques Ricciardetti	14,8%	13,1%

2nd tour – Hypothèse 2

ITV 2nd tour Hyp 2	Brut	Redressé
Une liste soutenue par le Parti socialiste, Place publique, Cap 21, La France insoumise, Les Écologistes, le Parti communiste français, À Gauche Citoyens et Génération.s, conduite par Anne Vignot	47,7%	45,8%
Une liste soutenue par Les Républicains et le Mouvement démocrate, conduite par Ludovic Fagaut	36,1%	38,9%
Une liste soutenue par le Rassemblement national, conduite par Jacques Ricciardetti	16,2%	15,3%

CALCUL PARTICIPATION

Probabilité de participation déclarée * Poids

Les individus non inscrits et ceux déclarant vouloir s'abstenir ou voter blanc à l'élection municipale ont une probabilité de participation de 0

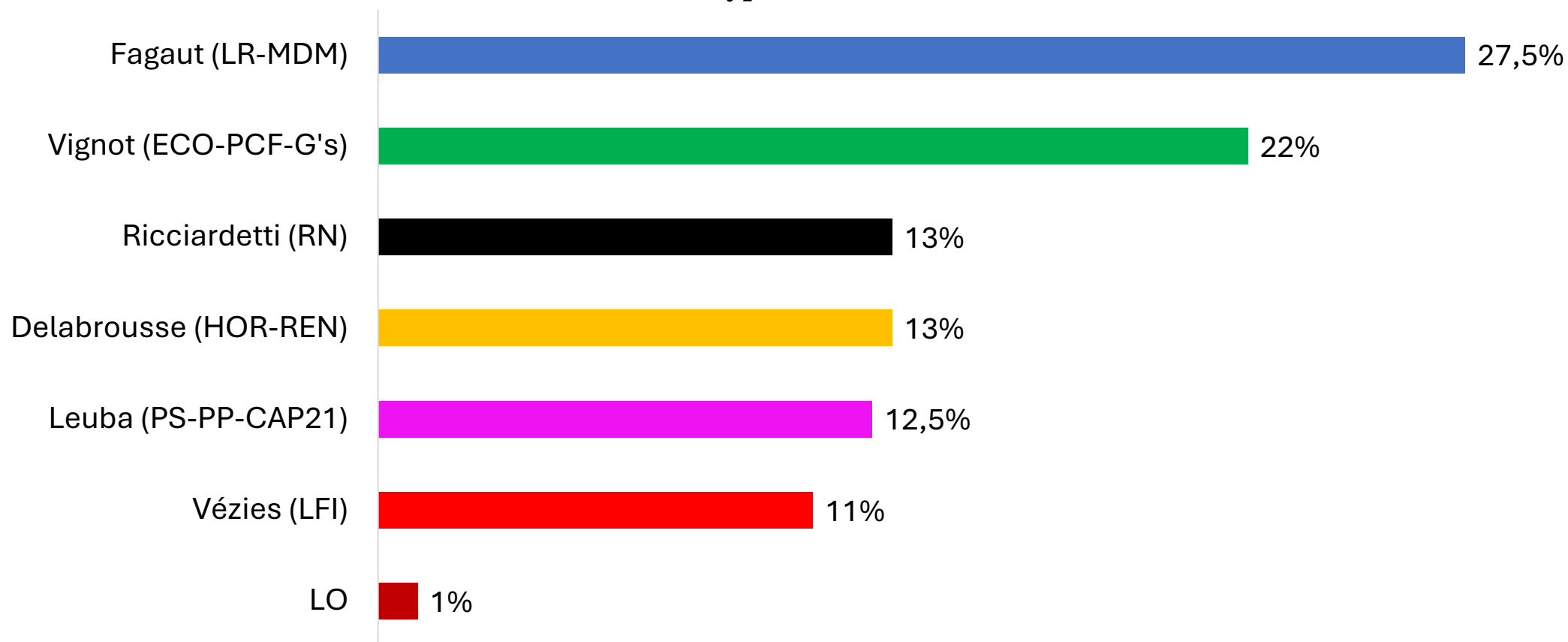
Probabilité de participation déclarée	Fréquence
100%	54,1%
90%	2,1%
80%	1,7%
70%	2,1%
60%	0,1%
50%	2,0%
40%	0,7%
30%	0,7%
20%	0,6%
10%	0,7%
0%	35,3%

Cluster**17**

**INTENTIONS DE VOTE –
1^{ER} TOUR**

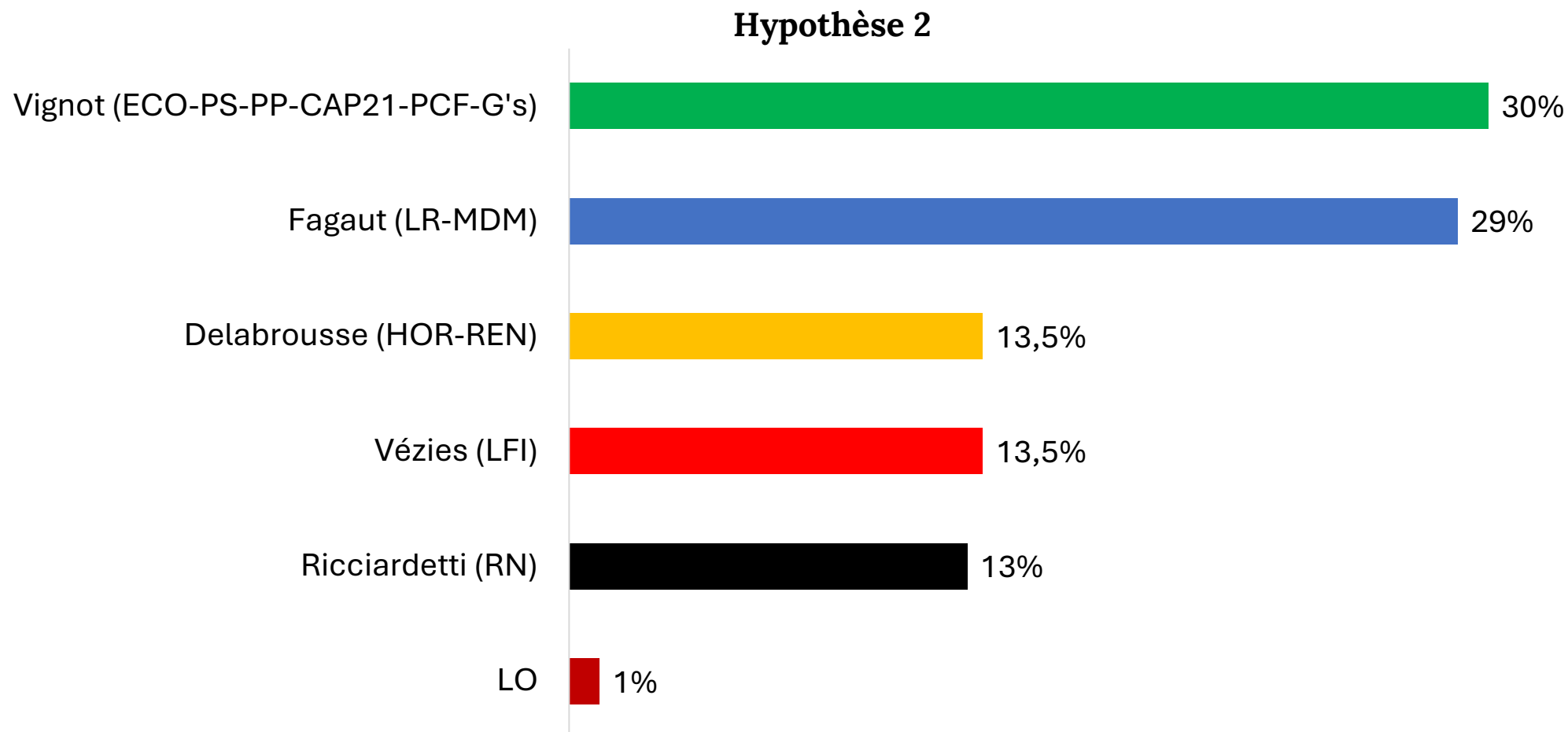
Si le 1er tour de l'élection municipale à Besançon avait lieu dimanche prochain, pour laquelle des candidatures suivantes y aurait-il le plus de chance que vous votiez ?

Hypothèse 1



INTENTIONS DE VOTE – 1^{ER} TOUR

Si le 1er tour de l'élection municipale à Besançon avait lieu dimanche prochain, pour laquelle des candidatures suivantes y aurait-il le plus de chance que vous votiez ?

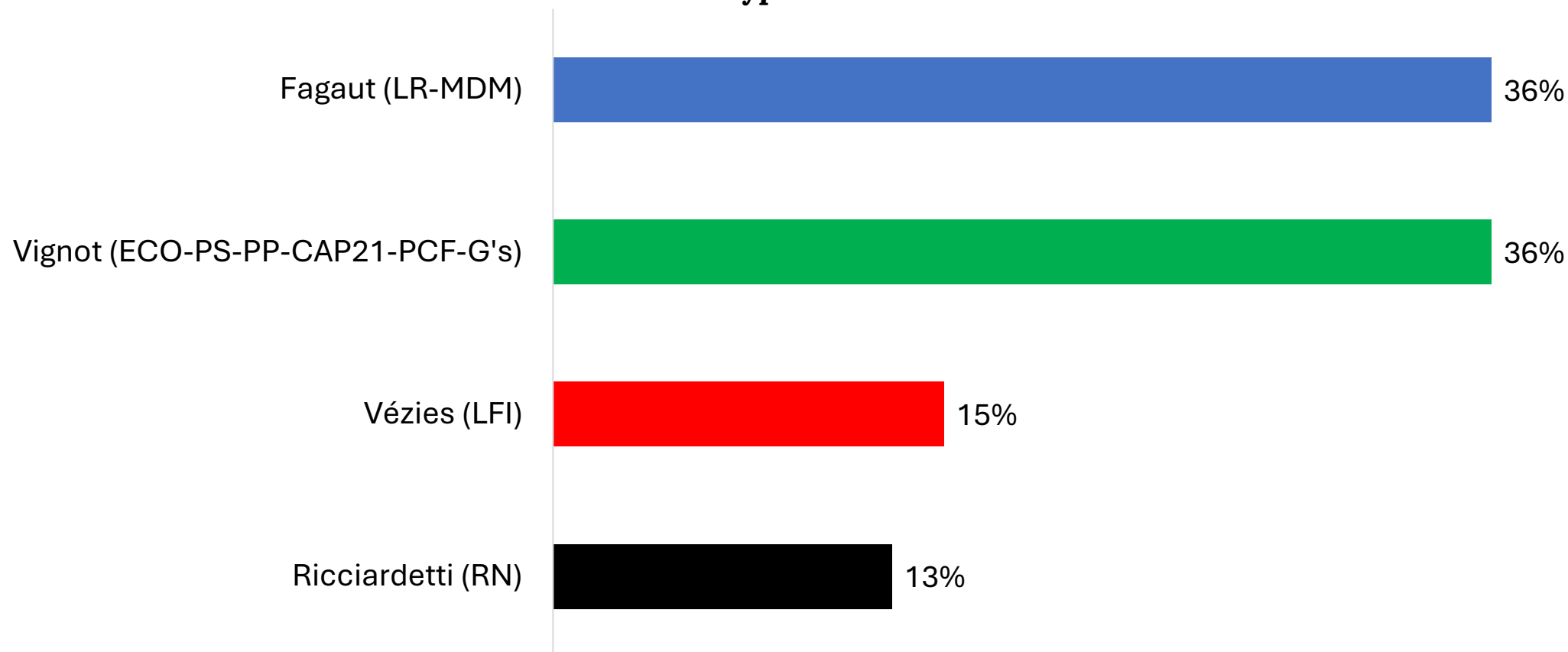


Cluster**17**

**INTENTIONS DE VOTE –
2ND TOUR**

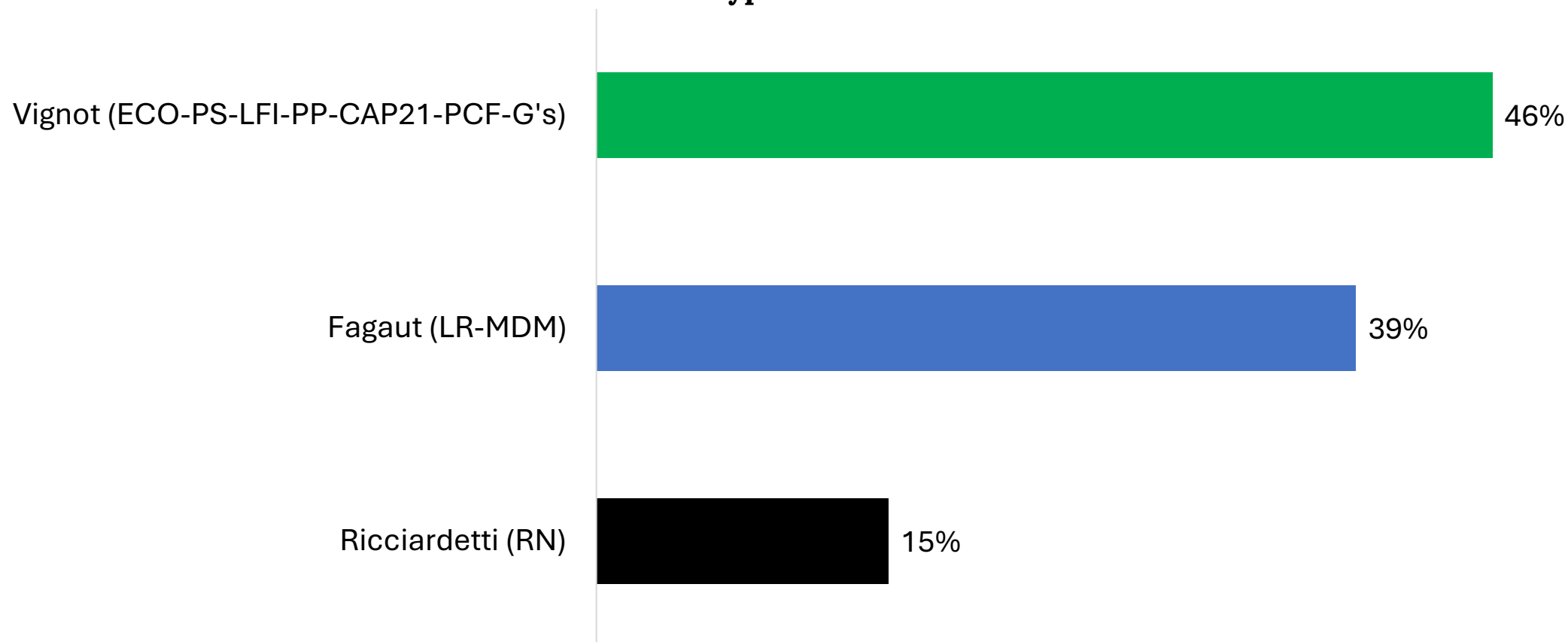
Si le 2nd tour de l'élection municipale à Besançon avait lieu dimanche prochain, pour laquelle des candidatures suivantes y aurait-il le plus de chance que vous votiez ?

Hypothèse 1



Si le 2nd tour de l'élection municipale à Besançon avait lieu dimanche prochain, pour laquelle des candidatures suivantes y aurait-il le plus de chance que vous votiez ?

Hypothèse 2





L'identité de **Cluster17** est la **rigueur scientifique**. Fondé par des universitaires, nous avons à cœur de produire des **données de qualité**.

Cluster17 est le résultat d'un travail en recherche et développement de plusieurs années qui a permis de créer un outil de sondages performant, un panel de 200 000 individus et une méthode d'analyse innovante testée auprès de dizaines de milliers de personnes sur l'ensemble du territoire. Cette approche repose sur une segmentation inédite de la société française en **16 groupes homogènes : les Clusters**.

Fort de ce travail, **Cluster17** s'est hissé sur le podium des meilleurs sondeurs à chaque élection depuis sa création en 2022.

[Retrouvez nos performances](#)

Notre ADN : la rigueur scientifique



Jean-Yves Dormagen est le président & fondateur de Cluster17, docteur et professeur en science politique, représentant en France de la World Association for Public Opinion Research (WAPOR).

Nos 7 engagements

1

Cluster 17 s'engage à appliquer les codes et les techniques des Etudes de marché et d'Opinion. Elle répond aux règles déontologiques des spécialistes des sondages et protège les droits de ses panélistes.

3

Sauf engagement contractuel spécifique, la durée de conservation des données personnelles dans le cadre d'un sondage est de 36 mois pour les enquêtes récurrentes et de 24 mois pour les enquêtes ad hoc.

5

Cluster 17 s'impose des règles très strictes pour choisir ses panélistes et effectuer le tirage aléatoire des personnes qui constitueront son échantillon pour un sondage donné : taux de sollicitation, taux de réponse, tirage aléatoire...

7

Cluster 17 analyse les résultats en appliquant les méthodes statistiques en vigueur. Les résultats bruts sont systématiquement contrôlés et leur cohérence interrogée. Les résultats pondérés sont systématiquement contrôlés par au moins deux personnes qualifiées dont un quantitatifiste confirmé.

2

Cluster 17 s'engage à appliquer les lois applicables en matière de protection de données personnelles. Elle a désigné en son sein un DPO (Data Protection Officer) et a mis en place un PIA (Privacy Impact Assessment) pour être constamment en conformité avec le Règlement Général sur la Protection de Données (RGPD). Pour plus de renseignements sur notre politique de protection de données: <https://cluster17.com/politique-de-protection-des-donnees/>

4



Cluster 17 s'engage à des procédures de contrôle qualité à chaque étape d'une étude :

- Le questionnaire est rédigé en tenant compte des standards et normes professionnelles, il est rédigé et relu par le directeur des études puis envoyé au client pour validation finale.
- La programmation du questionnaire est testée par au moins trois personnes différentes avant son envoi.

6

Cluster 17 suit le terrain et la collecte de manière rigoureuse (lien unique, taux de participation, durée des réponses, comportement des répondants, contrôle des adresses IP des répondants, suivi des comportements des panélistes, cohérence des réponses,...).

Cluster 17

Retrouvez Cluster17 sur  & 



contact@cluster17.com
jean-yves.dormagen@cluster17.com