



Cluster 17

Climat politique et élections municipales à Paris

Décembre 2025



Etude Cluster 17 réalisée pour le compte de « Paris en Grand » auprès d'un échantillon de 1 172 personnes inscrites sur les listes électorales issu d'un échantillon de 1 254 personnes représentatives de la population parisienne. Parmi elles, 1 035 répondants ont exprimé une intention de vote pour le scénario 1 du 1er tour et 1 052 répondants ont exprimé une intention de vote pour le scénario 2 du 1er tour. Après redressement et pondération en fonction des variables socio-démographiques et de la probabilité de vote, l'effectif utile est de 857 personnes pour le scénario 1 du 1er tour et de 868 personnes pour le scénario 2 du 1er tour.

L'échantillon est réalisé selon la **méthode des quotas**, au regard des critères de **sexe**, **d'âge**, de **catégorie socioprofessionnelle** et **d'arrondissement de résidence**. L'enquête a fait l'objet d'un **redressement sociodémographique** (données INSEE) et d'un **redressement politique** sur la base de la reconstitution des votes suivants : premier tour de l'élection **présidentielle 2022**, premier tour des élections **municipales 2020** et élections **européennes de 2024**.

Les interviews ont été réalisées par questionnaire auto-administré en ligne. Interviews réalisées **du 26 au 29 novembre 2025**.

MÉTHODOLOGIE

Aucune reprise de ce sondage ne peut être faite sans précision de la mention relative aux marges d'erreur. En cas de reprise de ce sondage, merci de mentionner le nom de Cluster17.

MARGES D'ERREUR

Pour un pourcentage de	5%	10%	20%	30%	40%	50%	60%	70%	80%	90%	95%
1254 personnes	1,2	1,7	2,3	2,6	2,8	2,8	2,8	2,6	2,3	1,7	1,2
1172 personnes	1,2	1,7	2,3	2,6	2,8	2,8	2,8	2,6	2,3	1,7	1,2
1052 personnes	1,3	1,8	2,4	2,7	2,9	3	2,9	2,7	2,4	1,8	1,3
1035 personnes	1,4	1,8	2,5	2,8	3	3,1	3	2,8	2,5	1,8	1,4
868 personnes	1,4	2	2,6	3	3,2	3,3	3,2	3	2,6	2	1,4
857 personnes	1,5	2,1	2,7	3,1	3,3	3,4	3,3	3,1	2,7	2,1	1,5

**RÉALISÉ AVANT L'ANNONCE OFFICIELLE DE LA LISTE D'UNION ENTRE PARTI
SOCIALISTE, PARTI COMMUNISTE, PLACE PUBLIQUE ET LES ECOLOGISTES**

QUESTIONNAIRE

Etes-vous inscrit sur les listes électorales ?

- Oui, sur les listes électorales à Paris
- Oui, mais dans une autre commune que Paris
- Non, je ne suis pas inscrit sur les listes électorales

Si le 1er tour des élections municipales avait lieu dimanche prochain, pour quelle liste voteriez-vous ? (Hypothèse 1)

- Une liste conduite par Sophia Chikirou soutenue par La France Insoumise
- Une liste conduite par Emmanuel Grégoire soutenue par le Parti Socialiste, les Ecologistes, Place Publique et Le Parti Communiste Français
- Une liste conduite par Rachida Dati soutenue par UDI, le Modem et les Républicains
- Une liste conduite par Pierre-Yves Bournazel soutenue par Renaissance et Horizons
- Une liste conduite par Thierry Mariani soutenue par le Rassemblement National
- Une liste conduite par Sarah Knafo soutenue par Reconquête
- Autres
- Vote Blanc ou nul
- Abstention

QUESTIONNAIRE

Si le 1er tour des élections municipales avait lieu dimanche prochain, pour quelle liste voteriez-vous ? (Hypothèse 2)

- Une liste conduite par Sophia Chikirou soutenue par La France Insoumise
- Une liste conduite par David Belliard soutenue par Les Ecologistes (ex EELV)
- Une liste conduite par Emmanuel Grégoire soutenue par le Parti Socialiste, Place Publique et Le Parti Communiste Français
- Une liste conduite par Rachida Dati soutenue par UDI, le Modem et les Républicains
- Une liste conduite par Pierre-Yves Bournazel soutenue par Renaissance et Horizons
- Une liste conduite par Thierry Mariani soutenue par le Rassemblement National
- Une liste conduite par Sarah Knafo soutenue par Reconquête
- Autres
- Vote Blanc ou nul
- Abstention

REDRESSEMENT SOCIOLOGIQUE

Sexe	Brut	Redressé
Hommes	49,8%	46,3%
Femmes	50,2%	53,7%
Age	Brut	Redressé
18-24 ans	10,6%	12,6%
25-34 ans	20,1%	22,5%
35-49 ans	22,5%	24,0%
50-64 ans	24,0%	20,6%
65 ans et plus	22,8%	20,3%
Catégorie socio-professionnelle de l'individu	Brut	Redressé
Artisans, commerçants, chefs d'entreprise et professions indépendantes	4,5%	3,3%
Cadres et professions intellectuelles supérieures	33,6%	31,1%
Professions intermédiaires	15,8%	14,9%
Employés	10,2%	12,5%
Ouvriers	3,0%	4,3%
Retraités	23,0%	19,1%
Autres Inactifs	9,8%	14,8%

Arrondissements	Brut	Redressé
Paris Centre	4,3%	5,5%
Paris 5 ^{ème}	3,7%	2,8%
Paris 6 ^{ème}	1,7%	2,0%
Paris 7 ^{ème}	1,9%	2,4%
Paris 8 ^{ème}	2,1%	1,8%
Paris 9 ^{ème}	3,5%	2,9%
Paris 10 ^{ème}	5,9%	4,1%
Paris 11 ^{ème}	7,6%	6,9%
Paris 12 ^{ème}	8,1%	6,8%
Paris 13 ^{ème}	8,3%	8,2%
Paris 14 ^{ème}	7,7%	6,3%
Paris 15 ^{ème}	9,2%	10,7%
Paris 16 ^{ème}	6,0%	7,3%
Paris 17 ^{ème}	6,3%	7,6%
Paris 18 ^{ème}	7,8%	8,1%
Paris 19 ^{ème}	7,0%	8,0%
Paris 20 ^{ème}	8,6%	8,6%

REDRESSEMENT POLITIQUE

1 ^{er} tour de la présidentielle 2022	Brut	Redressé
Anne Hidalgo	4,4%	2,3%
Emmanuel Macron	32,0%	35,3%
Eric Zemmour	7,9%	8,2%
Fabien Roussel	2,8%	1,6%
Jean Lassalle	1,5%	1,1%
Jean-Luc Mélenchon	29,2%	30,1%
Marine Le Pen	5,2%	5,5%
Nathalie Arthaud	0,2%	0,3%
Nicolas Dupont Aignan	1,1%	0,9%
Philippe Poutou	0,8%	0,5%
Valérie Pécresse	8,0%	6,6%
Yannick Jadot	7,0%	7,6%
	%	Effectif
Abstention, Blanc, nuls	10,4%	131
NSP	1,4%	18

REDRESSEMENT POLITIQUE

Elections européennes de 2024	Brut	Redressé
Autre (veuillez préciser)	1,7%	3,5%
Une liste « Lutte ouvrière le camp des travailleurs » de Lutte Ouvrière conduite par Nathalie Arthaud	0,6%	0,3%
Une liste « La France insoumise - Union populaire » de la France Insoumise conduite par Manon Aubry	18,6%	16,8%
Une liste « Gauche unie pour le monde du travail soutenue par Fabien Roussel » du Parti Communiste Français, du MRC, de la Gauche Républicaine et Socialiste et du Mouvement l'Engagement conduite par Léon Deffontaines	1,5%	1,4%
Une liste « Europe Écologie » des Ecologistes (ex-Europe Ecologie Les Verts) conduite par Marie Toussaint	10,1%	10,7%
Une liste « Ecologie au centre » conduite par Jean-Marc Governatori	0,3%	0,5%
Une liste « Réveiller l'Europe » du Parti Socialiste et de Place Publique conduite par Raphaël Glucksmann	23,4%	22,9%
Une liste « Besoin d'Europe » de Renaissance, du Modem, de l'UDI et d'Horizons, conduite par Valérie Hayer	17,5%	17,7%
Une liste "Les animaux comptent, votre voix aussi » du Parti animaliste conduite par Hélène Thouy	1,2%	1,2%
Une liste « La droite pour faire entendre la voix de la France en Europe » des Républicains conduite par François-Xavier Bellamy	10,3%	10,5%
Une liste "La France revient !" du Rassemblement National conduite par Jordan Bardella	8,8%	8,6%
Une liste "La France fière" de Reconquête, Mouvement Conservateur et du Parti de la France conduite par Marion Maréchal	6,0%	5,9%
	%	Effectif
Abstention, Blanc, nuls	20,1%	252
NSP	2,3%	29

REDRESSEMENT POLITIQUE

Elections municipales de 2020	Brut	Redressé
Autre (veuillez préciser)	3,4%	6,0%
La liste avec pour candidats à la mairie de Paris Danielle Simonnet et Vikash Dhorasoo et soutenue par la France Insoumise	7,7%	4,6%
La liste avec pour candidat à la mairie de Paris Anne Hidalgo et soutenue par le Parti socialiste et le Parti communiste	28,4%	29,3%
La liste avec pour candidat à la mairie de Paris David Belliard et soutenue par Europe Ecologie les Verts	9,4%	10,8%
La liste avec pour candidat à la mairie de Paris Cédric Villani (LREM dissident)	6,3%	7,1%
La liste avec pour candidat à la mairie de Paris Agnès Buzyn et soutenue par La République en Marche	19,7%	18,0%
La liste avec pour candidat à la mairie de Paris Rachida Dati et soutenue par les Républicains	20,7%	22,7%
La liste avec pour candidat à la mairie de Paris Serge Federbusch et soutenue par le Rassemblement National	4,4%	1,5%
	%	Effectif
Abstention, Blanc, nuls	30,2%	379
NSP	2,0%	25

REDRESSEMENT POLITIQUE

1^{er} tour – Hypothèse 1

ITV 1er tour Hypothèse 1	Brut	Redressé
Une liste conduite par Sophia Chikirou soutenue par La France Insoumise	15,4%	15,2%
Une liste conduite par Emmanuel Grégoire soutenue par le Parti Socialiste, les Ecologistes, Place Publique et Le Parti Communiste Français	31,4%	29,9%
Une liste conduite par Pierre-Yves Bournazel soutenue par Horizons et Renaissance	12,8%	14,1%
Une liste conduite par Rachida Dati soutenue par UDI, le Modem et les Républicains	25,8%	26,7%
Une liste conduite par Thierry Mariani soutenue par le Rassemblement National	6,0%	5,9%
Une liste conduite par Sarah Knafo soutenue par Reconquête	6,7%	6,2%
Autres	1,9%	1,9%

1^{er} tour – Hypothèse 2

ITV 1er tour Hypothèse 2	Brut	Redressé
Une liste conduite par Sophia Chikirou soutenue par La France Insoumise	13,3%	12,8%
Une liste conduite par David Belliard soutenue par Les Ecologistes (ex EELV)	12,3%	12,9%
Une liste conduite par Emmanuel Grégoire soutenue par le Parti Socialiste, Place Publique et Le Parti Communiste Français	22,7%	20,9%
Une liste conduite par Pierre-Yves Bournazel soutenue par Horizons et Renaissance	12,3%	13,6%
Une liste conduite par Rachida Dati soutenue par UDI, le Modem et les Républicains	25,2%	26,0%
Une liste conduite par Thierry Mariani soutenue par le Rassemblement National	5,8%	5,9%
Une liste conduite par Sarah Knafo soutenue par Reconquête	6,5%	6,2%
Autres	1,8%	1,6%

CALCUL PARTICIPATION

Probabilité de participation déclarée * Poids

Les individus non inscrits et ceux déclarant vouloir s'abstenir ou voter blanc à l'élection municipale ont une probabilité de participation de 0

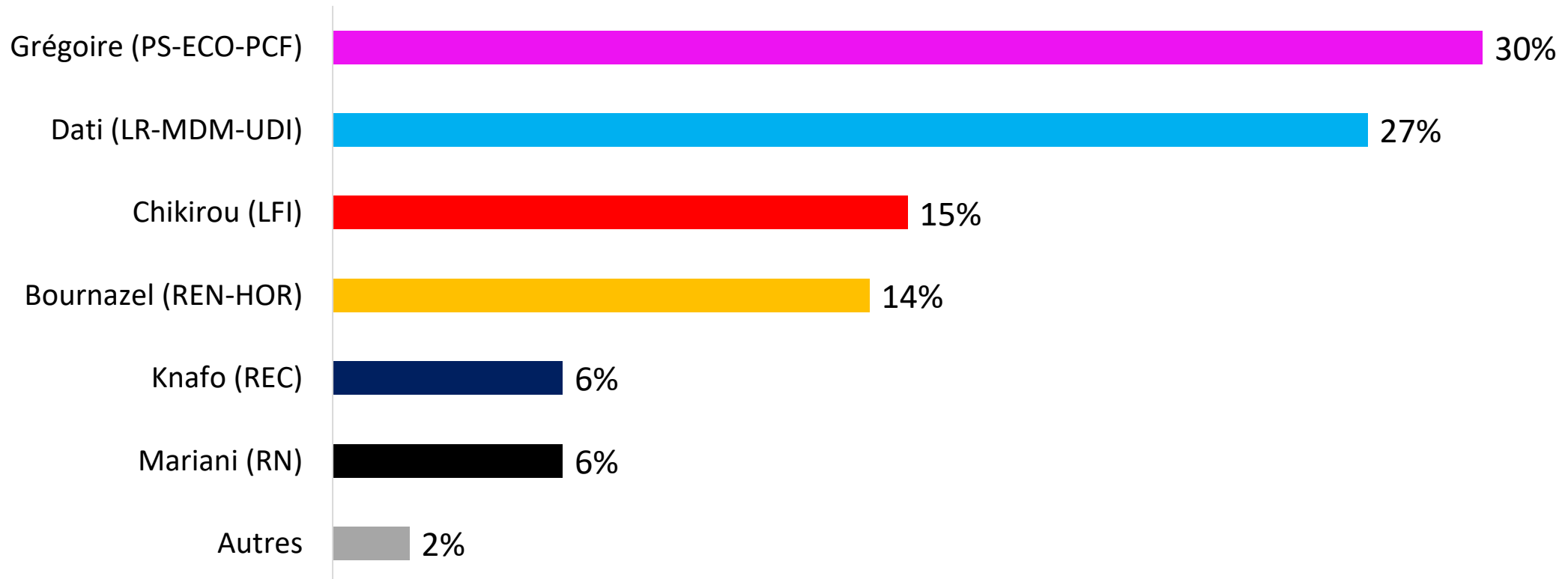
Probabilité de participation déclarée	Fréquence
100%	61,0%
90%	2,8%
80%	3,2%
70%	0,8%
60%	0,7%
50%	1,8%
40%	0,3%
30%	0,8%
20%	0,2%
10%	0,3%
0%	28,1%

@cluster17

INTENTIONS DE VOTE – 1^{ER} TOUR

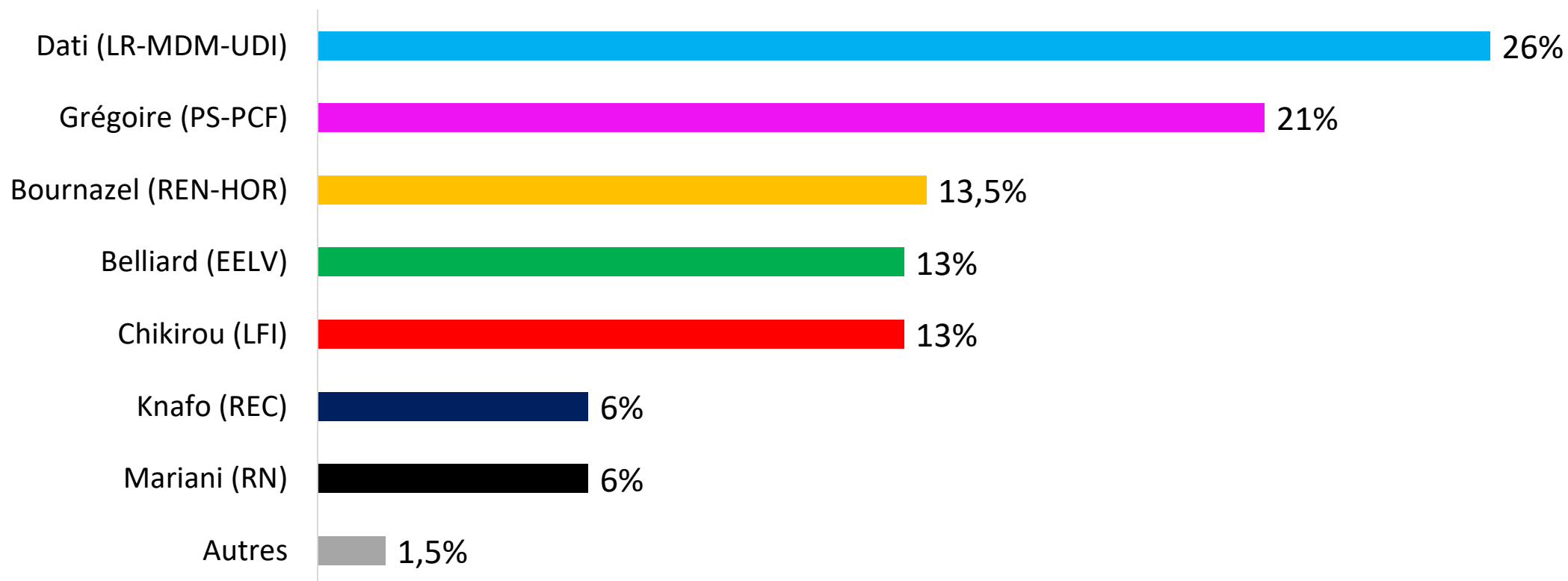
Si le 1er tour de l'élection municipale à Paris avait lieu dimanche prochain, pour laquelle des candidatures suivantes y aurait-il le plus de chance que vous votiez ?

Hypothèse 1



Si le 1er tour de l'élection municipale à Paris avait lieu dimanche prochain, pour laquelle des candidatures suivantes y aurait-il le plus de chance que vous votiez ?

Hypothèse 2





L'identité de **Cluster17** est la **rigueur scientifique**. Fondé par des universitaires, nous avons à cœur de produire des **données de qualité**.

Cluster17 est le résultat d'un travail en recherche et développement de plusieurs années qui a permis de créer un outil de sondages performant, un panel de 200 000 individus et une méthode d'analyse innovante testée auprès de dizaines de milliers de personnes sur l'ensemble du territoire. Cette approche repose sur une segmentation inédite de la société française en **16 groupes homogènes : les Clusters**.

Fort de ce travail, **Cluster17** s'est hissé sur le podium des meilleurs sondeurs à chaque élection depuis sa création en 2022.

[Retrouvez nos performances](#)

Notre ADN : la rigueur scientifique



Jean-Yves Dormagen est le président & fondateur de Cluster17, docteur et professeur en science politique, représentant en France de la World Association for Public Opinion Research (WAPOR).

Nos 7 engagements

1

Cluster 17 s'engage à appliquer les codes et les techniques des Etudes de marché et d'Opinion. Elle répond aux règles déontologiques des spécialistes des sondages et protège les droits de ses panélistes.

3

Sauf engagement contractuel spécifique, la durée de conservation des données personnelles dans le cadre d'un sondage est de 36 mois pour les enquêtes récurrentes et de 24 mois pour les enquêtes ad hoc.

5

Cluster 17 s'impose des règles très strictes pour choisir ses panélistes et effectuer le tirage aléatoire des personnes qui constitueront son échantillon pour un sondage donné : taux de sollicitation, taux de réponse, tirage aléatoire...

7

Cluster 17 analyse les résultats en appliquant les méthodes statistiques en vigueur. Les résultats bruts sont systématiquement contrôlés et leur cohérence interrogée. Les résultats pondérés sont systématiquement contrôlés par au moins deux personnes qualifiées dont un quantitatifiste confirmé.

2

Cluster 17 s'engage à appliquer les lois applicables en matière de protection de données personnelles. Elle a désigné en son sein un DPO (Data Protection Officer) et a mis en place un PIA (Privacy Impact Assessment) pour être constamment en conformité avec le Règlement Général sur la Protection de Données (RGPD). Pour plus de renseignements sur notre politique de protection de données: <https://cluster17.com/politique-de-protection-des-donnees/>

4



Cluster 17 s'engage à des procédures de contrôle qualité à chaque étape d'une étude :

- Le questionnaire est rédigé en tenant compte des standards et normes professionnelles, il est rédigé et relu par le directeur des études puis envoyé au client pour validation finale.
- La programmation du questionnaire est testée par au moins trois personnes différentes avant son envoi.

6

Cluster 17 suit le terrain et la collecte de manière rigoureuse (lien unique, taux de participation, durée des réponses, comportement des répondants, contrôle des adresses IP des répondants, suivi des comportements des panélistes, cohérence des réponses,...).

Cluster 17

Retrouvez Cluster17 sur  & 



contact@cluster17.com
jean-yves.dormagen@cluster17.com