

Intentions de vote à Montpellier

Etude réalisée pour Le Printemps montpelliérain
Décembre 2025

Notice technique à la Commission des sondages

Méthodologie d'enquête

Méthodologie d'enquête



Terrain

Enquête réalisée par téléphone du 05 au 15 décembre 2025.



Echantillon

Échantillon de 809 personnes inscrites sur les listes électorales représentatif de la population de Montpellier âgée de 18 ans et plus.



Quotas

Méthode des quotas et redressement appliqués aux variables suivantes : sexe, âge, catégorie socioprofessionnelle, quartier de résidence et comportement électoral antérieur de l'interviewé(e).



Aide à la lecture des résultats détaillés :

- Les chiffres présentés sont exprimés en pourcentage.
- Les intentions de vote mesurent un rapport de force à un moment donné. Elles ne peuvent en aucun cas être considérées comme étant prédictives des résultats du scrutin.
- Pour rappel, tout sondage est affecté de marges d'erreur. La marge d'erreur des résultats d'ensemble s'établit, selon le score visé, entre plus ou moins 2,5 et 5,3 points. Aucune reprise de ce sondage ne peut être faite sans que soit reprise également la mention relative aux marges d'erreur.




Intervalle de confiance

L'intervalle de confiance (parfois appelé « marge d'erreur ») permet de déterminer la confiance qui peut être attribuée à une valeur, en prenant en compte la valeur observée et la taille de l'échantillon. Si le calcul de l'intervalle de confiance concerne les sondages réalisés avec la méthode aléatoire, il est communément admis qu'il est proche pour les sondages réalisés avec la méthode des quotas.

Taille de l'échantillon	5% ou 95%	10% ou 90%	20% ou 80%	30% ou 70%	40% ou 60%	50%
100 interviews	4,4	6,0	8,0	9,2	9,8	10
200 interviews	3,1	4,3	5,7	6,5	6,9	7,1
300 interviews	2,5	3,5	4,6	5,3	5,7	5,8
400 interviews	2,2	3,0	4,0	4,6	4,9	5,0
500 interviews	2,0	2,7	3,6	4,1	4,4	4,5
600 interviews	1,8	2,4	3,3	3,8	4,0	4,1
800 interviews	1,5	2,1	2,8	3,2	3,4	3,5
1 000 interviews	1,4	1,8	2,5	2,9	3,0	3,1
2 000 interviews	1,0	1,3	1,8	2,1	2,2	2,3
3 000 interviews	0,8	1,1	1,5	1,7	1,8	1,8
4 000 interviews	0,7	0,9	1,3	1,5	1,6	1,6
6 000 interviews	0,6	0,8	1,1	1,3	1,4	1,4

Note de lecture : dans le cas d'un échantillon de 800 personnes, si le pourcentage mesuré est de 10%, la marge d'erreur est égale à 2,1. Il y a donc 95% de chance que le pourcentage réel soit compris entre 7,9% et 12,1% (plus ou moins 2,1 points).

Données socio-démographiques

	SEXE		Brut	Redressé
	Un homme		49	46
	Une femme		51	54
	ÂGE			
	18 - 24 ans		8	16
	25 – 34 ans		23	28
	35 – 49 ans		21	21
	50 - 64 ans		21	17
	65 ans et plus		27	18
	PCS DE L'INTERVIEWÉ(E)			
	PCS+		37	31
	PCS-		19	24
	Inactifs		44	45
	QUARTIERS			
	Montpellier Centre : Figuerolles, Gambetta, Antigone, Beaux-Arts, Boutonnet, Arceaux, Gare, Aubes		37	32
	Hôpitaux Facultés : Aiguelongue, Plan des 4 Seigneurs, Malbosc		14	16
	Port Marianne : Pompignane, Millénaire, Grammont, Odysseum		9	8
	Les Prés d'Arènes : Saint Martin, Aiguerelles, Tournezy		7	7
	Croix d'Argent : Lemasson, Pas du Loup, Estanove		13	13
	La Mosson : Paillade, Hauts de Massane, Celleneuve		6	8
	Les Cévennes : Alco, Chamberte, Martelle		14	16



VOTE AU 1ER TOUR DE L'ÉLECTION MUNICIPALE DE 2020	Bruts (Base ensemble)	Redressé (Base ensemble)
La liste conduite par Sylvie Trousselier et soutenue par le P.O.I.D	<1	<1
La liste conduite par Maurice Chaynes et soutenue par Lutte Ouvrière	<1	1
La liste conduite par Alenka Doulain et soutenue par La France Insoumise	4	10
La liste conduite par Coralie Mantion et soutenue par Europe-Ecologie-Les-Verts, Génération Ecologie et le Parti Animaliste	4	2
La liste dissidente d'Europe-Ecologie-Les-Verts conduite par Jean-Louis Roumégas	2	1
La liste dissidente d'Europe-Ecologie-Les-Verts et de la France Insoumise conduite par Clothilde Ollier et soutenue par Génération.s	2	6
La liste conduite par Michaël Delafosse et soutenue par le Parti socialiste, le Parti communiste français et le Parti radical de gauche	30	13
La liste conduite par Patrick Vignal et soutenue par La République en Marche, le MoDem et Les Centristes	2	3
La liste dissidente de La République en Marche conduite par Philippe Saurel	7	12
La liste conduite par Alex Larue et soutenue par Les Républicains et l'UDI	2	3
La liste conduite par Kamy Nazarian et soutenue par l'Union Populaire Républicaine (UPR)	<1	<1
La liste d'extrême-droite conduite par Olaf Rokvam	2	3
La liste conduite par Rémi Gaillard	2	1
La liste conduite par Mohed Altrad	3	6
Vous avez voté blanc	3	3
Vous avez voté nul	12	12
Vous vous êtes abstenu(e)	17	17
Vous n'étiez pas inscrit(e) sur les listes électorales	7	7



VOTE AU 1ER TOUR DE L'ÉLECTION PRÉSIDENTIELLE DE 2022	Bruts (Base ensemble)	Redressé (Base ensemble)
Nathalie Arthaud	<1	<1
Philippe Poutou	1	<1
Fabien Roussel	2	1
Jean-Luc Mélenchon	19	29
Anne Hidalgo	5	2
Yannick Jadot	5	4
Emmanuel Macron	22	16
Valérie Pécresse	2	2
Nicolas Dupont-Aignan	1	1
Marine Le Pen	7	9
Eric Zemmour	3	4
Jean Lassalle	2	1
Vous avez voté blanc	9	9
Vous avez voté nul	1	1
Vous vous êtes abstenu(e)	9	9
Vous n'étiez pas inscrit(e) sur les listes électorales	5	5
Ne se prononce pas	7	7

Certitude d'aller voter et sûreté du choix au 1^{er} tour



CERTITUDE D'ALLER VOTER AU PREMIER TOUR DE L'ÉLECTION MUNICIPALE DE 2026

Bruts

Redressés

Tout à fait certain(e) d'aller voter

66

61

Proportion de répondants ne se prononçant pas sur chaque question

Êtes-vous inscrit(e) sur les listes électorales françaises ?

- **NSP = 0%**

Si le premier tour des élections municipales avait lieu dimanche prochain à Montpellier, seriez-vous certain(e) ou non d'aller voter ?

- **NSP = 0%**

Si le premier tour des élections municipales avait lieu dimanche prochain à Montpellier, parmi les listes suivantes, pour laquelle y aurait-il le plus de chances que vous votiez ?

Vous voteriez blanc ou nul = 6%

- **Vous vous absteniez = 7%**
- **NSP = 7%**

Et diriez-vous que vous êtes tout à fait sûr(e) de votre choix ou que vous pourriez encore changer d'avis ?

- **NSP = 0%**

Questionnaire

Questionnaire

Êtes-vous inscrit(e) sur les listes électorales françaises ?

1. Oui
2. Non

Aux personnes inscrites sur les listes électorales

Si le premier tour des élections municipales avait lieu dimanche prochain à Montpellier, seriez-vous certain(e) ou non d'aller voter ?

1. Tout à fait certain(e)
2. Plutôt certain(e)
3. Plutôt par certain(e)
4. Pas du tout certain(e)

Aux personnes inscrites sur les listes électorales

Si le premier tour des élections municipales avait lieu dimanche prochain à Montpellier, parmi les listes suivantes, pour laquelle y aurait-il le plus de chances que vous votiez ?

1. Une liste conduite par Max Muller et soutenue par Révolution permanente
2. Une liste conduite par Nathalie Oziol et soutenue par La France Insoumise
3. Une liste conduite par Jean-Louis Roumégas et soutenue par Les Écologistes - Europe Ecologie Les Verts, L'APRÈS, Génération.s et l'Assemblée des Quartiers Populaires
4. Une liste conduite par Alenka Doulain et soutenue par Cause Commune
5. Une liste conduite par Michaël Delafosse et soutenue par le Parti socialiste, le Parti communiste et Place publique
6. Une liste divers gauche conduite par Serge Martin
7. Une liste conduite par Philippe Saurel et soutenue par le mouvement « Utiles »
8. Une liste conduite par Isabelle Perrein et soutenue par le MoDem et l'UDI
9. Une liste conduite par Mohed Altrad
10. Une liste par Thierry Tsagalos et soutenue par le Rassemblement National Vous voteriez blanc
11. Vous voteriez nul
12. Vous vous absteniez

Aux personnes inscrites sur les listes électorales

Et diriez-vous que vous êtes tout à fait sûr(e) de votre choix ou que vous pourriez encore changer d'avis ?

1. Vous êtes tout à fait sûr(e) de votre choix
2. Vous pourriez encore changer d'avis

Aux personnes inscrites sur les listes électorales

Saviez-vous que les élus du groupe « Les Écologistes - EELV » ont quitté la majorité municipale en raison de leur désaccord sur un projet d'incinérateur de combustibles solides de récupération (CSR) prévu dans le quartier des Grisettes à Montpellier car ils le jugeaient dangereux pour la santé ?

1. Oui vous saviez que les Écologistes avaient quitté la majorité municipale en raison de leur désaccord sur un projet d'incinérateur
2. Oui vous saviez que les Écologistes avaient quitté la majorité municipale mais vous ne connaissiez pas la raison
3. Non vous ne saviez pas que les Écologistes avaient quitté la majorité municipale

Aux personnes inscrites sur les listes électorales

Diriez-vous que vous êtes... ...à ce projet d'incinérateur de combustibles solides de récupération (CSR) prévu dans le quartier des Grisettes ?

1. Très favorable
2. Plutôt favorable
3. Plutôt opposé
4. Très opposé

Résultats de l'enquête

Éléments de contexte

Pour mémoire : résultat des élections municipales de 2020 à Montpellier

Vote au 1 ^{er} tour	% Exprimés
Une liste conduite par Sylvie Trousselier, soutenue par le POID	0,1%
Une liste conduite par Maurice Chaynes, soutenue par Lutte Ouvrière	0,4%
Une liste conduite par Alenka Doulain, soutenue par La France Insoumise	9,3%
Une liste conduite par Coralie Mantion, soutenue par Europe-Ecologie-Les-Verts, Génération Ecologie et le Parti Animaliste	7,4%
Une liste dissidente d'Europe-Ecologie-Les-Verts conduite par Jean-Louis Roumégas	1,6%
Une liste dissidente d'Europe-Ecologie-Les-Verts et de la France Insoumise conduite par Clothilde Ollier et soutenue par Génération.s	7,3%
Une liste conduite par Michaël Delafosse, soutenue par le Parti socialiste, le Parti communiste français et le Parti radical de gauche	16,7%
Une liste conduite par Patrick Vignal, soutenue par La République en Marche	6,1%
Une liste dissidente de La République en Marche conduite par Philippe Saurel	19,1%
Une liste conduite par Alex Larue, soutenue par Les Républicains	3,8%
Une liste conduite par Kamy Nazarian, soutenue par l'Union Populaire Républicaine (UPR)	0,5%
Une liste d'extrême-droite conduite par Olaf Rokvam	4,8%
Une liste sans étiquette conduite par Rémi Gaillard	9,6%
Une liste sans étiquette conduite par Mohed Altrad	13,3%

Vote au 2 nd tour	% Exprimés
Une liste conduite par Michaël Delafosse et soutenue par le Parti socialiste, le Parti communiste français, le Parti radical de gauche, Europe-Ecologie-Les-Verts, Génération Ecologie et le Parti Animaliste	47,2%
Une liste dissidente de La République en Marche conduite par Philippe Saurel	34,7%
Une liste sans étiquette conduite par Mohed Altrad et soutenue par Rémy Gaillard, Alenka Doulain et Clotilde Ollier	18,1%



Source : Ministère de l'Intérieur
En % de votes exprimés

Pour mémoire : résultat de l'élection présidentielle de 2022 à Montpellier

Vote au 1 ^{er} tour	% Exprimés
Nathalie Arthaud	0,3%
Philippe Poutou	0,7%
Fabien Roussel	1,8%
Jean-Luc Mélenchon	40,7%
Anne Hidalgo	2,3%
Yannick Jadot	6,2%
Emmanuel Macron	22,5%
Valérie Pécresse	3,2%
Nicolas Dupont-Aignan	1,3%
Marine Le Pen	12,4%
Eric Zemmour	6,7%
Jean Lassalle	1,9%

Vote au 2 nd tour	% Exprimés
Emmanuel Macron	72,2%
Marine Le Pen	27,8%



Intentions de vote au 1^{er} tour des élections municipales 2026 à Montpellier

Intentions de vote au 1er tour des élections municipales 2026 à Montpellier



Intentions de vote pour le 1^{er} tour des élections municipales de Montpellier de 2026
Base : **Aux Montpelliérains inscrits sur les listes électorales, en % des votes exprimés**

Rappel : Les intentions de vote mesurent un rapport de force à un moment donné. Elles ne peuvent en aucun cas être considérées comme étant prédictives des résultats du scrutin. La marge d'erreur des résultats d'ensemble s'établit, selon le score visé, entre plus ou moins 2,5 et 5,3 points.

Intentions de vote au 1er tour des élections municipales 2026 à Montpellier, en fonction du vote aux élections antérieures

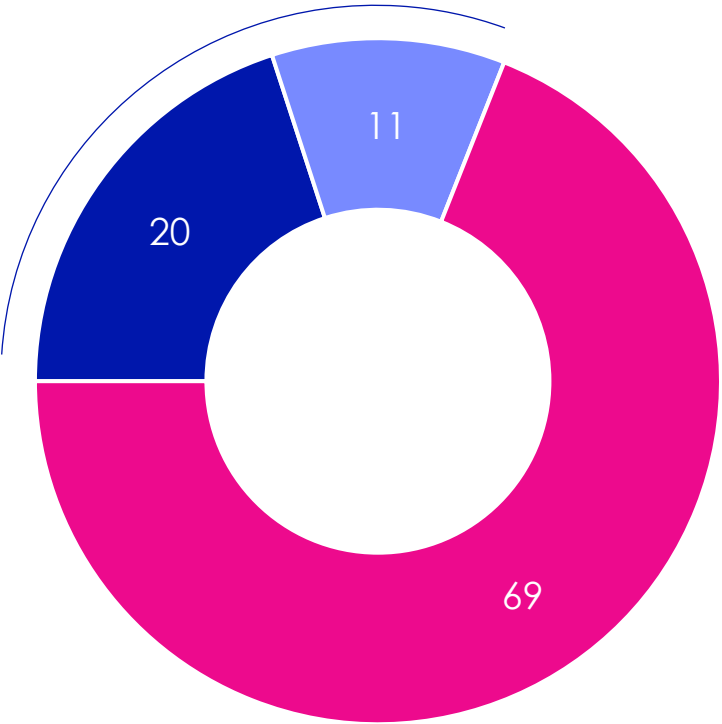
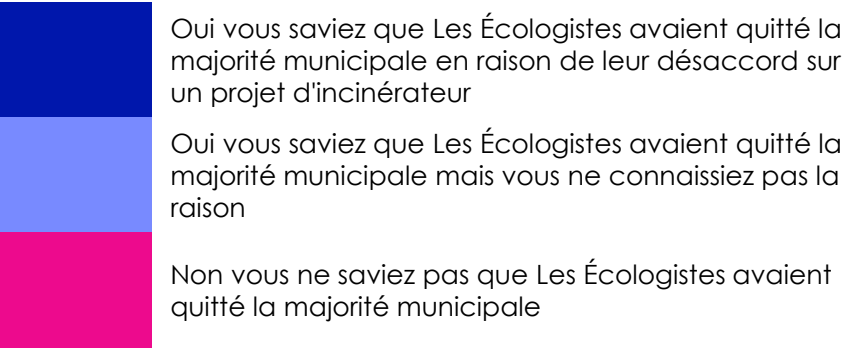
	Vote au 1 ^{er} tour des élections municipales 2020		Vote au 1 ^{er} tour de l'élection présidentielle 2022		
	Une liste conduite par Michaël Delafosse	Une liste conduite par Philippe Saurel	Jean-Luc Mélenchon	Emmanuel Macron	Marine Le Pen
Une liste conduite par Max Muller et soutenue par Révolution permanente	-	-	1	-	-
Une liste conduite par Nathalie Oziol et soutenue par La France Insoumise	7	-	46	1	-
Une liste conduite par Jean-Louis Roumégas et soutenue par Les Écologistes - Europe Ecologie Les Verts, L'APRÈS, Génération.s et l'Assemblée des Quartiers Populaires	3	2	9	3	1
Une liste conduite par Alenka Doulain et soutenue par Cause Commune	1	-	7	-	-
Une liste conduite par Michaël Delafosse et soutenue par le Parti socialiste, le Parti communiste et Place publique	70	21	29	55	11
Une liste divers gauche conduite par Serge Martin	4	-	-	-	3
Une liste conduite par Philippe Saurel et soutenue par le mouvement « Utils »	5	43	5	17	9
Une liste conduite par Isabelle Perrein et soutenue par le MoDem et l'UDI	4	19	-	15	2
Une liste conduite par Mohed Altrad	5	13	3	8	3
Une liste par Thierry Tsagalos et soutenue par le Rassemblement National	1	2	-	1	71

Note de lecture : Parmi les électeurs de la liste conduite par Michaël Delafosse au 1^{er} tour des élections municipales de 2020 exprimant une intention de vote pour le 1^{er} tour des élections municipales de 2026, 3% auraient l'intention de voter pour une liste conduite par Jean-Louis Roumégas et soutenue par Les Écologistes – Europe Ecologie Les Verts, l'APRÈS, Génération.s et l'Assemblée des Quartiers Populaires dans cette configuration.

Le regard sur le projet d'incinérateur de combustibles solides de récupération (CSR)

3 Montpelliérains sur 10 savent que Les Écologistes ont quitté la majorité municipale, dont 20% en raison d'un désaccord sur un projet d'incinérateur

Sait que Les Ecologistes ont quitté la majorité municipale : 31%



Intention de vote au 1er tour des élections municipales de Montpellier 2026

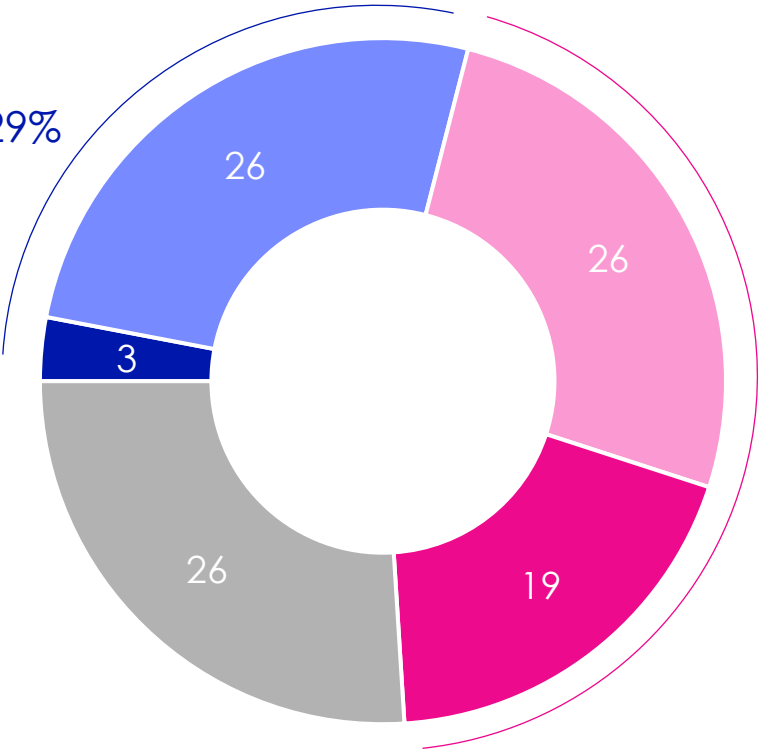
				Sous-total Oui
Une liste conduite par Nathalie Oziol	12	11	77	23
Une liste conduite par Jean-Louis Roumégas	26	8	66	34
Une liste conduite par Michaël Delafosse	26	12	62	38
Une liste conduite par Philippe Saurel	22	12	66	34
Une liste conduite par Isabelle Perrein	30	8	62	38
Une liste conduite par Mohed Altrad	19	18	63	37
Une liste conduite par Thierry Tsagalos	12	8	80	20

Saviez-vous que les élus du groupe « Les Écologistes - EELV » ont quitté la majorité municipale en raison de leur désaccord sur un projet d'incinérateur de combustibles solides de récupération (CSR) prévu dans le quartier des Grisettes à Montpellier car ils le jugeaient dangereux pour la santé ?

Base : Aux Montpelliérains inscrits sur les listes électorales, en %

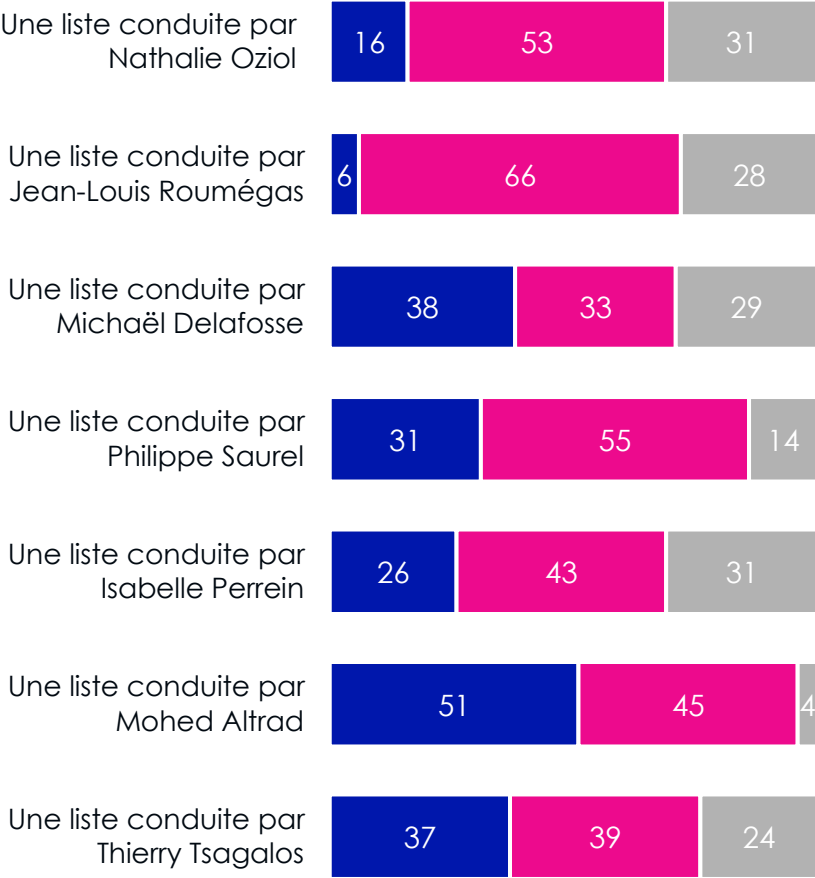
Le projet d'incinérateur de combustibles solides de récupération (CSR) divise la population montpelliéraine : plus de 4/10 y sont opposés, un tiers y sont favorables et un quart ne se positionnent pas sur la question. Les potentiels électeurs de Michaël Delafosse, de Mohed Altrad et de Thierry Tsagalos sont les plus forts soutiens de ce projet

Favorable au projet d'incinérateur de combustibles solides de récupération : 29%



Opposé(e): 45%

Intention de vote au 1er tour des élections municipales de Montpellier 2026





Contacts Toluna – Harris Interactive en France :

Jean-Daniel Lévy

Directeur délégué – Stratégies politiques et d'opinion
jdlevy@toluna.com

Jean-Philippe Dubrulle

Directeur des études politiques et d'opinion
jphilippe.dubrulle@toluna.com

Merci de noter que toute diffusion de ces résultats doit être accompagnée des éléments techniques suivants : le **nom de l'institut**, le **nom du commanditaire** de l'étude, la **méthode d'enquête**, les **dates de réalisation** et la **taille de l'échantillon**.