

Notice technique

Intentions de vote des Français à l'élection présidentielle de 2017

Enquête réalisée du 21 au 23 octobre 2016

Une étude KANTAR Sofres – OnePoint
Pour LCI, Le Figaro et RTL
réalisée par KANTAR PUBLICIS



Toute publication, totale ou partielle des résultats de ce sondage
doit mentionner la source "TNS Sofres-OnePoint"
dans son intégralité.

KANTAR SOFRES **onepoint.**



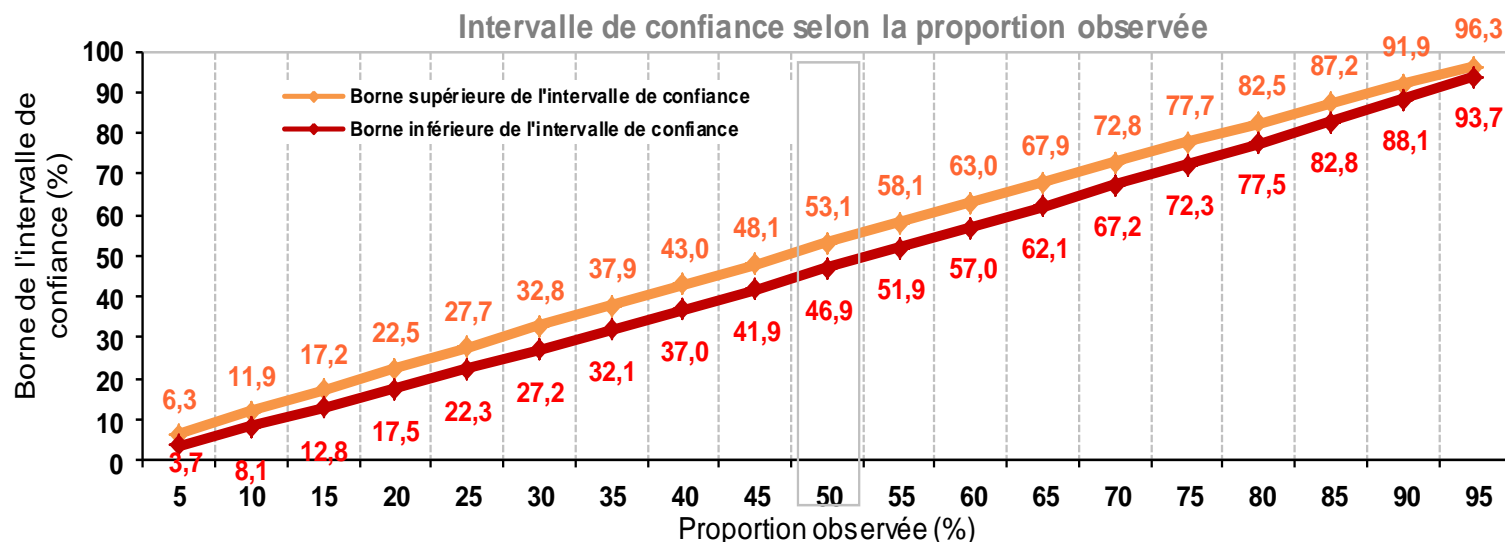
Toute publication, totale ou partielle
des résultats de ce sondage doit mentionner
la source "KANTAR Sofres - OnePoint"
dans son intégralité.

Informations générales

Organisme ayant réalisé le sondage	TNS Sofres - OnePoint
Commanditaires du sondage	Le Figaro – LCI -RTL
Nombre de personnes interrogées	Echantillon de 1005 personnes âgées de 18 ans et plus inscrites sur les listes électorales, représentatif de la population âgée de 18 ans et plus. Méthode des quotas (sexe, âge, profession de la personne de référence) et stratification par région et catégorie d'agglomération.
Mode de recueil	Questionnaire auto-administré en ligne
Dates de réalisation des interviews	Du 21 au 23 octobre
Date de publication	Le 25 octobre 2016
Questionnaire	Les questions figurent dans l'ordre où elles ont été posées.
Critères de redressement	L'enquête a fait l'objet d'un redressement sociodémographique basé sur les critères ayant servi de quotas (sexe, âge, profession de la personne de référence, région et catégorie d'agglomération), sur le rappel de vote au 1 ^{er} tour de l'élection présidentielle 2012 et sur le rappel de vote au 1 ^{er} tour des élections régionales de 2015.
Gratification des personnes interrogées	Chaque répondant a obtenu des points cumulables pour une valeur inférieure à 1 euro.

Précisions techniques

- Les résultats de cette étude sont soumis aux marges d'erreur, comme toute enquête quantitative réalisée par sondage.
- Les marges d'erreurs données dans les sondages se basent sur l'hypothèse d'un échantillonnage aléatoire. Si les marges d'erreurs réelles dans les sondages dont l'échantillonnage est construit selon la méthode des quotas ne sont pas mesurables scientifiquement, on estime en pratique qu'elles sont proches de celles calculées dans le cas d'un échantillonnage aléatoire.
- La marge d'erreur dépend de la taille de la population, ainsi que de la proportion à laquelle on l'applique.
- Pour cette étude qui a été réalisée sur 1005 individus : une répartition de 50% / 50% a une précision de $\pm 3,1\%$. Autrement dit, il y a 95% de chances que la proportion réelle dans l'ensemble de la population soit comprise entre $50-3,1\%$ et $50+3,1\%$, la proportion la plus probable étant 50%.
- Pour cet échantillon de 1005 individus, à 95% de confiance, les intervalles de confiance selon les proportions observées sont :



Intentions de vote des Français à l'élection présidentielle de 2017

Enquête réalisée du 21 au 23 octobre 2016

Une étude KANTAR Sofres – OnePoint
Pour LCI, Le Figaro et RTL
réalisée par KANTAR PUBLICIS

Octobre 2016



KANTAR SOFRES **onepoint.**



Toute publication, totale ou partielle
des résultats de ce sondage doit mentionner
la source "KANTAR Sofres - OnePoint"
dans son intégralité.

Sommaire

1

L'intérêt pour l'élection présidentielle de 2017 4

2

Intentions de vote au 1^{er} tour de l'élection présidentielle de 2017 6

Contacts Kantar Public :

Emmanuel RIVIERE

emmanuel.riviere@tns-sofres.com

01 40 92 46 30

Carine MARCE

carine.marce@tns-sofres.com

01 40 92 44 92

Laure SALVAING

laure.salvaing@tns-sofres.com

01 40 92 66 13



Ce document a été rédigé en accord avec les procédures Qualité TNS Sofres. Il a été contrôlé par Carine MARCE, Directrice au sein de Kantar Public.

Rappel de la méthodologie



Echantillon

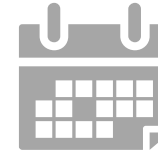
Echantillon de 1005 personnes inscrites sur les listes électorales représentatif de la population française âgée de 18 ans et plus.

Méthode des **quotas** (sexe, âge, profession de la personne de référence) et stratification par région et catégorie d'agglomération.



Mode de recueil

Enquête réalisée **en ligne**.



Dates de terrain

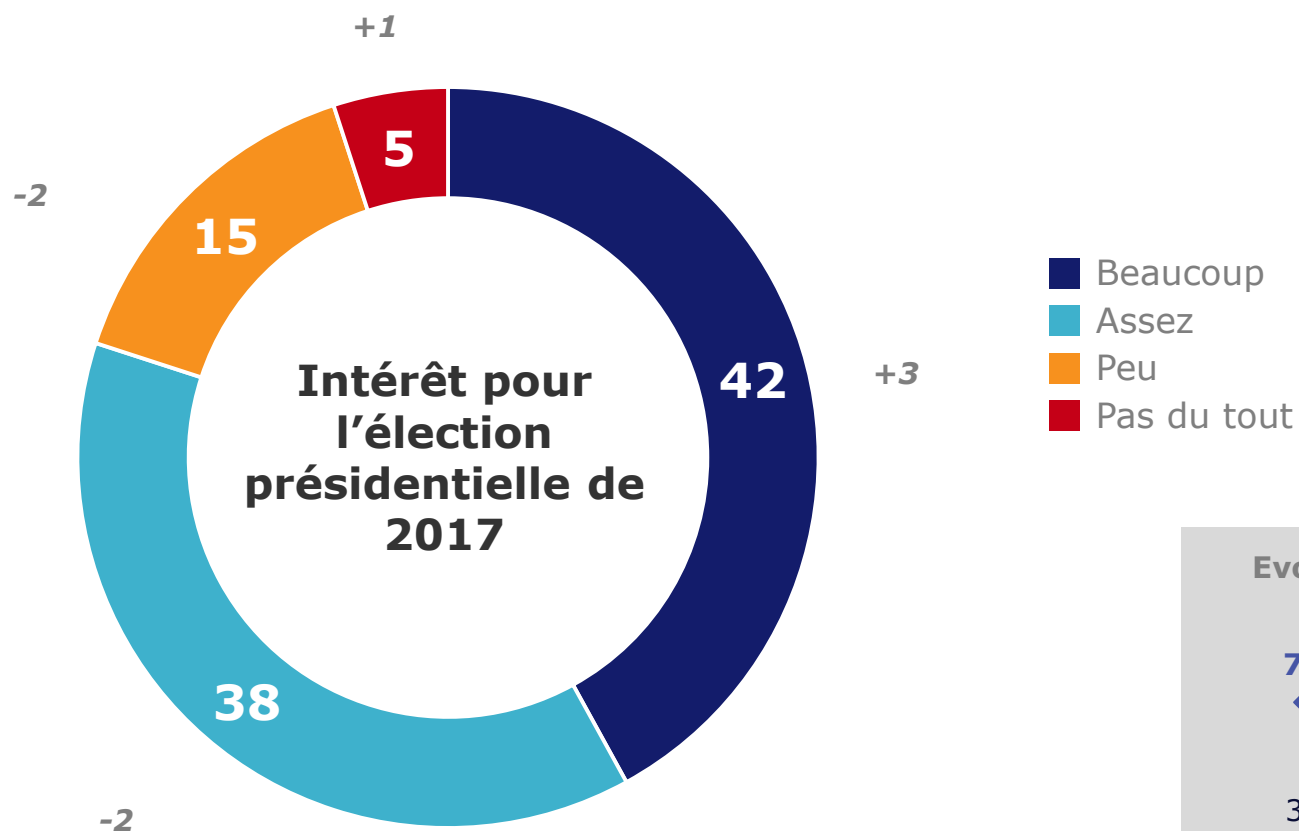
Le terrain s'est déroulé du **21 au 23 octobre 2016**.

*Les enquêtes **KANTAR SOFRES** sont réalisées par **KANTAR PUBLIC**=
La notice relative à cette étude est disponible auprès de la Commission des Sondages*

L'intérêt pour l'élection présidentielle de 2017

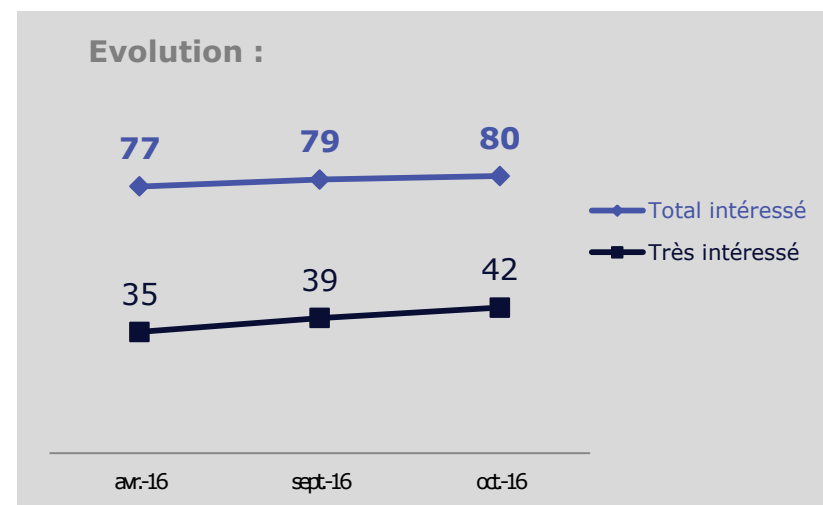


Intérêt pour l'élection présidentielle de 2017



Intéressé 80

Evolution Septembre 2016 +1



En %

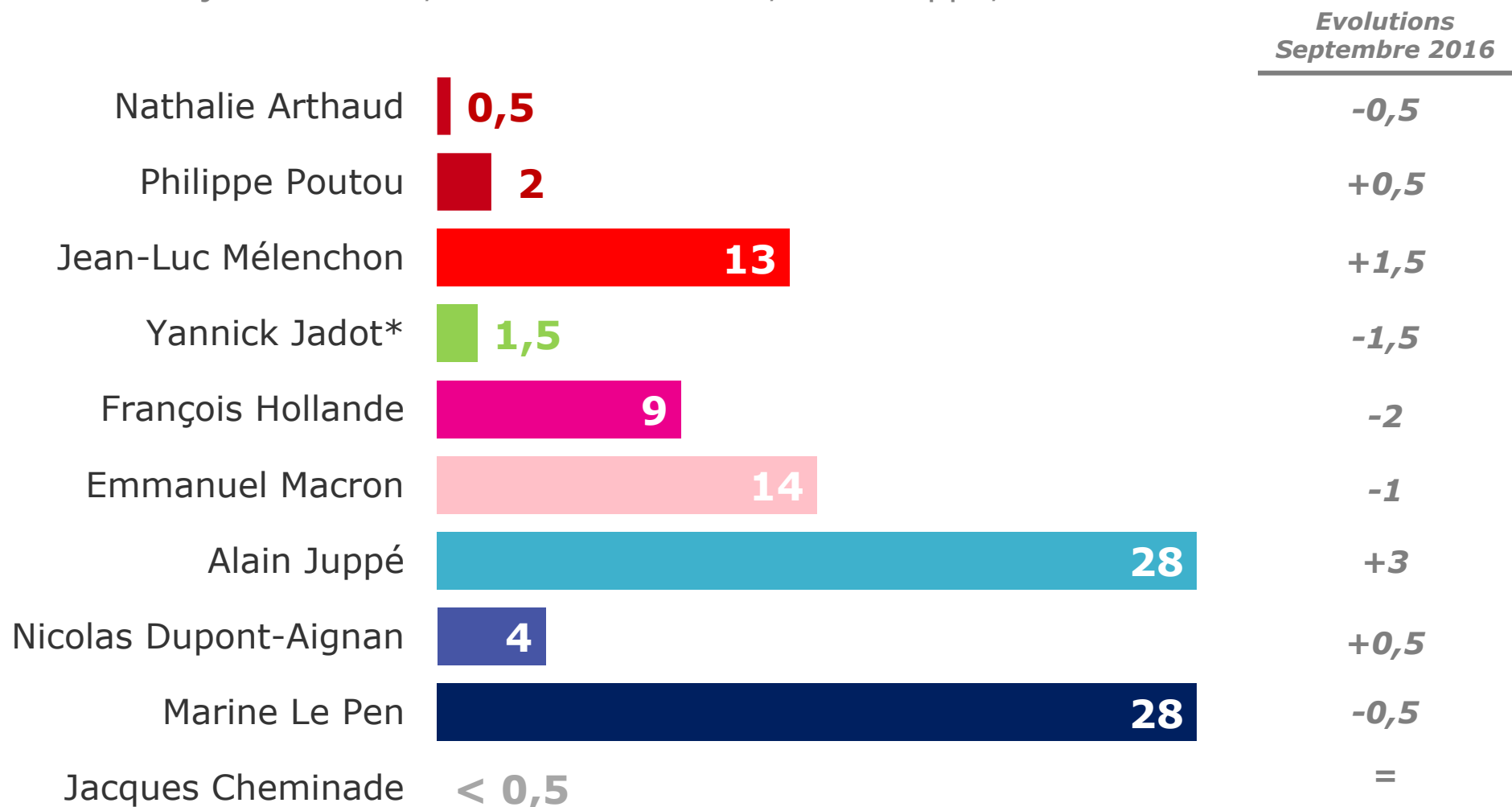
Intentions de vote au 1^{er} tour de l'élection présidentielle



Intentions de vote pour le premier tour de l'élection présidentielle

1^{ère} hypothèse : François Hollande, Emmanuel Macron, Alain Juppé, candidat LR

En %



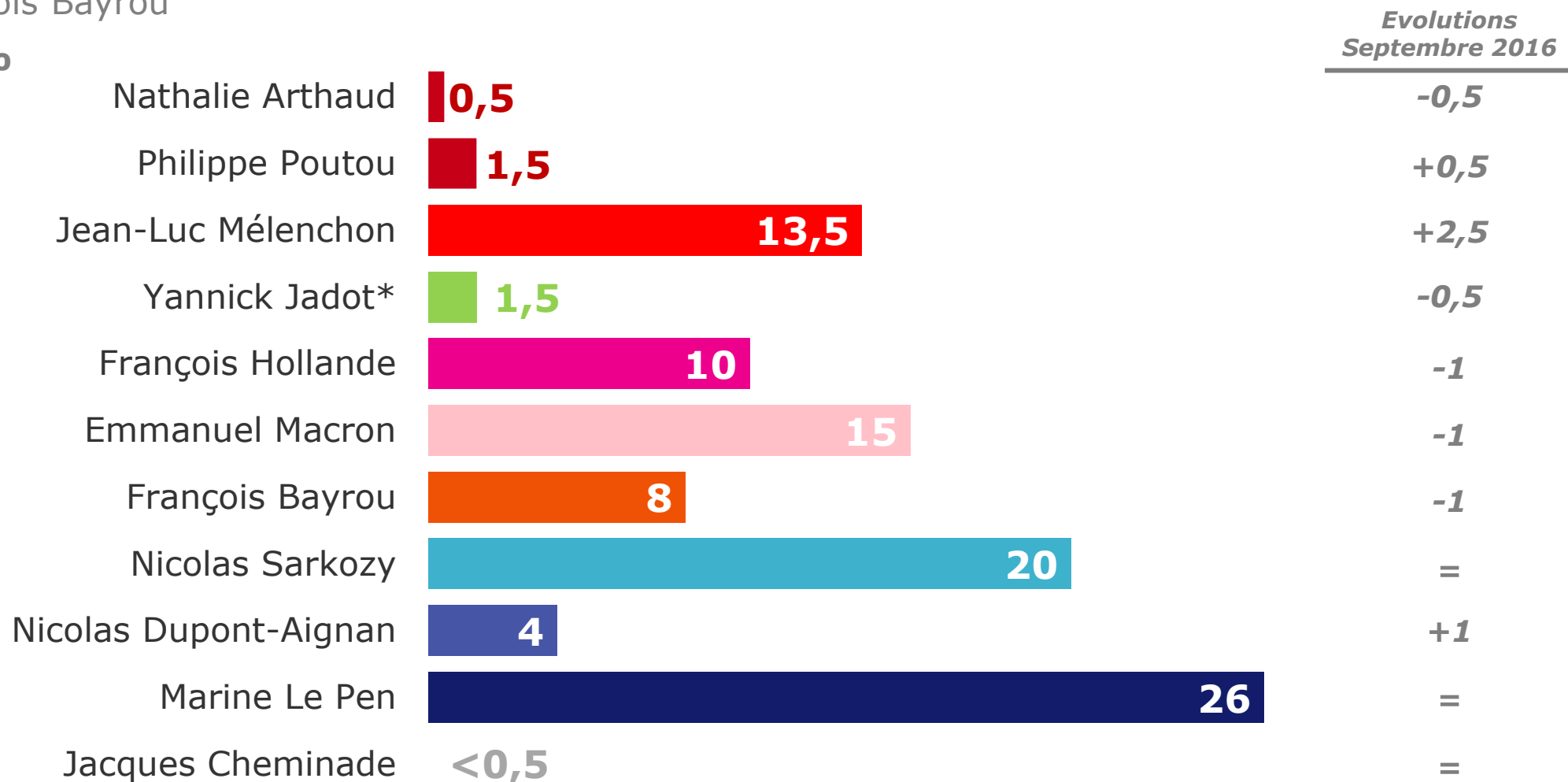
**En septembre 2016, la candidature EELV proposée était celle de Cécile Duflot*

29 % des répondants ne sont pas certains d'aller voter ou n'ont pas exprimé de choix

Intentions de vote pour le premier tour de l'élection présidentielle

2^{ème} hypothèse : François Hollande, Emmanuel Macron, Nicolas Sarkozy, candidat LR et François Bayrou

En %



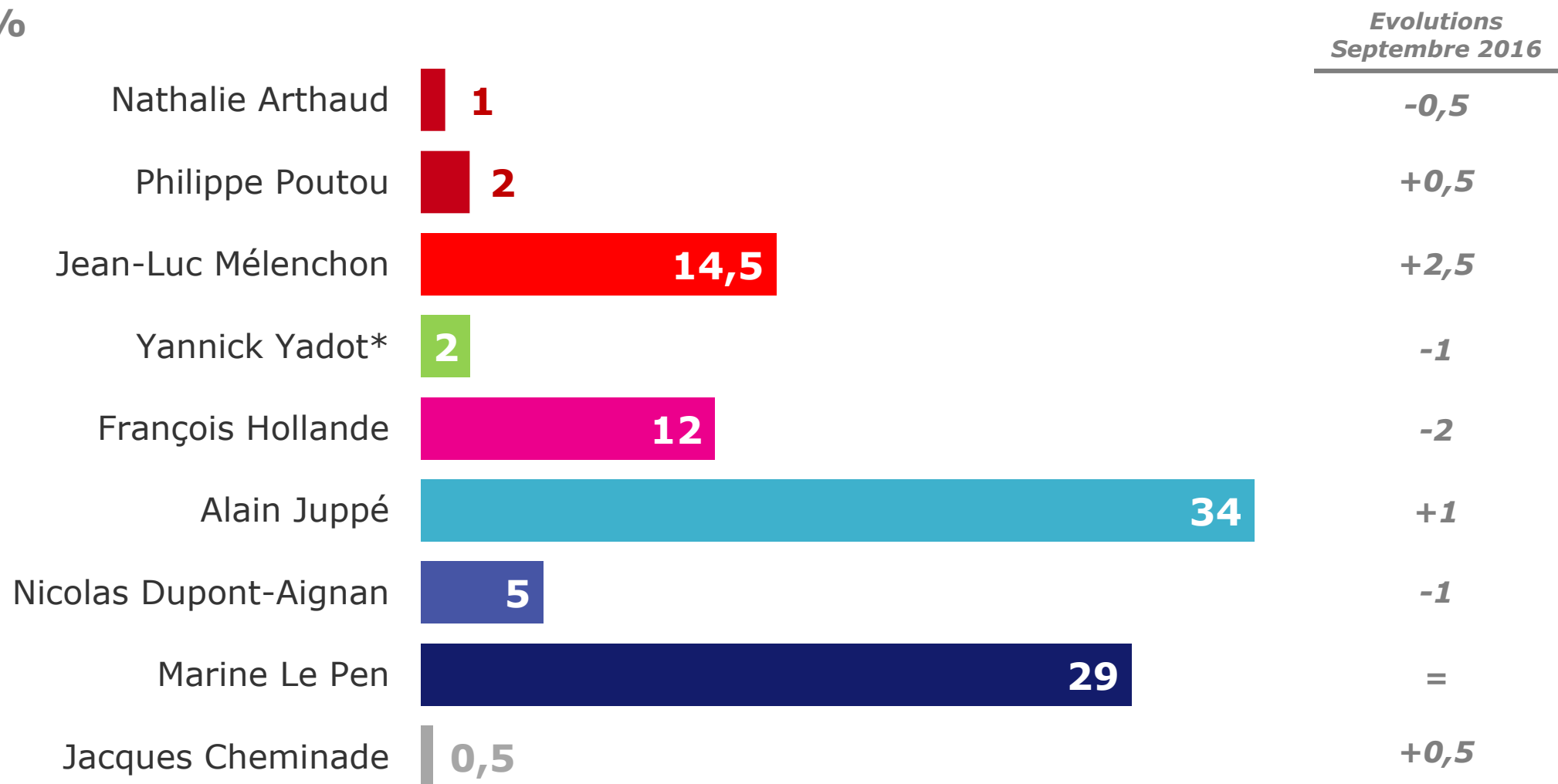
29 % des répondants ne sont pas certains d'aller voter ou n'ont pas exprimé de choix

*En septembre 2016, la candidature EELV proposée était celle de Cécile Duflot

Intentions de vote pour le premier tour de l'élection présidentielle

3^{ème} hypothèse : François Hollande sans Emmanuel Macron, Alain Juppé, candidat LR

En %



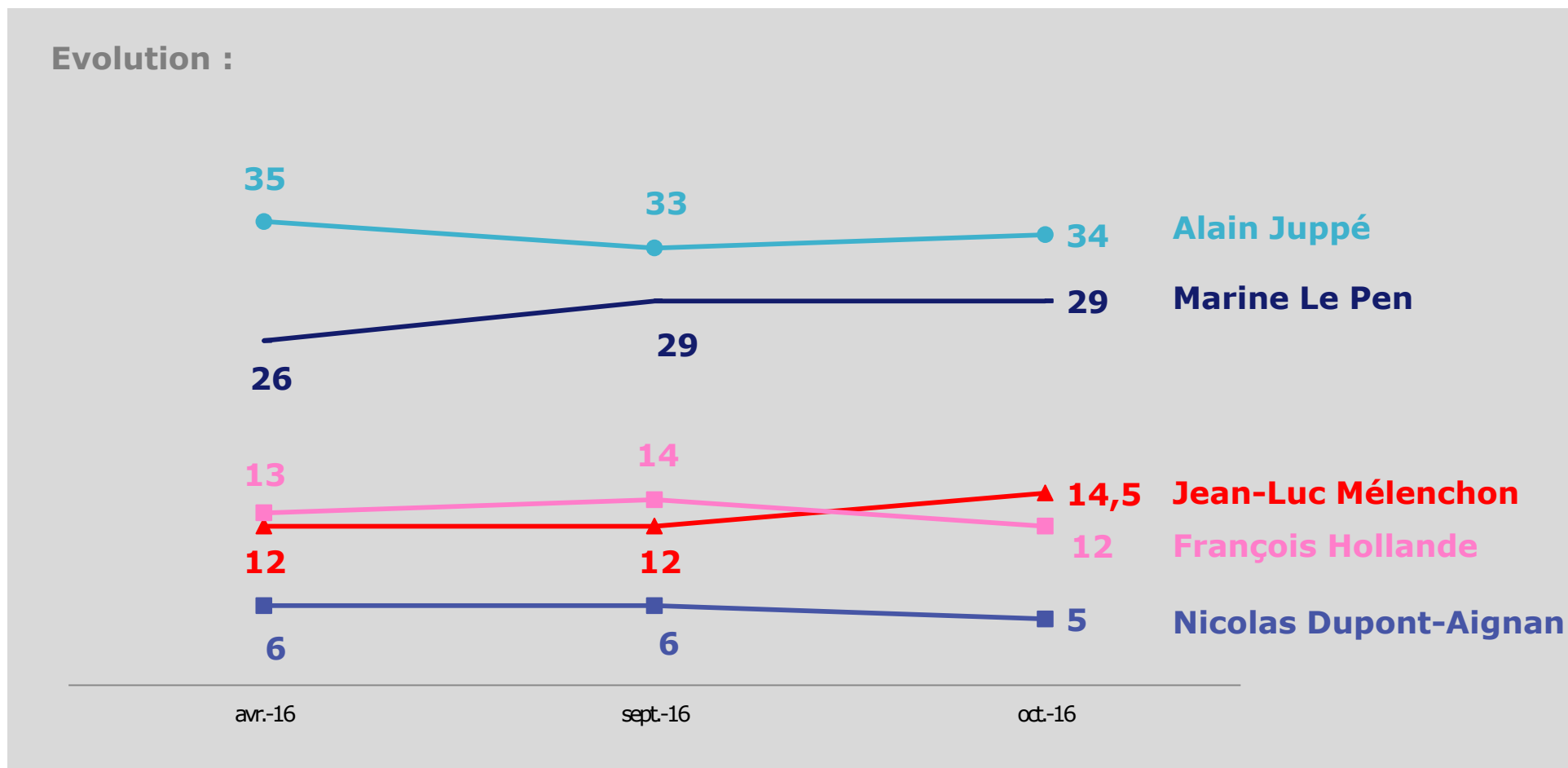
30 % des répondants ne sont pas certains d'aller voter ou n'ont pas exprimé de choix

**En septembre 2016, la candidature EELV proposée était celle de Cécile Duflot*

Intentions de vote pour le premier tour de l'élection présidentielle

3^{ème} hypothèse : François Hollande sans Emmanuel Macron, Alain Juppé, candidat LR

En %

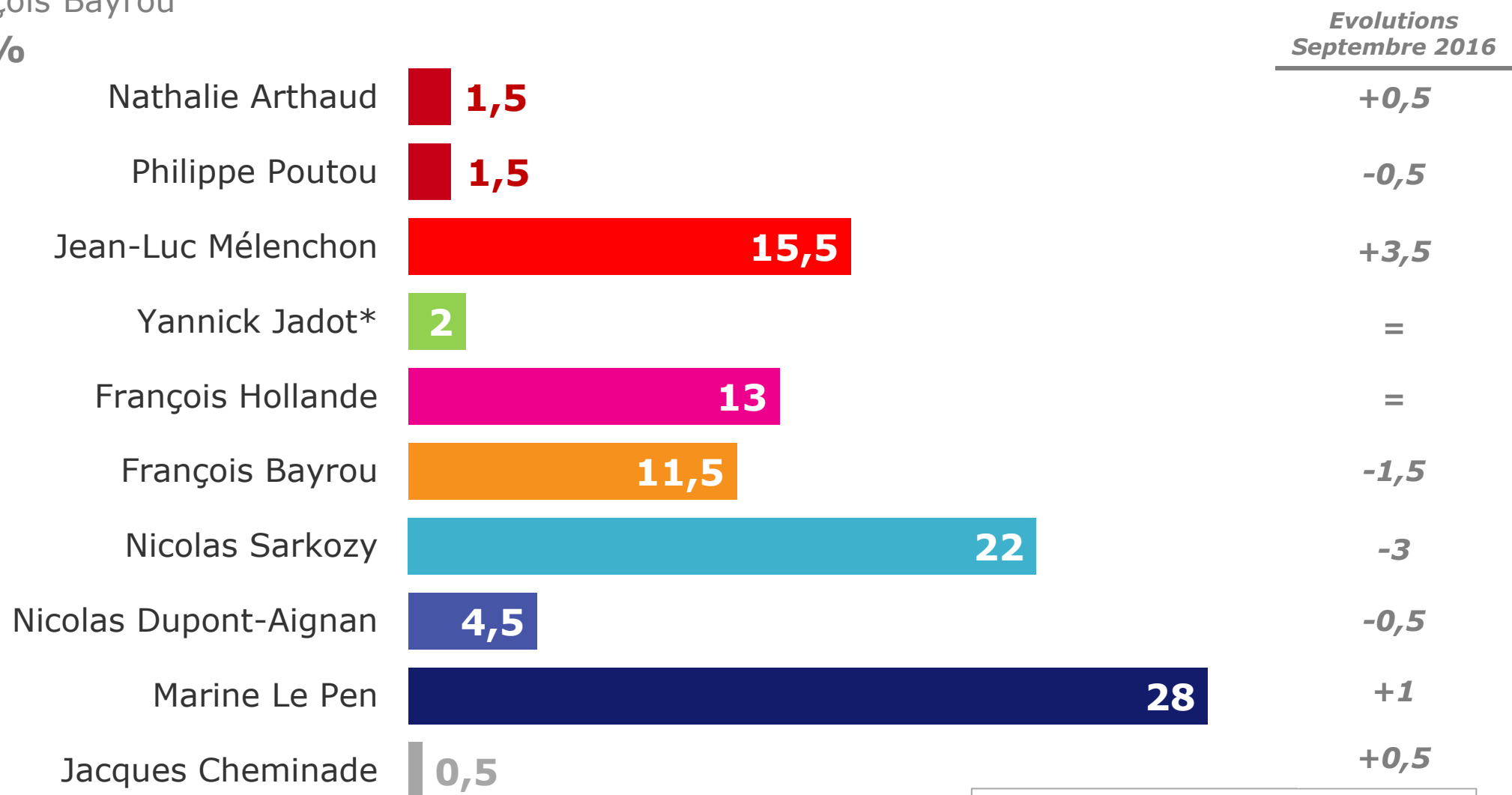


30 % des répondants ne sont pas certains d'aller voter ou n'ont pas exprimé de choix

Intentions de vote pour le premier tour de l'élection présidentielle

4^{ème} hypothèse : François Hollande sans Emmanuel Macron, Nicolas Sarkozy, candidat LR et François Bayrou

En %



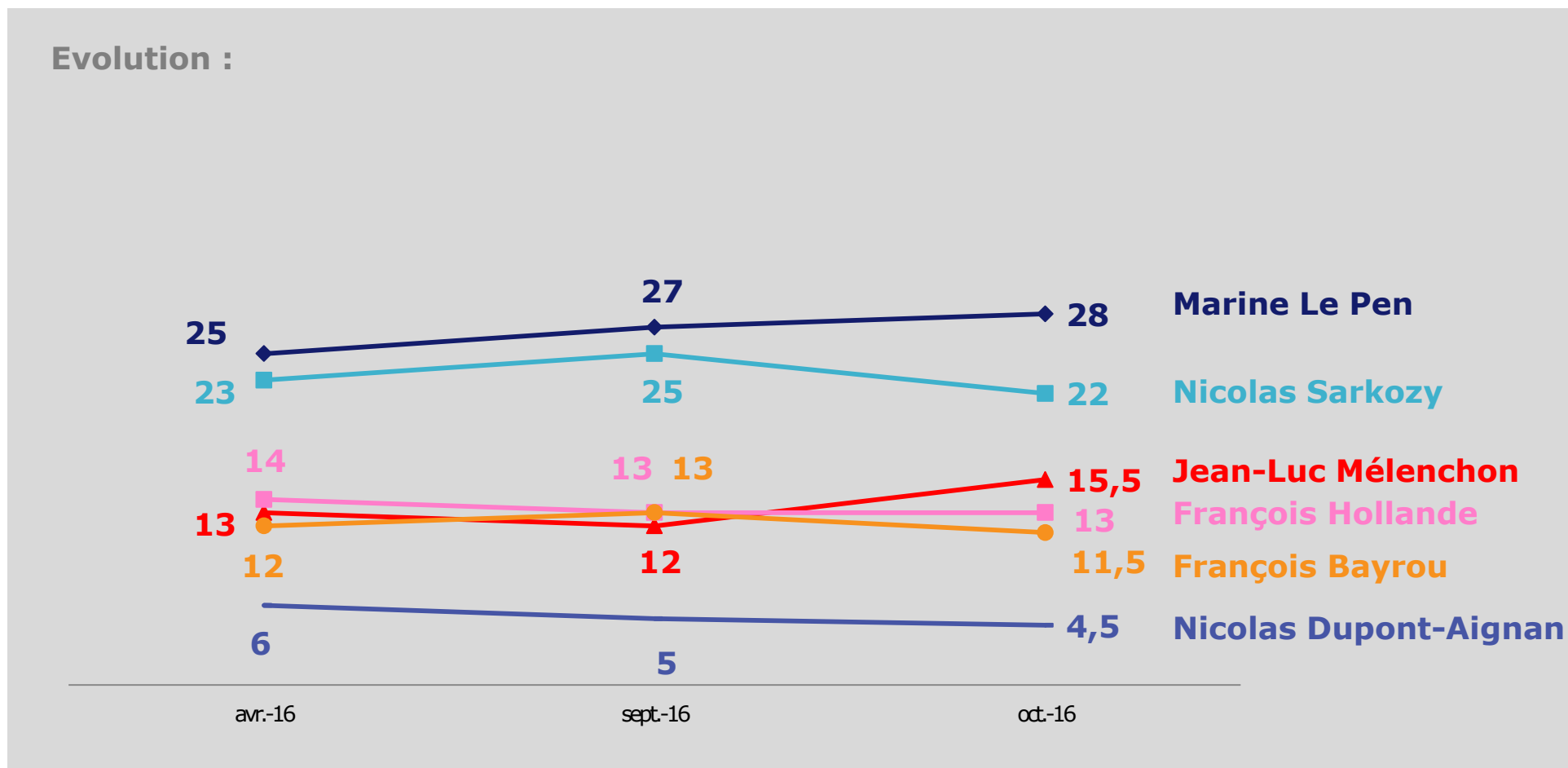
**En septembre 2016, la candidature EELV proposée était celle de Cécile Duflot*

31 % des répondants ne sont pas certains d'aller voter ou n'ont pas exprimé de choix

Intentions de vote pour le premier tour de l'élection présidentielle

4^{ème} hypothèse : François Hollande sans Emmanuel Macron, Nicolas Sarkozy, candidat LR et François Bayrou

En %

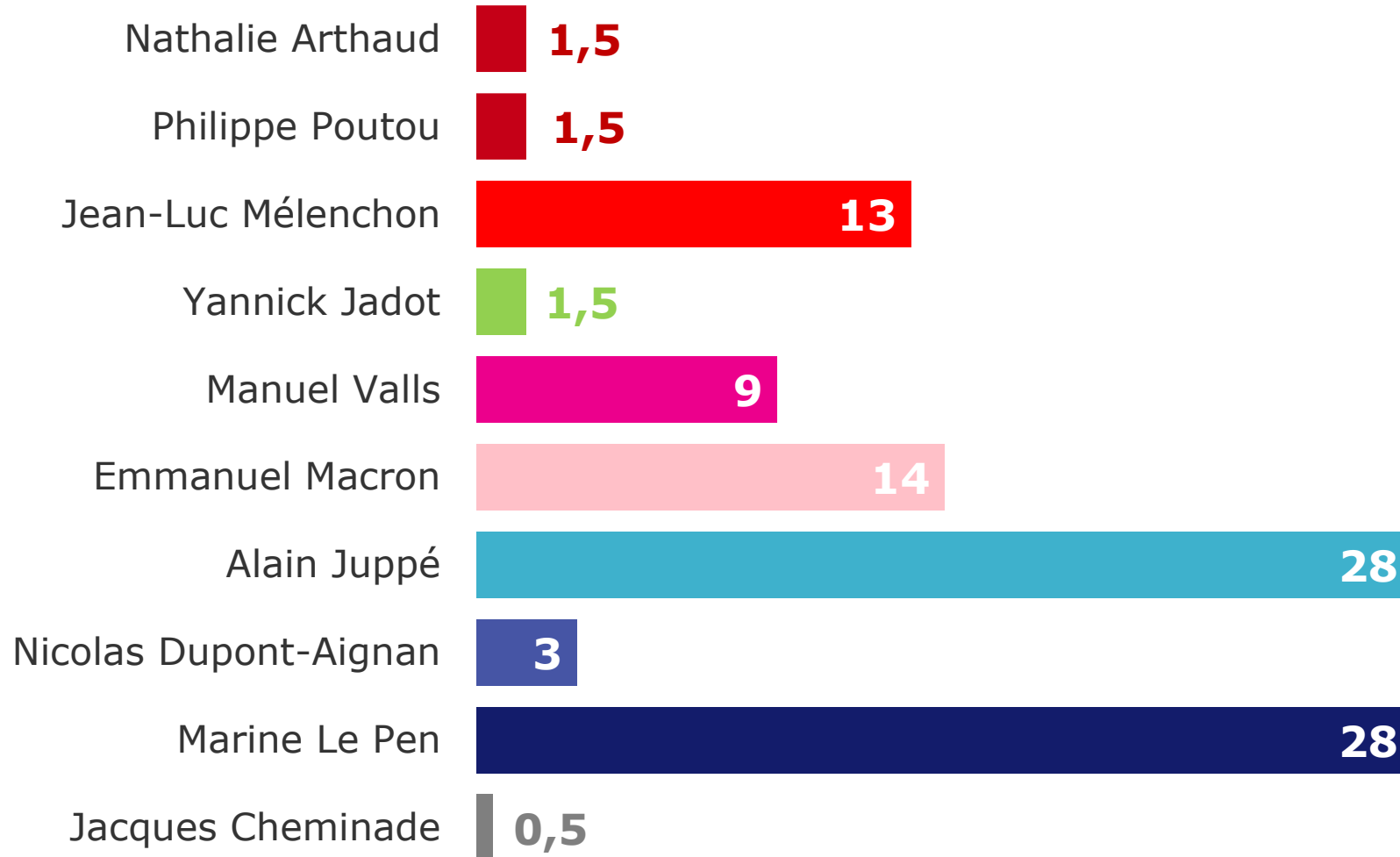


31 % des répondants ne sont pas certains d'aller voter ou n'ont pas exprimé de choix

Intentions de vote pour le premier tour de l'élection présidentielle

5^{ème} hypothèse : Manuel Valls, Emmanuel Macron, Alain Juppé, candidat LR

En %

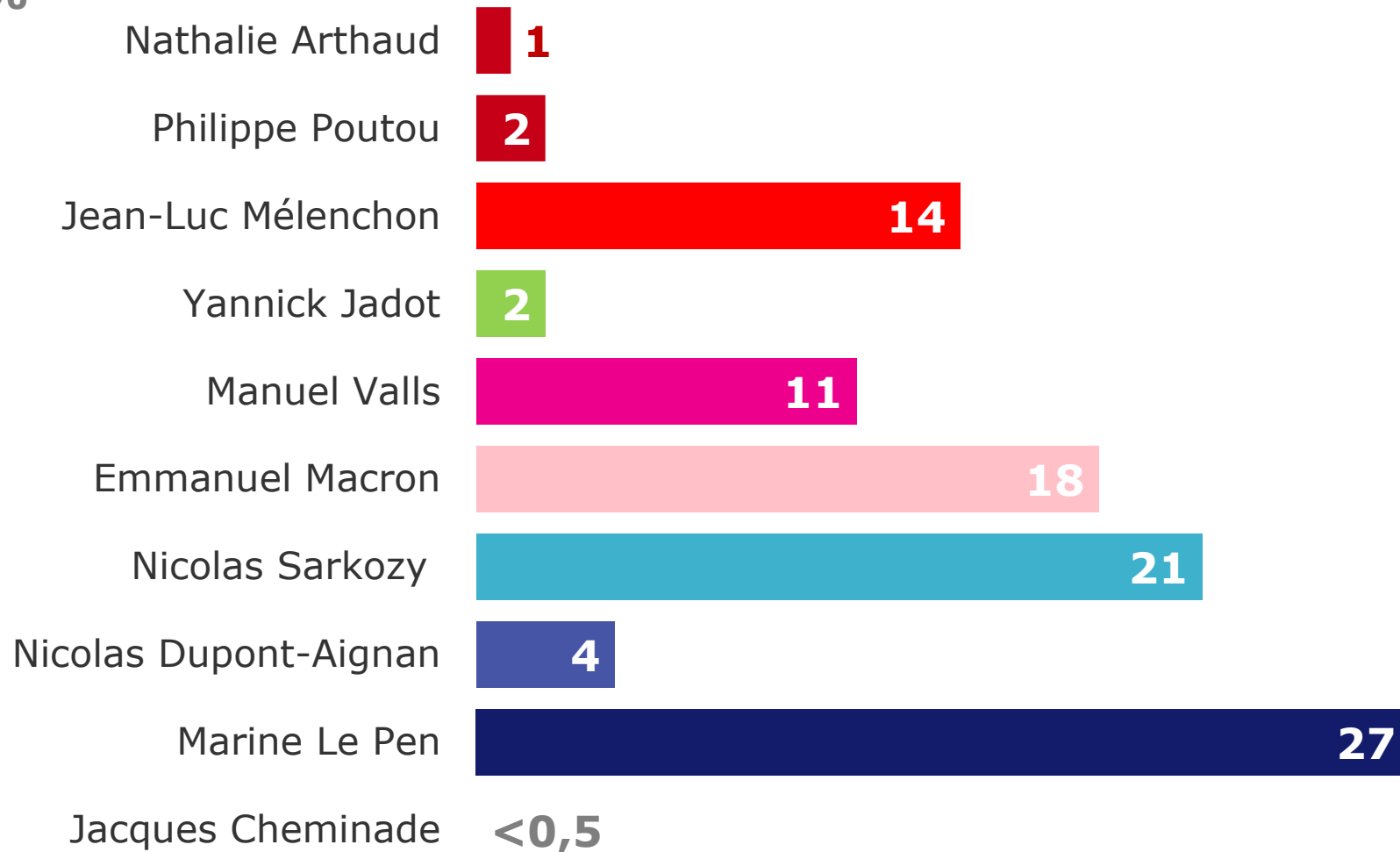


31 % des répondants ne sont pas certains d'aller voter ou n'ont pas exprimé de choix

Intentions de vote pour le premier tour de l'élection présidentielle

6^{ème} hypothèse : Manuel Valls, Emmanuel Macron, Nicolas Sarkozy, candidat LR

En %

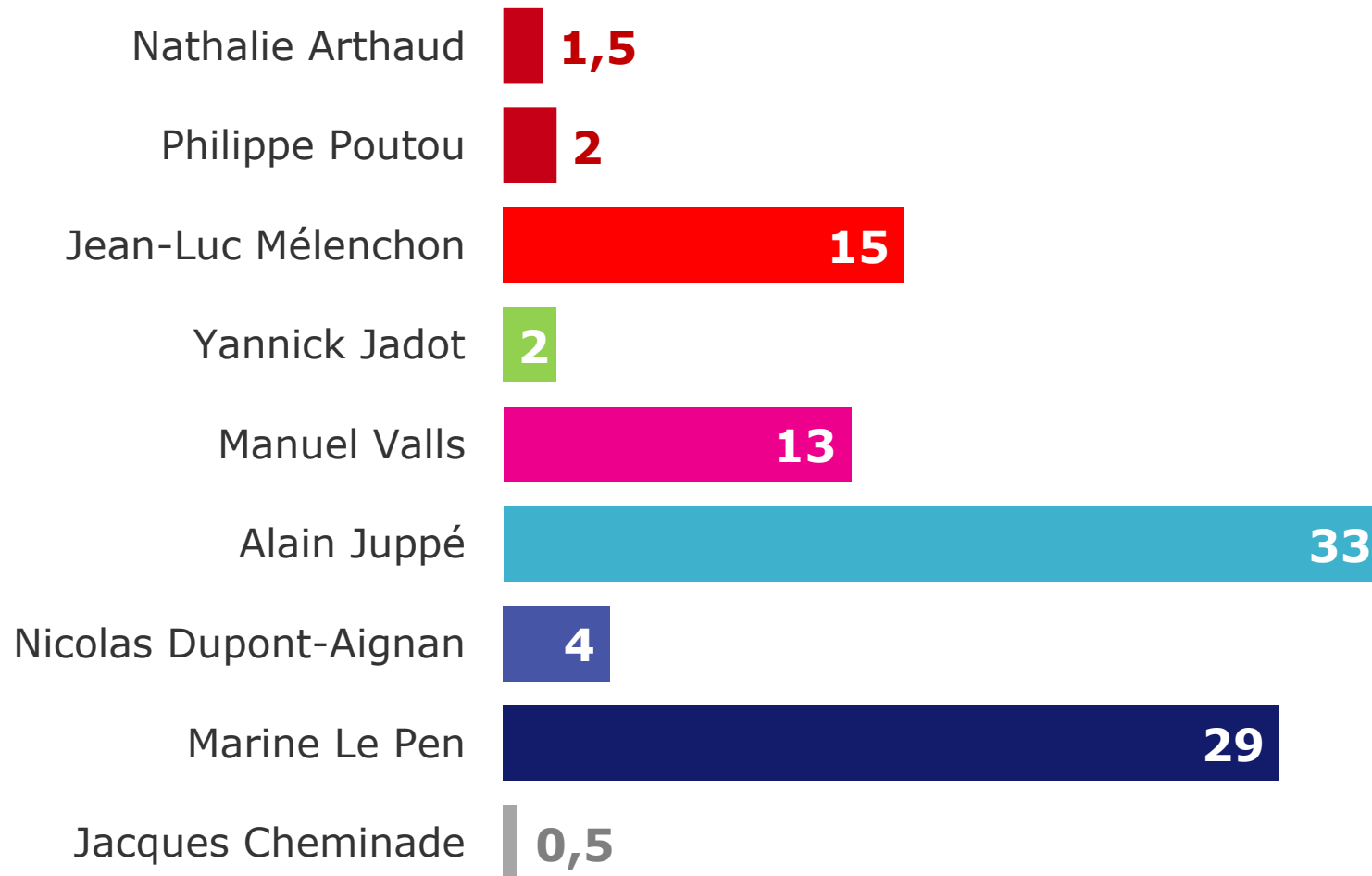


31 % des répondants ne sont pas certains d'aller voter ou n'ont pas exprimé de choix

Intentions de vote pour le premier tour de l'élection présidentielle

7ème hypothèse : Manuel Valls sans Emmanuel Macron, Alain Juppé, candidat LR

En %



33 % des répondants ne sont pas certains d'aller voter ou n'ont pas exprimé de choix

Récapitulatif des intentions de vote à l'élection présidentielle (1/4)

François Hollande et Emmanuel Macron candidats

	Offre politique à droite	
	Alain Juppé	Nicolas Sarkozy (et F. Bayrou)
Nathalie Arthaud	0,5	0,5
Philippe Poutou	2	1,5
Jean-Luc Mélenchon	13	13,5
Yannick Jadot	1,5	1,5
François Hollande	9	10
Emmanuel Macron	14	15
François Bayrou		8
Candidat <i>Les Républicains</i>	28	20
Nicolas Dupont-Aignan	4	4
Marine Le Pen	28	26
Jacques Cheminade	< 0,5	< 0,5
	<i>100%</i>	<i>100%</i>

Récapitulatif des intentions de vote à l'élection présidentielle (2/4)

François Hollande candidat sans Emmanuel Macron

	Offre politique à droite	
	Alain Juppé	Nicolas Sarkozy (et F. Bayrou)
Nathalie Arthaud	1	1,5
Philippe Poutou	2	1,5
Jean-Luc Mélenchon	14,5	15,5
Yannick Jadot	2	2
François Hollande	12	13
François Bayrou		11,5
Candidat <i>Les Républicains</i>	34	22
Nicolas Dupont-Aignan	5	4,5
Marine Le Pen	29	28
Jacques Cheminade	0,5	0,5
	<i>100%</i>	<i>100%</i>

Récapitulatif des intentions de vote à l'élection présidentielle (3/4)

Manuel Valls et Emmanuel Macron candidats sans François Bayrou

Offre politique à droite

	Alain Juppé	Nicolas Sarkozy
Nathalie Arthaud	1,5	1
Philippe Poutou	1,5	2
Jean-Luc Mélenchon	13	14
Yannick Jadot	1,5	2
Manuel Valls	9	11
Emmanuel Macron	14	18
Candidat <i>Les Républicains</i>	28	21
Nicolas Dupont-Aignan	3	4
Marine Le Pen	28	27
Jacques Cheminade	0,5	< 0,5
	<i>100%</i>	<i>100%</i>

Récapitulatif des intentions de vote à l'élection présidentielle (4/4)

Manuel Valls candidat sans Emmanuel Macron

Offre politique à droite

	Alain Juppé
Nathalie Arthaud	1,5
Philippe Poutou	2
Jean-Luc Mélenchon	15
Yannick Jadot	2
Manuel Valls	13
Candidat <i>Les Républicains</i>	33
Nicolas Dupont-Aignan	4
Marine Le Pen	29
Jacques Cheminade	0,5
	<i>100%</i>