

Cluster **17**



SONDAGE

Sur le climat politique à Lyon

22 au 27 février 2025

Echantillon : 812 personnes

MÉTHODOLOGIE

Étude réalisée par Cluster17 pour «Holnest» auprès d'un échantillon de 702 personnes inscrites sur les listes électorales lyonnaises issu d'un échantillon de 812 personnes représentatives de la population lyonnaise âgée de 18 ans et plus.

Parmi elles , 656 personnes ont exprimé une intention de vote. Après redressement et pondération en fonction des variables socio-démographiques et la probabilité de vote, l'effectif utile est de 548 personnes.

L'échantillon est réalisé selon la méthode des quotas au regard des critères de sexe, d'âge, de catégorie socioprofessionnelle et de l'arrondissement de résidence.

L'enquête a fait l'objet d'un redressement sociodémographique (données INSEE) et d'un redressement politique sur la base de la reconstitution des votes suivants: premier tour de la présidentielle 2022, élections européennes 2024 et premier tour des municipales 2020.

Questionnaire auto-administré en ligne sur système CAWI (Computer Assisted Web Interview).

Interviews réalisées du 22 au 27 février 2025.



MÉTHODOLOGIE

Aucune reprise de ce sondage ne peut être faite sans précision de la mention relative aux marges d'erreur. En cas de reprise de ce sondage, merci de mentionner le nom de [Cluster17](#).

Marges d'erreur appliquées aux résultats

Pour un pourcentage de	5%	10%	20%	30%	40%	50%	60%	70%	80%	90%	95%
812 personnes	1,5	2,1	2,7	3,1	3,3	3,4	3,3	3,1	2,7	2,1	1,5
702 personnes	1,6	2,3	3,0	3,5	3,7	3,8	3,7	3,5	3,0	2,3	1,6
656 personnes	1,8	2,4	3,3	3,7	4,0	4,1	4,0	3,7	3,3	2,4	1,8
548 personnes	1,9	2,6	3,5	4,0	4,3	4,4	4,3	4,0	3,5	2,6	1,9

ÉLECTIONS MUNICIPALES

Cluster **17**

Si le 1er tour des élections municipales lyonnaises avait lieu dimanche prochain, pour laquelle des candidatures suivantes y aurait-il le plus de chance que vous votiez ?

- Une liste France Insoumise conduite par Idir Boumertit
- Une liste Les Ecologistes (ex-Europe Écologie les Verts) conduite par Grégory Doucet
- Une liste Parti Socialiste conduite par Sandrine Runel
- Une liste Majorité Présidentielle (Renaissance, Modem, Horizons) conduite par Georges Képénékian
- Une liste de la société civile conduite par Jean-Michel Aulas
- Une liste Les Républicains conduite par Pierre Oliver
- Une liste Rassemblement National conduite par Andréa Kotarac
- Une liste Reconquête conduite par Agnès Marion
- Vote Blanc ou nul
- Abstention

ÉLECTIONS MUNICIPALES

Cluster **17**

Êtes-vous ?

1. Inscrit sur les listes électorales à Lyon
2. Inscrit sur les listes électorales mais dans une autre commune que Lyon
3. Pas inscrit sur les listes électorales

Si les élections municipales devaient se tenir dimanche prochain, sur une échelle de 0 à 10, quelle serait la probabilité pour que vous participiez au scrutin ? (0 = tout à fait sûr(e) de m'abstenir / 10 = tout à fait sûr de voter)

(Echelle de 0 à 10)

Quelle personnalité, par son expérience et sa connaissance des dossiers lyonnais, vous semble la mieux placée pour préparer Lyon aux enjeux des vingt prochaines années ?

1. Grégory Doucet
2. Georges Képénékian
3. Pierre Oliver
4. Jean-Michel Aulas
5. Yann Cucherat
6. Sandrine Runel
7. Idir Boumertit
8. Andrea Kotarac
9. Agnès Marion
10. Ne se prononce pas
11. Autres

ÉLECTIONS MUNICIPALES

Cluster **17**

Sur une échelle de 0 à 10, quelle est votre connaissance des personnalités suivantes (0 signifie : je ne la connais pas du tout et 10 : je la connais très bien)

1. Grégory Doucet
2. Georges Képénékian
3. Pierre Oliver
4. Jean-Michel Aulas
5. Yann Cucherat
6. Sandrine Runel
7. Idir Boumertit
8. Andrea Kotarac
9. Agnès Marion
10. Ne se prononce pas
11. Autres

ÉLECTIONS MUNICIPALES

Cluster **17**

Si les élections municipales devaient se tenir dimanche prochain, sur une échelle de 0 à 10, quelle serait la probabilité pour que vous votiez pour une des listes suivantes ? (0 = impossible de voter pour elle / 10 = certain de voter pour elle)

- Une liste Reconquête conduite par Agnès Marion
- Une liste Rassemblement National conduite par Andréa Kotarac
- Une liste Parti Socialiste, Parti Communiste, Europe Écologie Les Verts conduite par Grégory Doucet
- Une liste Parti Socialiste, Parti Communiste, Europe Écologie Les Verts conduite par Sandrine Runel
- Une liste Europe Écologie Les Verts conduite par Grégory Doucet
- Une liste Parti Socialiste conduite par Sandrine Runel
- Une liste « majorité présidentielle » (Renaissance, Horizons, Modem) conduite par Yann Cucherat
- Une liste « majorité présidentielle » (Renaissance, Horizons, Modem) conduite par Georges Képénékian
- Une liste Les Républicains conduite par Pierre Oliver
- Une liste La France Insoumise conduite par Idir Boumertit
- Une liste citoyenne conduite par Jean-Michel Aulas

ÉLECTIONS MUNICIPALES



REDRESSEMENT

Sexe	Brut	Redressé
Hommes	48,0%	46,2%
Femmes	52,0%	53,8%
Age	Brut	Redressé
18-24 ans	17,1%	19,4%
25-34 ans	21,8%	22,8%
35-49 ans	25,7%	22,8%
50-64 ans	19,9%	16,9%
65 ans et plus	15,5%	18,1%
Catégorie socio-professionnelle de l'individu	Brut	Redressé
Agriculteurs, Artisans, commerçants, chefs d'entreprise	3,6%	3,0%
Cadres et professions intellectuelles supérieures	23,4%	21,1%
Professions intermédiaires	17,2%	17,8%
Employés	17,2%	14,4%
Ouvriers	7,3%	6,3%
Retraités	16,7%	18,4%
Autres Inactifs	14,4%	19,0%

Arrondissements	Brut	Redressé
Lyon 1er	8,4%	5,8%
Lyon 2 ^{ème}	7,4%	6,0%
Lyon 3 ^{ème}	18,7%	19,7%
Lyon 4 ^{ème}	7,4%	6,8%
Lyon 5 ^{ème}	9,9%	9,5%
Lyon 6 ^{ème}	9,1%	10,1%
Lyon 7 ^{ème}	16,1%	16,3%
Lyon 8 ^{ème}	15,0%	16,3%
Lyon 9 ^{ème}	7,9%	9,4%

ÉLECTIONS MUNICIPALES



REDRESSEMENT

1 ^{er} tour de la présidentielle 2022	Brut	Redress
Anne Hidalgo	2,3%	2,0%
Emmanuel Macron	33,1%	31,8%
Eric Zemmour	8,8%	7,7%
Fabien Roussel	1,9%	1,6%
Jean Lassalle	1,0%	1,4%
Jean-Luc Mélenchon	25,0%	31,1%
Marine Le Pen	11,6%	9,0%
Nathalie Arthaud	0,6%	0,3%
Nicolas Dupont Aignan	2,2%	1,2%
Philippe Poutou	0,7%	0,6%
Valérie Pécresse	6,4%	5,6%
Yannick Jadot	6,3%	7,7%
	%	Effectif
Abstention, Blanc, nuls	14,8%	120
NSP	1,3%	11

Elections européennes de 2024	Brut	Redressé
Autre (veuillez préciser)	2,0%	3,3%
Une liste « Lutte ouvrière le camp des travailleurs » de Lutte Ouvrière conduite par Nathalie Arthaud	0,3%	0,3%
Une liste « La France insoumise - Union populaire » de la France Insoumise conduite par Manon Aubry	16,3%	17,2%
Une liste « Gauche unie pour le monde du travail soutenue par Fabien Roussel » du Parti Communiste Français, du MRC, de la Gauche Républicaine et Socialiste et du Mouvement l'Engagement conduite par Léon Deffontaines	2,1%	1,4%
Une liste « Europe Écologie » des Ecologistes (ex-Europe Ecologie Les Verts) conduite par Marie Toussaint	10,5%	11,2%
Une liste « Ecologie au centre » conduite par Jean-Marc Governatori	0,3%	1,1%
Une liste « Réveiller l'Europe » du Parti Socialiste et de Place Publique conduite par Raphaël Glucksmann	15,5%	18,8%
Une liste « Besoin d'Europe » de Renaissance, du Modem, de l'UDI et d'Horizons, conduite par Valérie Hayer	15,5%	15,8%
Une liste "Les animaux comptent, votre voix aussi" du Parti animaliste conduite par Héliène Thouy	3,6%	1,3%
Une liste « La droite pour faire entendre la voix de la France en Europe » des Républicains conduite par François-Xavier Bellamy	11,5%	9,4%
Une liste de l'Alliance Rurale conduite par Jean Lassalle	0,2%	0,5%
Une liste « Frexit, pour le pouvoir d'achat et pour la paix » de l'Union Populaire Républicaine conduite par François Asselineau	0,9%	0,8%
Une liste "La France revient !" du Rassemblement National conduite par Jordan Bardella	14,8%	13,5%
Une liste "La France fière" de Reconquête, Mouvement Conservateur et du Parti de la France conduite par Marion Maréchal	6,5%	5,4%
	%	Effectif
Abstention, Blanc, nuls	15,0%	122
NSP	1,8%	15

ÉLECTIONS MUNICIPALES

REDRESSEMENT

Elections municipales de 2020	Brut	Redressé
Autre (veuillez préciser)	0,3%	0,3%
Une liste "Lyon en commun" soutenue par le GRAM, la France Insoumise et Divers Gauche conduite par Nathalie Perrin-Gilbert	9,0%	10,1%
Une liste Europe Ecologie Les Verts conduite par Grégory Doucet	24,6%	28,5%
Une liste de La République en Marche, du Modem et d'Horizons, conduite par Yann Cucherat	16,1%	14,9%
Une liste Les Centristes conduite par Denis Broliquier	2,4%	4,1%
Une liste de Lutte Ouvrière conduite par Olivier Minoux	1,5%	0,7%
Une liste des Républicains et de l'UDI conduite par Étienne Blanc	16,4%	17,0%
Une liste dissidente de La République en Marche conduite par Georges Képénékian	10,8%	12,0%
Une liste du Parti Socialiste, du Parti Communiste Français et Divers Gauche conduite par Sandrine Runel	8,8%	7,0%
Une liste du Rassemblement National conduite par Agnès Marion	10,0%	5,4%
	%	Effectif
Abstention, Blanc, nuls	31,3%	254
NSP	1,2%	10

ÉLECTIONS MUNICIPALES

REDRESSEMENT

ITV	Brut	Redressé
Une liste La France Insoumise conduite par Idir Boumertit	11,9%	10,9%
Une liste Europe Écologie Les Verts conduite par Grégory Doucet	19,6%	21,8%
Une liste Parti Socialiste conduite par Sandrine Runel	11,2%	11,2%
Une liste « majorité présidentielle » (Renaissance, Horizons, Modem) conduite par Georges Képénékian	15,6%	14,8%
Une liste de la société civile conduite par Jean-Michel Aulas	17,2%	16,9%
Une liste Les Républicains conduite par Pierre Oliver	10,7%	11,1%
Une liste Rassemblement National conduite par Andréa Kotarac	10,1%	10,0%
Une liste Reconquête conduite par Agnès Marion	3,7%	3,3%

ÉLECTIONS MUNICIPALES

Calcul participation

Probabilité de participation déclarée * Poids

Les individus non inscrits et ceux déclarant vouloir s'abstenir ou voter blanc à l'élection municipale ont une probabilité de participation de 0

<u>Probabilité de participation déclarée</u>	<u>Fréquence</u>
100%	55,4%
90%	6,4%
80%	4,5%
70%	0,6%
60%	0,1%
50%	2,6%
40%	1,5%
30%	0,1%
20%	0,1%
10%	1,1%
0%	27,6%

ÉLECTIONS MUNICIPALES



Si le 1er tour des élections municipales lyonnaises avait lieu dimanche prochain, pour laquelle des candidatures suivantes y aurait-il le plus de chance que vous votiez ?

Vous vous absteniez, voterez blanc ou nul (population des inscrits)

Brut	6,6%
NSP	0,0%

Êtes-vous ? (inscription sur listes électorales)

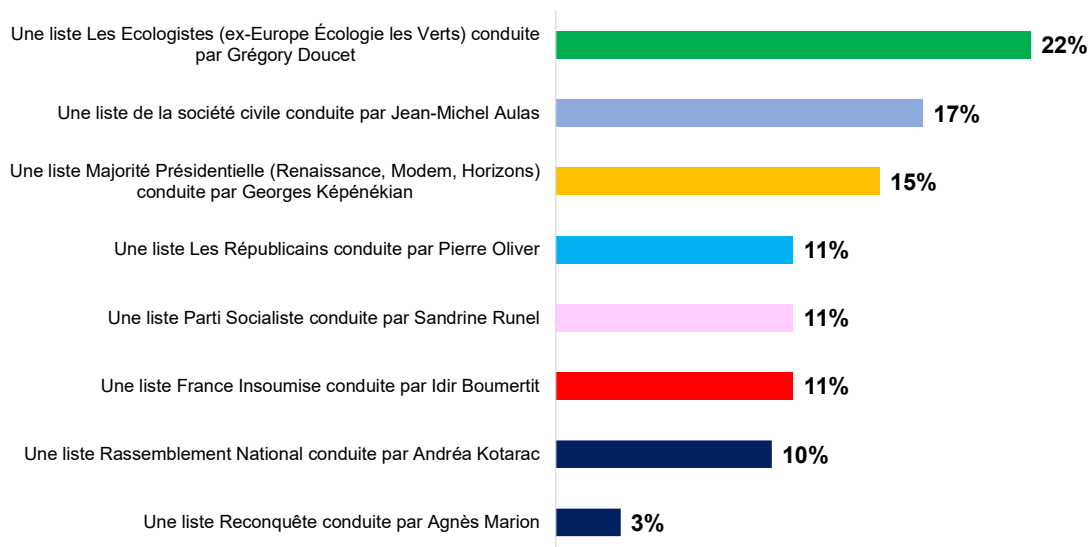
NSP	
Brut	0,0%
Redressé	0,0%

Si les élections municipales devaient se tenir dimanche prochain, sur une échelle de 0 à 10, quelle serait la probabilité pour que vous participiez au scrutin ? (0 = tout à fait sûr(e) de m'abstenir / 10 = tout à fait sûr de voter)

NSP	
Brut	0,0%
Redressé	0,0%

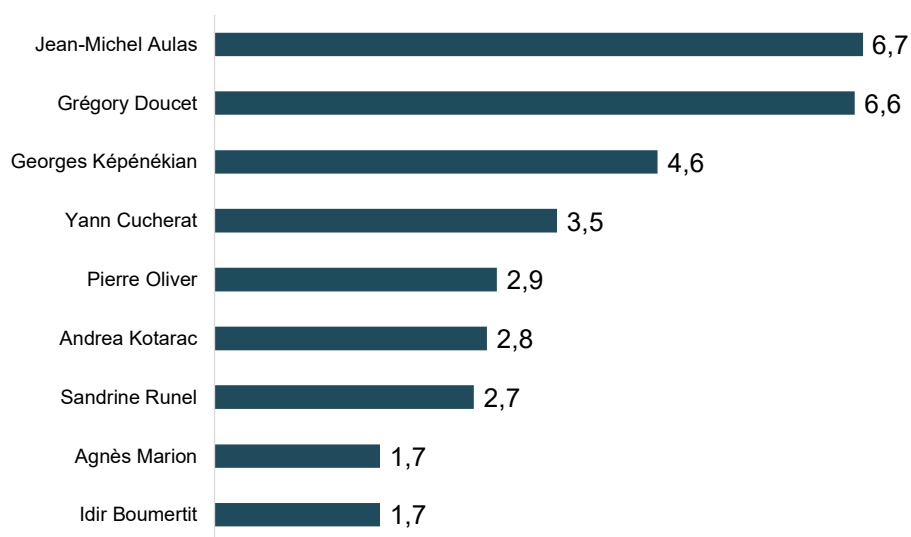
INTENTIONS DE VOTE MUNICIPALES

Si le 1er tour de l'élection municipale lyonnaise avait lieu dimanche prochain, pour laquelle des candidatures suivantes y aurait-il le plus de chance que vous votiez ?



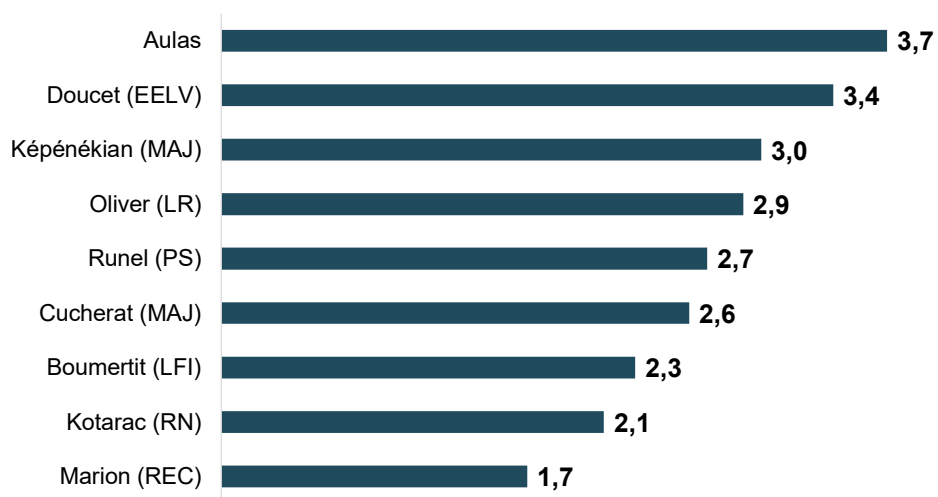
NOTORIÉTÉ

Sur une échelle de 0 à 10, quelle est votre connaissance des personnalités suivantes (0 signifie : je ne la connais pas du tout et 10 : je la connais très bien)



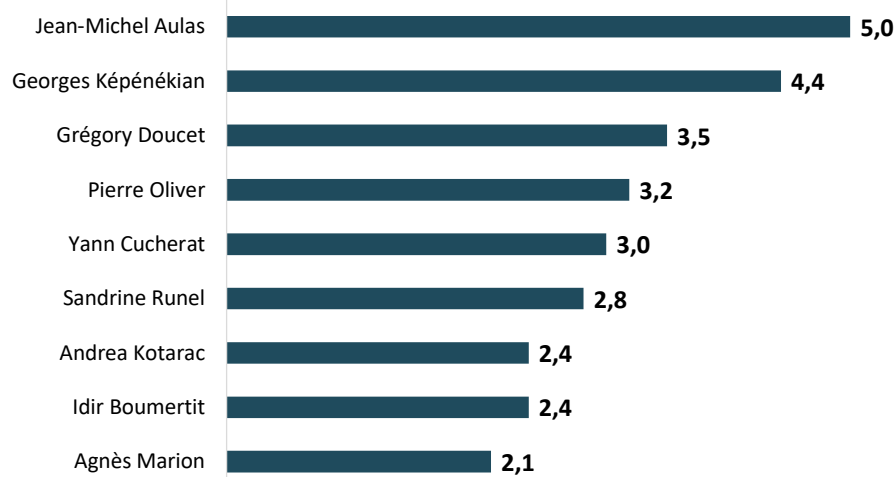
PROBABILITÉ DE VOTE

Si les élections municipales devaient se tenir dimanche prochain, sur une échelle de 0 à 10, quelle serait la probabilité pour que vous votiez pour une des listes suivantes ? (0 = impossible de voter pour elle / 10 = certain de voter pour elle)



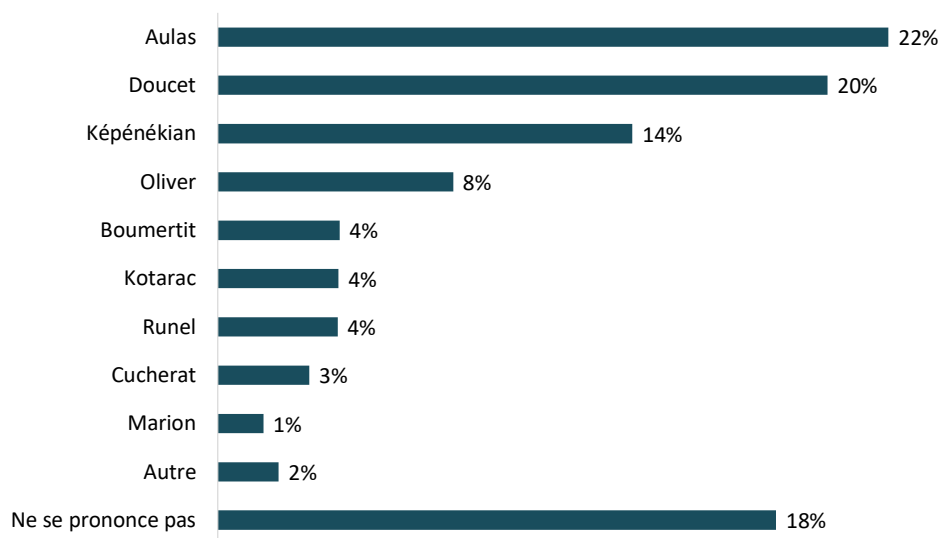
CRÉDIBILITÉ

Sur une échelle de 0 à 10, à quel point pensez-vous que les personnalités suivantes feraient de bons maires de Lyon ? (0 signifie 'pas du tout' et 10 signifie 'tout à fait')



CRÉDIBILITÉ

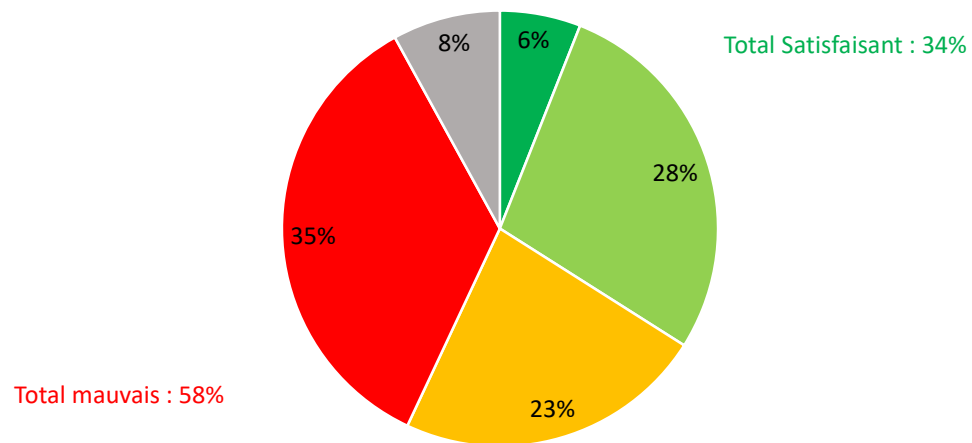
Quelle personnalité, par son expérience et sa connaissance des dossiers lyonnais, vous semble la mieux placée pour préparer Lyon aux enjeux des vingt prochaines années ?



BILAN

Concernant le bilan de l'action conduite par le Maire Grégory Doucet et son équipe, diriez-vous que qu'il est :

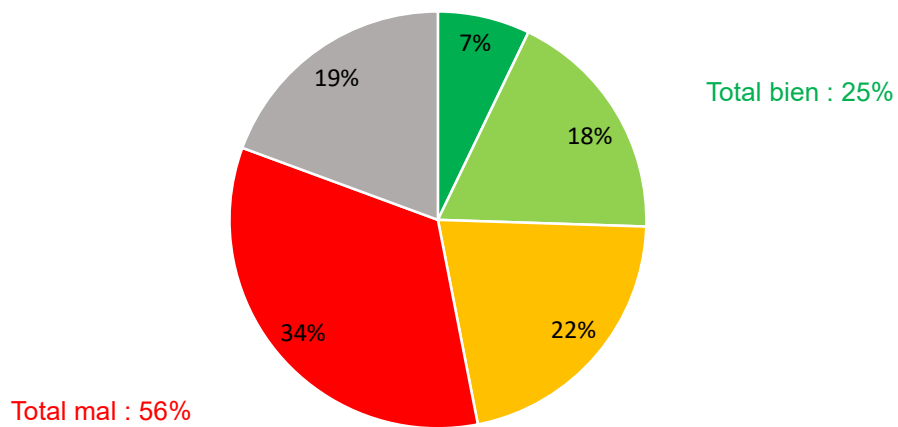
■ Très satisfaisant ■ Plutôt satisfaisant ■ Plutôt mauvais ■ Très mauvais ■ Vous ne savez pas



BILAN

Estimez-vous que depuis l'élection de Grégory Doucet et de son équipe à la Mairie de Lyon, la ville :

■ Evolue très bien ■ Evolue plutôt bien ■ Evolue plutôt mal ■ Evolue très mal ■ Vous ne savez pas





Cluster 17



contact@cluster17.com
jean-yves.dormagen@cluster17.com