


Cluster **17**



SONDAGE

Sur le climat politique à Paris

4 au 6 janvier 2024

Echantillon : 1 008 personnes

MÉTHODOLOGIE

Étude réalisée par Cluster17 pour « Paris en Grand » auprès d'un échantillon de 900 personnes inscrites sur les listes électorales parisiennes issu d'un échantillon de 1008 personnes représentatives de la population parisienne âgée de 18 ans et plus.

Parmi elles, 848 personnes ont exprimé une intention de vote dans l'hypothèse 1, 848 personnes dans l'hypothèse 2 et 839 personnes dans l'hypothèse 3. Après redressement et pondération en fonction des variables socio-démographiques et la probabilité de vote, l'effectif utile est de 613 personnes dans l'hypothèse 1, 609 personnes dans l'hypothèse 2, 620 personnes dans l'hypothèse 3.

L'échantillon est réalisé selon la méthode des quotas au regard des critères de sexe, d'âge, de catégorie socioprofessionnelle et de l'arrondissement de résidence.

L'enquête a fait l'objet d'un redressement sociodémographique (données INSEE) et d'un redressement politique sur la base de la reconstitution des votes suivants: premier tour de la présidentielle 2022, élections européennes 2024 et premier tour des municipales 2020.

Questionnaire auto-administré en ligne sur le panel propriétaire de Cluster 17

Interviews réalisées du 4 au 6 janvier 2024.



MÉTHODOLOGIE

Aucune reprise de ce sondage ne peut être faite sans précision de la mention relative aux marges d'erreur. En cas de reprise de ce sondage, merci de mentionner le nom de [Cluster17](#).

Marges d'erreur appliquées aux résultats

Pour un pourcentage de	5%	10%	20%	30%	40%	50%	60%	70%	80%	90%	95%
1008 personnes	1,4	1,8	2,5	2,8	3,0	3,1	3,0	2,8	2,5	1,8	1,4
900 personnes	1,4	2,0	2,6	3,0	3,2	3,3	3,2	3,0	2,6	2,0	1,4
848 personnes	1,5	2,1	2,7	3,1	3,3	3,4	3,3	3,1	2,7	2,1	1,5
839 personnes	1,5	2,1	2,7	3,1	3,3	3,4	3,3	3,1	2,7	2,1	1,5
620 personnes	1,8	2,4	3,3	3,7	4,0	4,1	4,0	3,7	3,3	2,4	1,8
613 personnes	1,8	2,4	3,3	3,7	4,0	4,1	4,0	3,7	3,3	2,4	1,8
609 personnes	1,8	2,4	3,3	3,7	4,0	4,1	4,0	3,7	3,3	2,4	1,8



ÉLECTIONS MUNICIPALES- HYP1

Cluster **17**

Si le 1er tour des élections municipales parisiennes avait lieu dimanche prochain, pour laquelle des candidatures suivantes y aurait-il le plus de chance que vous votiez ?

- Une liste France Insoumise conduite par Sophia Chikirou
- Une liste Les Ecologistes (ex-Europe Écologie les Verts) conduite par David Belliard
- Une liste Parti Socialiste et Parti Communiste conduite par Emmanuel Grégoire
- Une liste Ensemble (Renaissance, Modem, Horizons) et Les Républicains conduite par Rachida Dati
- Une liste Rassemblement National conduite par Thierry Mariani
- Une liste Reconquête conduite par Sarah Knafo
- Vote Blanc ou nul
- Abstention

ÉLECTIONS MUNICIPALES- HYP2

Cluster **17**

Si le 1er tour des élections municipales parisiennes avait lieu dimanche prochain, pour laquelle des candidatures suivantes y aurait-il le plus de chance que vous votiez ?

- Une liste France Insoumise conduite par Sophia Chikirou
- Une liste Les Ecologistes (ex-Europe Écologie les Verts) conduite par David Belliard
- Une liste Parti Socialiste et Parti Communiste conduite par Rémi Féraud
- Une liste Ensemble (Renaissance, Modem, Horizons) et Les Républicains conduite par Rachida Dati
- Une liste Rassemblement National conduite par Thierry Mariani
- Une liste Reconquête conduite par Sarah Knafo
- Vote Blanc ou nul
- Abstention

ÉLECTIONS MUNICIPALES- HYP3

Cluster **17**

Si le 1er tour des élections municipales parisiennes avait lieu dimanche prochain, pour laquelle des candidatures suivantes y aurait-il le plus de chance que vous votiez ?

- Une liste France Insoumise conduite par Sophia Chikirou
- Une liste Les Ecologistes (ex-Europe Écologie les Verts) conduite par David Belliard
- Une liste Parti Socialiste et Parti Communiste conduite par Emmanuel Grégoire
- Une liste Renaissance conduite par Rachida Dati
- Une liste Les Républicains conduite par Francis Szpiner
- Une liste Horizons conduite par Pierre-Yves Bournazel
- Une liste Rassemblement National conduite par Thierry Mariani
- Une liste Reconquête conduite par Sarah Knafo
- Vote Blanc ou nul
- Abstention

ÉLECTIONS MUNICIPALES



Êtes-vous ?

1. Inscrit sur les listes électorales à Paris
2. Inscrit sur les listes électorales mais dans une autre commune que Paris
3. Pas inscrit sur les listes électorales

Si les élections municipales devaient se tenir dimanche prochain, sur une échelle de 0 à 10, quelle serait la probabilité pour que vous participiez au scrutin ? (0 = tout à fait sûr(e) de m'abstenir / 10 = tout à fait sûr de voter)

(Echelle de 0 à 10)

Quelle personnalité, par son expérience et sa connaissance des dossiers parisiens, vous semble la mieux placée pour préparer Paris aux enjeux des vingt prochaines années ?

1. Rachida Dati
2. David Belliard
3. Fatoumata Koné
4. Yannick Jadot
5. Gabriel Attal
6. Sandrine Rousseau
7. Emmanuel Grégoire
8. Rémi Féraud
9. Anne Hidalgo
10. Pierre Yves Bournazel
11. Sophia Chikirou
12. Sarah Knafo

ÉLECTIONS MUNICIPALES



Si le Parti Socialiste et Europe Écologie les Verts faisaient liste commune aux prochaines municipales, qui serait selon vous le meilleur candidat pour porter cette liste ?

1. David Belliard (EELV)
2. Yannick Jadot (EELV)
3. Fatoumata Koné (EELV)
4. Emmanuel Grégoire (PS)
5. Rémi Féraud (PS)

ÉLECTIONS MUNICIPALES



REDRESSEMENT

Sexe	Brut	Redressé
Hommes	49,0%	47,6%
Femmes	51,0%	52,4%
Age	Brut	Redressé
18-24 ans	11,5%	12,4%
25-34 ans	19,4%	22,6%
35-49 ans	24,3%	24,3%
50-64 ans	23,0%	20,9%
65-74 ans	14,9%	13,2%
75 ans et plus	7,1%	6,6%
Catégorie socio-professionnelle de l'individu	Brut	Redressé
Agriculteurs	0,5%	0,6%
Artisans, commerçants, chefs d'entreprise	4,0%	4,5%
Cadres et professions intellectuelles supérieures	13,9%	10,1%
Professions intermédiaires	17,3%	14,9%
Employés	15,2%	16,7%
Ouvriers	7,4%	12,6%
Retraités	34,7%	28,5%
Autres Inactifs	7,0%	12,1%

Arrondissements	Brut	Redressé
Paris Centre	5,4%	5,5%
Paris 5 ^{ème}	3,4%	2,8%
Paris 6 ^{ème}	1,9%	2,0%
Paris 7 ^{ème}	2,5%	2,4%
Paris 8 ^{ème}	2,0%	1,8%
Paris 9 ^{ème}	2,7%	2,9%
Paris 10 ^{ème}	6,2%	4,1%
Paris 11 ^{ème}	7,6%	6,9%
Paris 12 ^{ème}	6,4%	6,8%
Paris 13 ^{ème}	7,1%	8,2%
Paris 14 ^{ème}	7,6%	6,3%
Paris 15 ^{ème}	11,1%	10,7%
Paris 16 ^{ème}	7,4%	7,3%
Paris 17 ^{ème}	6,5%	7,6%
Paris 18 ^{ème}	7,8%	8,1%
Paris 19 ^{ème}	6,7%	8,0%
Paris 20 ^{ème}	7,7%	8,6%

ÉLECTIONS MUNICIPALES



REDRESSEMENT

1 ^{er} tour de la présidentielle 2022	Brut	Redress
Anne Hidalgo	3,7%	2,2%
Emmanuel Macron	31,6%	35,3%
Eric Zemmour	10,6%	8,2%
Fabien Roussel	3,1%	1,6%
Jean Lassalle	0,5%	1,1%
Jean-Luc Mélenchon	26,5%	30,1%
Marine Le Pen	5,6%	5,5%
Nathalie Arthaud	0,3%	0,3%
Nicolas Dupont Aignan	1,0%	0,9%
Philippe Poutou	0,6%	0,5%
Valérie Pécresse	9,7%	6,6%
Yannick Jadot	6,8%	7,6%
	%	Effectif
Abstention, Blanc, nuls	3,0%	30
NSP	0,3%	3

Elections européennes de 2024	Brut	Redressé
Autre (veuillez préciser)	3,1%	2,3%
Une liste « Lutte ouvrière le camp des travailleurs » de Lutte Ouvrière conduite par Nathalie Arthaud	0,4%	0,3%
Une liste « La France insoumise - Union populaire » de la France Insoumise conduite par Manon Aubry	16,9%	16,8%
Une liste « Gauche unie pour le monde du travail soutenue par Fabien Roussel » du Parti Communiste Français, du MRC, de la Gauche Républicaine et Socialiste et du Mouvement l'Engagement conduite par Léon Deffontaines	2,4%	1,4%
Une liste « Europe Écologie » des Ecologistes (ex-Europe Ecologie Les Verts) conduite par Marie Toussaint	10,1%	10,7%
Une liste « Ecologie au centre » conduite par Jean-Marc Governatori	0,2%	0,5%
Une liste « Réveiller l'Europe » du Parti Socialiste et de Place Publique conduite par Raphaël Glucksmann	18,8%	22,9%
Une liste « Besoin d'Europe » de Renaissance, du Modem, de l'UDI et d'Horizons, conduite par Valérie Hayer	17,3%	17,7%
Une liste "Les animaux comptent, votre voix aussi" du Parti animaliste conduite par Hélène Thouy	0,9%	1,2%
Une liste « La droite pour faire entendre la voix de la France en Europe » des Républicains conduite par François-Xavier Bellamy	11,6%	10,5%
Une liste de l'Alliance Rurale conduite par Jean Lassalle	0,2%	0,4%
Une liste « Frexit, pour le pouvoir d'achat et pour la paix » de l'Union Populaire Républicaine conduite par François Asselineau	0,6%	0,8%
Une liste "La France revient !" du Rassemblement National conduite par Jordan Bardella	9,9%	8,6%
Une liste "La France fière" de Reconquête, Mouvement Conservateur et du Parti de la France conduite par Marion Maréchal	7,6%	5,9%
	%	Effectif
Abstention, Blanc, nuls	7,1%	71
NSP	0,6%	6

ÉLECTIONS MUNICIPALES



REDRESSEMENT

Elections municipales de 2020	Brut	Redressé
Autre (veuillez préciser)	4,7%	6,0%
La liste avec pour candidats à la mairie de Paris Danielle Simonnet et Vikash Dhorasoo et soutenue par la France Insoumise	8,8%	4,6%
La liste avec pour candidat à la mairie de Paris Anne Hidalgo et soutenue par le Parti socialiste et le Parti communiste	24,5%	29,3%
La liste avec pour candidat à la mairie de Paris David Belliard et soutenue par Europe Ecologie les Verts	9,1%	10,8%
La liste avec pour candidat à la mairie de Paris Cédric Villani (LREM dissident)	5,6%	7,1%
La liste avec pour candidat à la mairie de Paris Agnès Buzyn et soutenue par La République en Marche	19,1%	18,0%
La liste avec pour candidat à la mairie de Paris Rachida Dati et soutenue par les Républicains	23,3%	22,7%
La liste avec pour candidat à la mairie de Paris Serge Federbusch et soutenue par le Rassemblement National	4,9%	1,5%
	%	Effectif
Abstention, Blanc, nuls	21,6%	216
NSP	1,0%	10

ÉLECTIONS MUNICIPALES – HYP 1



REDRESSEMENT

ITV	Brut	Redressé
Une liste France Insoumise conduite par Sophia Chikirou	12,8%	11,2%
Une liste Les Ecologistes (ex-Europe Écologie les Verts) conduite par David Belliard	13,3%	13,4%
Une liste Parti Socialiste et Parti Communiste conduite par Emmanuel Grégoire	17,0%	21,5%
Une liste Ensemble (Renaissance, Modem, Horizons) et Les Républicains conduite par Rachida Dati	36,1%	35,2%
Une liste Rassemblement National conduite par Thierry Mariani	9,1%	9,6%
Une liste Reconquête conduite par Sarah Knafo	8,6%	6,1%
Autre	3,2%	3,2%

ÉLECTIONS MUNICIPALES – HYP 2

Cluster **17**

REDRESSEMENT

ITV	Brut	Redressé
Une liste France Insoumise conduite par Sophia Chikirou	12,8%	11,6%
Une liste Les Ecologistes (ex-Europe Écologie les Verts) conduite par David Belliard	15,2%	15,0%
Une liste Parti Socialiste et Parti Communiste conduite par Rémi Féraud	14,1%	18,8%
Une liste Ensemble (Renaissance, Modem, Horizons) et Les Républicains conduite par Rachida Dati	37,0%	36,4%
Une liste Rassemblement National conduite par Thierry Mariani	9,2%	9,2%
Une liste Reconquête conduite par Sarah Knafo	8,4%	5,6%
Autre	3,3%	3,4%

ÉLECTIONS MUNICIPALES – HYP 3



REDRESSEMENT

ITV	Brut	Redressé
Une liste France Insoumise conduite par Sophia Chikirou	12,6%	11,6%
Une liste Les Ecologistes (ex-Europe Écologie les Verts) conduite par David Belliard	13,2%	12,8%
Une liste Parti Socialiste et Parti Communiste conduite par Emmanuel Grégoire	16,1%	20,9%
Une liste Renaissance conduite par Rachida Dati	23,2%	24,1%
Une liste Horizons conduite par Pierre-Yves Bournazel	8,2%	5,6%
Une liste Les Républicains conduite par Francis Szpiner	7,9%	8,2%
Une liste Rassemblement National conduite par Thierry Mariani	8,7%	8,0%
Une liste Reconquête conduite par Sarah Knafo	7,8%	6,2%
Autre	2,2%	2,6%

ÉLECTIONS MUNICIPALES



Calcul participation

Probabilité de participation déclarée * Poids

Les individus non inscrits et ceux déclarant vouloir s'abstenir ou voter blanc à l'élection municipale ont une probabilité de participation de 0

Probabilité de participation déclarée	Fréquence
100%	54,9%
90%	7,1%
80%	4,6%
70%	0,8%
60%	0,2%
50%	3,5%
40%	1,9%
30%	0,2%
20%	1,2%
10%	1,8%
0%	23,9%

ÉLECTIONS MUNICIPALES- HYP1

Cluster 17

Si le 1er tour des élections municipales parisiennes avait lieu dimanche prochain, pour laquelle des candidatures suivantes y aurait-il le plus de chance que vous votiez ?

Vous vous absteniez, voterez blanc ou nul (population des inscrits)

Brut	5,7%
NSP	0,0%

Êtes-vous ? (inscription sur listes électorales)

NSP	
Brut	0,0%
Redressé	0,0%

Si les élections municipales devaient se tenir dimanche prochain, sur une échelle de 0 à 10, quelle serait la probabilité pour que vous participiez au scrutin ? (0 = tout à fait sûr(e) de m'abstenir / 10 = tout à fait sûr de voter)

NSP	
Brut	0,0%
Redressé	0,0%

ÉLECTIONS MUNICIPALES- HYP2

Cluster 17

Si le 1er tour des élections municipales parisiennes avait lieu dimanche prochain, pour laquelle des candidatures suivantes y aurait-il le plus de chance que vous votiez ?

Vous vous absteniez, voterez blanc ou nul (population des inscrits)

Brut	5,8%
NSP	0,0%

Êtes-vous ? (inscription sur listes électorales)

NSP	
Brut	0,0%
Redressé	0,0%

Si les élections municipales devaient se tenir dimanche prochain, sur une échelle de 0 à 10, quelle serait la probabilité pour que vous participiez au scrutin ? (0 = tout à fait sûr(e) de m'abstenir / 10 = tout à fait sûr de voter)

NSP	
Brut	0,0%
Redressé	0,0%

ÉLECTIONS MUNICIPALES- HYP3

Cluster 17

Et si le 1er tour des élections législatives avait lieu dimanche prochain dans votre circonscription, pour laquelle des candidatures suivantes y aurait-il le plus de chances que vous votiez ?

Vous vous absteniez, voterez blanc ou nul (population des inscrits)

Brut	4,7%
NSP	0,0%

Êtes-vous ? (inscription sur listes électorales)

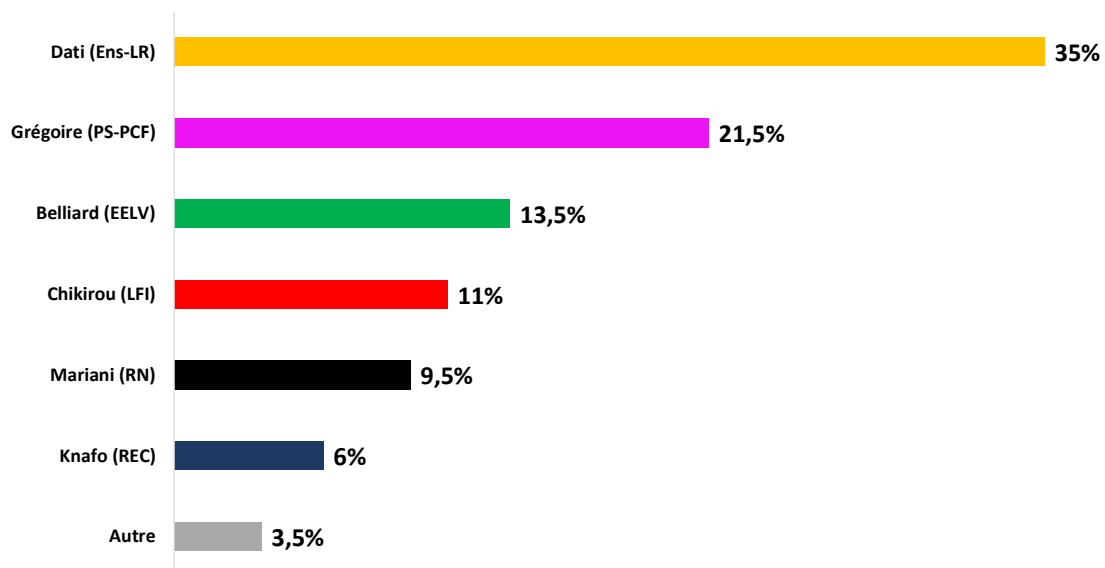
NSP	
Brut	0,0%
Redressé	0,0%

Si les élections municipales devaient se tenir dimanche prochain, sur une échelle de 0 à 10, quelle serait la probabilité pour que vous participiez au scrutin ? (0 = tout à fait sûr(e) de m'abstenir / 10 = tout à fait sûr de voter)

NSP	
Brut	0,0%
Redressé	0,0%

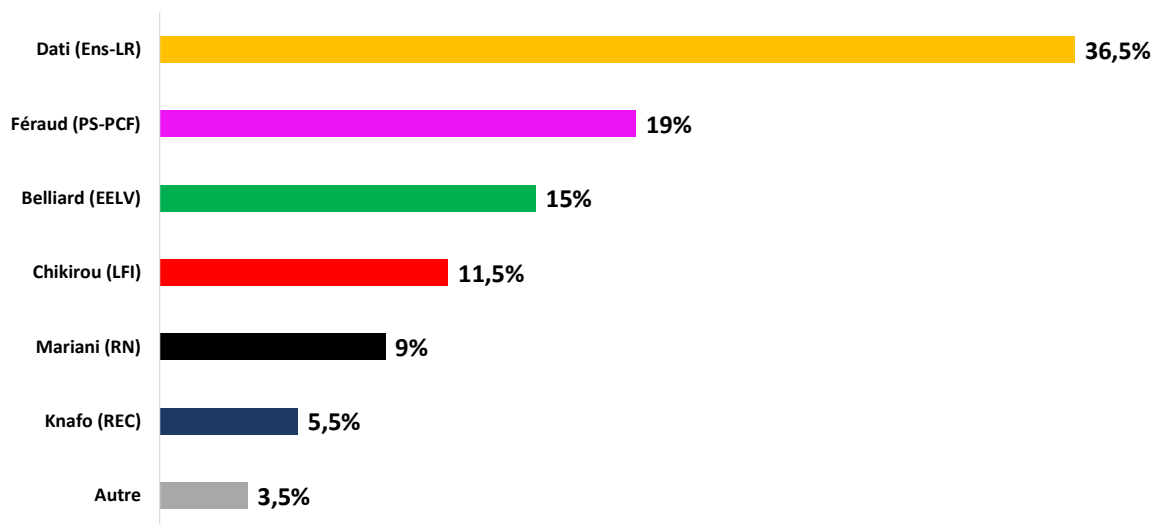
INTENTIONS DE VOTE

Hypothèse 1



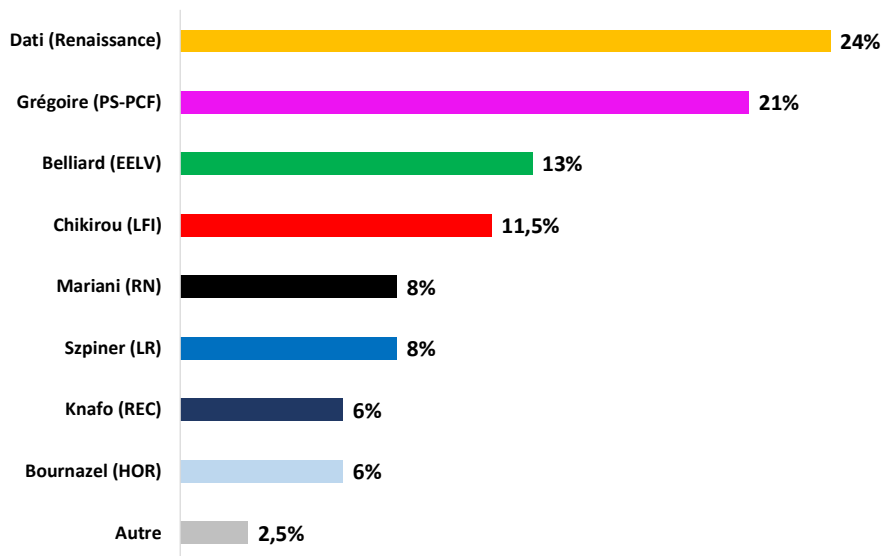
INTENTIONS DE VOTE

Hypothèse 2



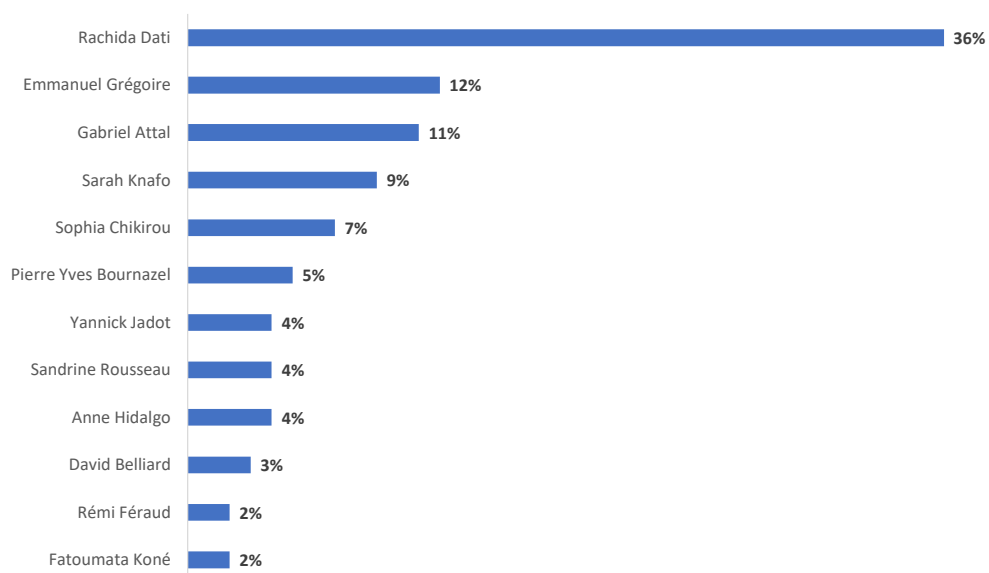
INTENTIONS DE VOTE

Hypothèse 3



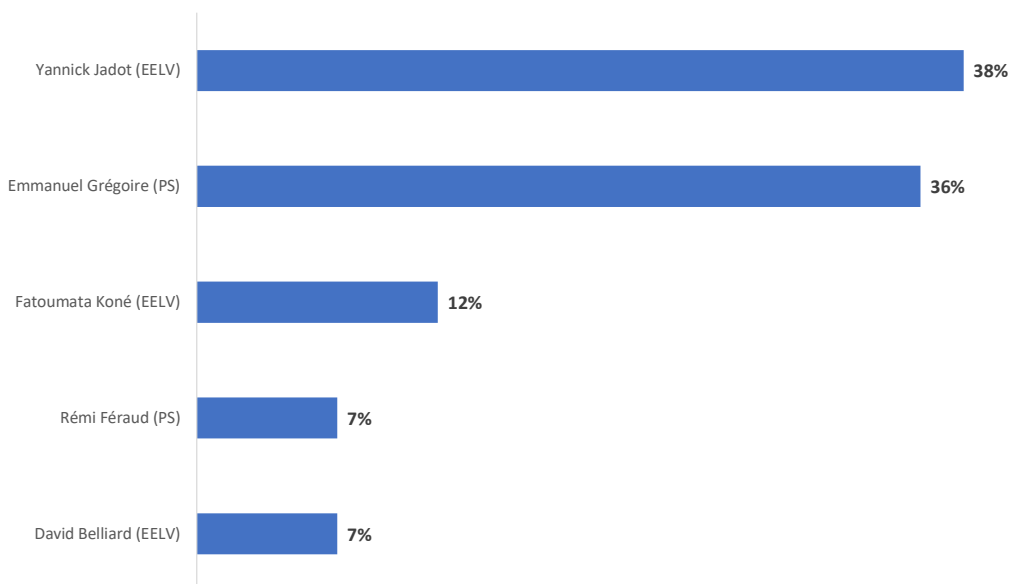
PERSONNALITE LA MIEUX PLACEE

Quelle personnalité, par son expérience et sa connaissance des dossiers parisiens, vous semble la mieux placée pour préparer Paris aux enjeux des vingt prochaines années ?



ALLIANCES

Si le Parti Socialiste et Europe Écologie les Verts faisaient liste commune aux prochaines municipales, qui serait selon vous le meilleur candidat pour porter cette liste ?





Cluster 17



contact@cluster17.com
jean-yves.dormagen@cluster17.com