

Intentions de vote à l'élection présidentielle 2027

Etude réalisée pour Regards

Avril 2025

Notice technique à la Commission des sondages

Méthodologie d'enquête



Terrain

Enquête réalisée en ligne du 24 au 25 avril 2025.



Echantillon

Échantillon de **1189** personnes représentatif de la population Française âgé de 18 ans et plus, dont **1035** personnes inscrites sur les listes électorales françaises.



Quotas

Méthode des quotas et redressement appliqués aux variables suivantes : sexe, âge, catégorie socioprofessionnelle, région et comportement électoral antérieur de l'interviewé(e).



Aide à la lecture des résultats détaillés :

- Les chiffres présentés sont exprimés en pourcentage.
- Les intentions de vote mesurent un rapport de force à un moment donné. Elles ne peuvent en aucun cas être considérées comme étant prédictives des résultats du scrutin.
- Pour rappel, tout sondage est affecté de marges d'erreur. La marge d'erreur des résultats d'ensemble s'établit, selon le score visé, entre plus ou moins 1,5 et 3,2 points. Aucune reprise de ce sondage ne peut être faite sans que soit reprise également la mention relative aux marges d'erreur.
- Une notice pour cette étude est consultable sur le site de la Commission des sondages : <https://www.commission-des-sondages.fr/>
- Lors des reprises de ce sondage, merci de mentionner le nom de l'institut et du commanditaire « **Toluna Harris Interactive pour Regards** »

Méthodologie d'enquête



Les répondants à cette étude sont issus du panel propriétaire Toluna-Harris Interactive.

Les panélistes Toluna ayant complété le questionnaire obtiennent des points cumulables pour une valeur inférieure à 1 euro.

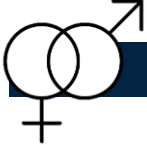



Intervalle de confiance

L'intervalle de confiance (parfois appelé « marge d'erreur ») permet de déterminer la confiance qui peut être attribuée à une valeur, en prenant en compte la valeur observée et la taille de l'échantillon. Si le calcul de l'intervalle de confiance concerne les sondages réalisés avec la méthode aléatoire, il est communément admis qu'il est proche pour les sondages réalisés avec la méthode des quotas.

Taille de l'échantillon	5% ou 95%	10% ou 90%	20% ou 80%	30% ou 70%	40% ou 60%	50%
100 interviews	4,4	6,0	8,0	9,2	9,8	10
200 interviews	3,1	4,3	5,7	6,5	6,9	7,1
300 interviews	2,5	3,5	4,6	5,3	5,7	5,8
400 interviews	2,2	3,0	4,0	4,6	4,9	5,0
500 interviews	2,0	2,7	3,6	4,1	4,4	4,5
600 interviews	1,8	2,4	3,3	3,8	4,0	4,1
800 interviews	1,5	2,1	2,8	3,2	3,4	3,5
1 000 interviews	1,4	1,8	2,5	2,9	3,0	3,1
2 000 interviews	1,0	1,3	1,8	2,1	2,2	2,3
3 000 interviews	0,8	1,1	1,5	1,7	1,8	1,8
4 000 interviews	0,7	0,9	1,3	1,5	1,6	1,6
6 000 interviews	0,6	0,8	1,1	1,3	1,4	1,4

Note de lecture : dans le cas d'un échantillon de 1 000 personnes, si le pourcentage mesuré est de 10%, la marge d'erreur est égale à 1,8. Il y a donc 95% de chance que le pourcentage réel soit compris entre 8,2% et 11,8% (plus ou moins 1,8 points).

Données socio-démographiques

 SEXE		Brut	Redressé
	Un homme	48	48
	Une femme	52	52
 ÂGE			
	18 - 24 ans	10	10
	25 - 34 ans	16	15
	35 - 49 ans	25	24
	50 - 64 ans	25	25
	65 ans et plus	24	26
 PCS DE L'INTERVIEWÉ(E)			
	PCS+	30	29
	PCS-	30	29
	Inactifs	40	42
 REGION			
	Région Parisienne	19	19
	Nord-Est	22	22
	Nord-Ouest	23	23
	Sud-Est	25	25
	Sud-Ouest	11	11



VOTE AU 1ER TOUR DE L'ÉLECTION PRÉSIDENTIELLE DE 2022	Bruts (Base ensemble)	Redressé (Base ensemble)
Nathalie Arthaud	2	1
Philippe Poutou	1	-
Fabien Roussel	3	2
Jean-Luc Mélenchon	9	18
Anne Hidalgo	3	1
Yannick Jadot	5	4
Emmanuel Macron	20	23
Valérie Pécresse	5	4
Nicolas Dupont-Aignan	3	1
Marine Le Pen	25	19
Eric Zemmour	4	6
Jean Lassalle	1	2
Vous avez voté blanc	6	6
Vous avez voté nul	1	1
Vous vous êtes abstenu(e)	6	6
Vous n'étiez pas inscrit(e) sur les listes électorales	6	6

Certitude d'aller voter et sûreté du choix



CERTITUDE D'ALLER VOTER AU PREMIER TOUR DE L'ÉLECTION PRÉSIDENTIELLE DE 2027

Redressés

Tout à fait certain(e) d'aller voter

75

Proportion de répondants ne se prononçant pas sur chaque question

Êtes-vous inscrit(e) sur les listes électorales françaises ?

- **NSP = 0%**

Si le premier tour de l'élection présidentielle avait lieu dimanche prochain, seriez-vous tout à fait certain(e), plutôt certain(e), plutôt pas certain(e) ou pas du tout certain(e) d'aller voter ?

- **NSP = 0%**

T1 - Hypothèse Gauche unie

Si le premier tour de l'élection présidentielle avait lieu dimanche prochain pour lequel des candidats suivants y aurait-il le plus de chances que vous votiez ?

- **Vous voteriez blanc ou nul = 11%**
- **Vous vous absteniez = 4%**
- **NSP = 0%**

Et diriez-vous que vous êtes tout à fait sûr(e) de votre choix ou que vous pourriez encore changer d'avis ?

- **NSP = 0%**

T1 - Hypothèse Gauche unie hors LFI

Si le premier tour de l'élection présidentielle avait lieu dimanche prochain pour lequel des candidats suivants y aurait-il le plus de chances que vous votiez ?

- **Vous voteriez blanc ou nul = 10%**
- **Vous vous absteniez = 3%**
- **NSP = 0%**

Et diriez-vous que vous êtes tout à fait sûr(e) de votre choix ou que vous pourriez encore changer d'avis ?

- **NSP = 0%**

T1 - Hypothèse Gauche unie hors PS & PP

Si le premier tour de l'élection présidentielle avait lieu dimanche prochain pour lequel des candidats suivants y aurait-il le plus de chances que vous votiez ?

- **Vous voteriez blanc ou nul = 8%**
- **Vous vous absteniez = 3%**
- **NSP = 0%**

Et diriez-vous que vous êtes tout à fait sûr(e) de votre choix ou que vous pourriez encore changer d'avis ?

- **NSP = 0%**

Questionnaire

Questionnaire

Êtes-vous inscrit(e) sur les listes électorales françaises ?

1. Oui
2. Non

Aux personnes inscrites sur les listes électorales

Si le premier tour de la prochaine élection présidentielle avait lieu dimanche prochain, seriez-vous tout à fait certain(e), plutôt certain(e), plutôt pas certain(e) ou pas du tout certain(e) d'aller voter ?

1. Tout à fait certain(e)
2. Plutôt certain(e)
3. Plutôt pas certain(e)
4. Pas du tout certain(e)

Questionnaire

Aux personnes inscrites sur les listes électorales

Si le premier tour de l'élection présidentielle avait lieu dimanche prochain pour lequel des candidats suivants y aurait-il le plus de chances que vous votiez ?

1. Un(e) candidat(e) d'extrême gauche (notamment LO)
2. Un(e) candidat(e) de la France Insoumise
3. Un(e) candidat(e) commun aux forces de gauche et écologistes soutenu(e) par le Parti communiste, le Parti socialiste, les Écologistes, Place Publique, Génération.s, l'Après et Picardie Debout
4. Un(e) candidat(e) de Renaissance (ex-La République en Marche), du Modem, d'Horizons et de l'UDI
5. Un(e) candidat(e) des Républicains
6. Un(e) candidat(e) de Debout La France (de Nicolas Dupont-Aignan)
7. Un(e) candidat(e) de l'Union des droites pour la République (UDR) d'Éric Ciotti
8. Un(e) candidat(e) du Rassemblement National
9. Un(e) candidat(e) de Reconquête (d'Eric Zemmour)
10. Un(e) candidat(e) divers (régionaliste...)
11. Vous voteriez blanc
12. Vous voteriez nul
13. Vous vous abstiendriez

NB : Les hypothèses gauche unie hors LFI et gauche unie hors PS & PP ont été administrées de façon aléatoire aux personnes interrogées.

Aux personnes inscrites sur les listes électorales

Et diriez-vous que vous êtes tout à fait sûr(e) de votre choix ou que vous pourriez encore changer d'avis ?

1. Vous êtes tout à fait sûr(e) de votre choix
2. Vous pourriez encore changer d'avis

Questionnaire

Aux personnes inscrites sur les listes électorales

Si le premier tour de l'élection présidentielle avait lieu dimanche prochain pour lequel des candidats suivants y aurait-il le plus de chances que vous votiez ?

1. Un(e) candidat(e) d'extrême gauche (notamment LO)
2. Un(e) candidat(e) commun aux forces de gauche et écologistes soutenu(e) par la France Insoumise, le Parti Communiste, les Écologistes, Génération.s, l'Après et Picardie Debout
3. Un(e) candidat(e) du Parti Socialiste et de Place Publique
4. Un(e) candidat(e) de Renaissance (ex-La République en Marche), du Modem, d'Horizons et de l'UDI
5. Un(e) candidat(e) des Républicains
6. Un(e) candidat(e) de Debout La France (de Nicolas Dupont-Aignan)
7. Un(e) candidat(e) de l'Union des droites pour la République (UDR) d'Éric Ciotti
8. Un(e) candidat(e) du Rassemblement National
9. Un(e) candidat(e) de Reconquête (d'Eric Zemmour)
10. Un(e) candidat(e) divers (régionaliste...)
11. Vous voteriez blanc
12. Vous voteriez nul
13. Vous vous abstenriez

NB : Les hypothèses gauche unie hors LFI et gauche unie hors PS & PP ont été administrées de façon aléatoire aux personnes interrogées.

Aux personnes inscrites sur les listes électorales

Et diriez-vous que vous êtes tout à fait sûr(e) de votre choix ou que vous pourriez encore changer d'avis ?

1. Vous êtes tout à fait sûr(e) de votre choix
2. Vous pourriez encore changer d'avis

Questionnaire

Aux personnes inscrites sur les listes électorales

Si le premier tour de l'élection présidentielle avait lieu dimanche prochain pour lequel des candidats suivants y aurait-il le plus de chances que vous votiez ?

1. Un(e) candidat(e) d'extrême gauche (notamment LO)
2. Un(e) candidat(e) d'union de la gauche soutenu(e) par la France Insoumise, le Parti communiste, le Parti socialiste, les Écologistes, Place Publique, Génération.s, l'Après et Picardie Debout
3. Un(e) candidat(e) de Renaissance (ex-La République en Marche), du Modem, d'Horizons et de l'UDI
4. Un(e) candidat(e) des Républicains
5. Un(e) candidat(e) de Debout La France (de Nicolas Dupont-Aignan)
6. Un(e) candidat(e) de l'Union des droites pour la République (UDR) d'Éric Ciotti
7. Un(e) candidat(e) du Rassemblement National
8. Un(e) candidat(e) de Reconquête (d'Eric Zemmour)
9. Un(e) candidat(e) divers (régionaliste...)
10. Vous voteriez blanc
11. Vous voteriez nul
12. Vous vous abstenriez

Aux personnes inscrites sur les listes électorales

Et diriez-vous que vous êtes tout à fait sûr(e) de votre choix ou que vous pourriez encore changer d'avis ?

1. Vous êtes tout à fait sûr(e) de votre choix
2. Vous pourriez encore changer d'avis

Questionnaire

Aux personnes inscrites sur les listes électorales

Sur une échelle de Gauche à Droite, où vous situeriez-vous ?

1. Très à gauche
2. A Gauche
3. Au Centre Gauche
4. Au Centre Droit
5. A Droite
6. Très à Droite
7. Ni à Gauche, ni à Droite

Aux personnes inscrites sur les listes électorales et se situant très à gauche, à gauche et au centre gauche sur l'échiquier politique


Si le 1^{er} tour de l'élection présidentielle avait lieu dimanche prochain, souhaiteriez-vous ou non qu'il y ait une candidature commune à gauche sur la base d'un programme inspiré de celui du Nouveau Front Populaire ?

1. Oui, tout à fait
2. Oui, plutôt
3. Non, plutôt pas
4. Non, pas du tout

Aux personnes inscrites sur les listes électorales et se situant très à gauche, à gauche et au centre gauche sur l'échiquier politique

Serait-ce une bonne ou une mauvaise chose qu'un processus ouvert à l'ensemble des sympathisants de la gauche et des écologistes soit organisé pour désigner une candidature commune à gauche ?

1. Une très bonne chose
2. Plutôt une bonne chose
3. Plutôt une mauvaise chose
4. Une très mauvaise chose



Résultats de l'enquête

Éléments de contexte

Pour mémoire : résultat de l'élection présidentielle 2022

Vote au 1 ^{er} tour	% Exprimés
Nathalie Arthaud	0,6
Philippe Poutou	0,8
Fabien Roussel	2,3
Jean-Luc Mélenchon	22,0
Anne Hidalgo	1,8
Yannick Jadot	4,6
Emmanuel Macron	27,8
Valérie Pécresse	4,8
Nicolas Dupont-Aignan	2,1
Marine Le Pen	23,2
Éric Zemmour	7,1
Jean Lassalle	3,1

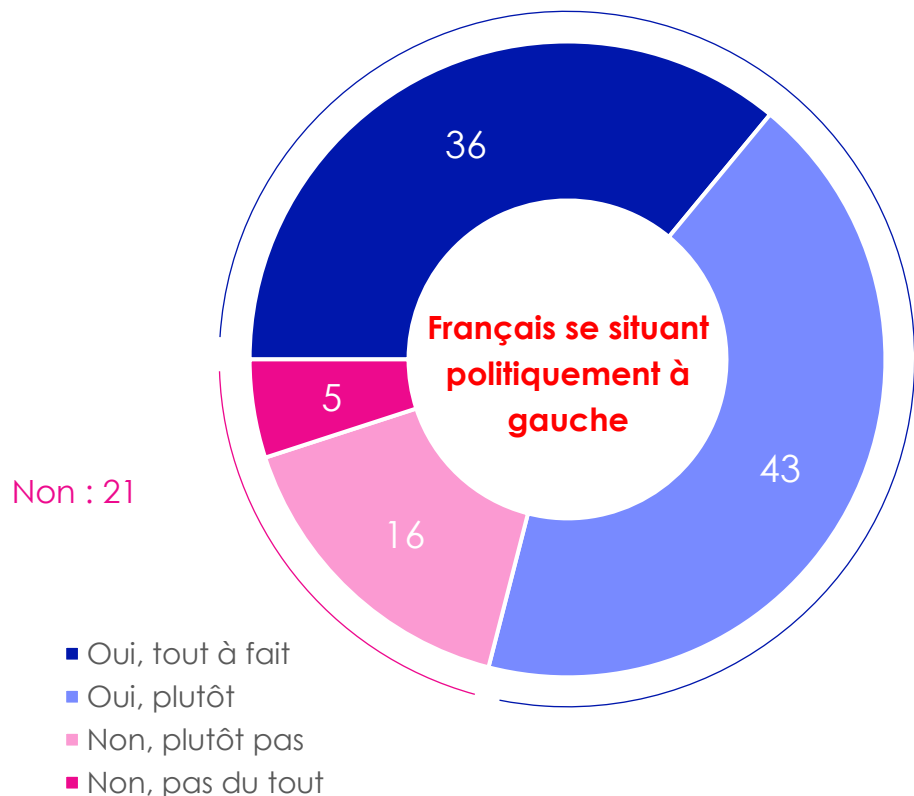
Vote au 2 nd tour	% Exprimés
Emmanuel Macron	58,5
Marine Le Pen	41,5




La perception de l'union de la gauche

Parmi les Français se situant politiquement à gauche, 8 sur 10 soutiennent une candidature commune à gauche pour la prochaine élection présidentielle, sur la base du programme du Nouveau Front Populaire. Les sympathisants Insoumis et Ecologistes y sont encore davantage favorables.

Souhaite une candidature commune à gauche : 79



En % de Souhaite une candidature commune à gauche



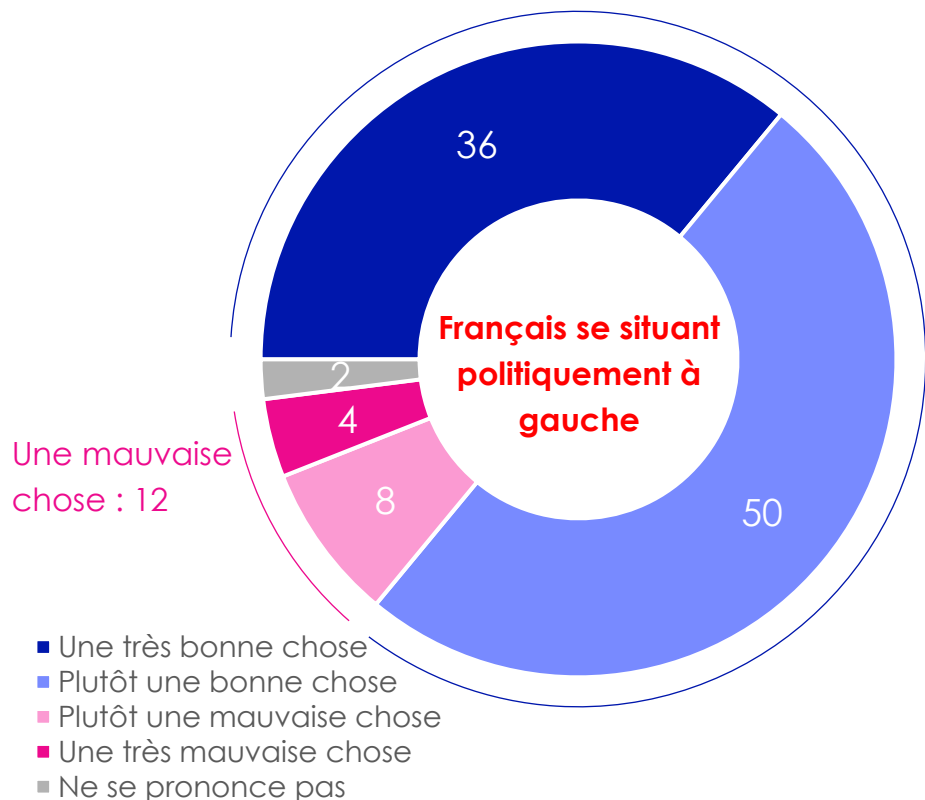
Si le 1er tour de l'élection présidentielle avait lieu dimanche prochain, souhaiteriez-vous ou non qu'il y ait une candidature commune à gauche sur la base d'un programme inspiré de celui du Nouveau Front Populaire ?

Base : **Aux Français inscrits sur les listes électorales se situant à gauche sur l'échiquier politique, en %**

*Base de répondants faible, les résultats sont à lire avec précaution.

L'organisation d'un processus ouvert à l'ensemble des sympathisants de la gauche et des écologistes pour désigner une candidature commune est très positivement reçu de la part des électeurs se situant à gauche de l'échiquier politique, quelle que soit leur proximité politique.

Un processus de désignation d'une candidature unique à gauche serait une bonne chose : 86



En % de Une bonne chose



Serait-ce une bonne ou une mauvaise chose qu'un processus ouvert à l'ensemble des sympathisants de la gauche et des écologistes soit organisé pour désigner une candidature commune à gauche ?

Base : **Aux Français inscrits sur les listes électorales se situant à gauche sur l'échiquier politique, en %**

*Base de répondants faible, les résultats sont à lire avec précaution.

Intentions de vote à l'élection présidentielle 2027

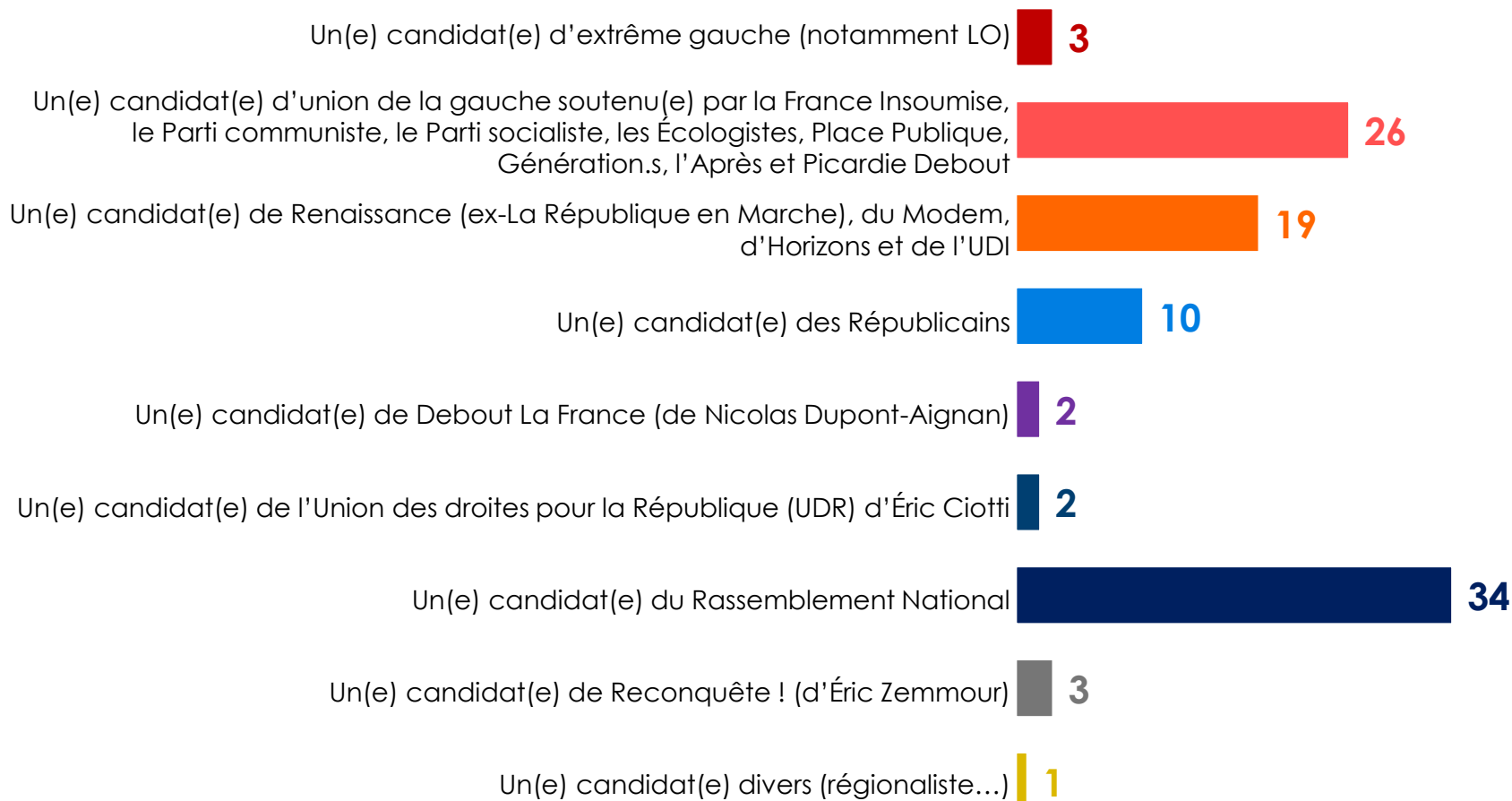
Récapitulatif – Intentions de vote pour le 1^{er} tour de l'élection présidentielle de 2027

	Hypothèse Gauche unie	Hypothèse Gauche unie sans La France Insoumise	Hypothèse Gauche unie sans le Parti socialiste et Place Publique
Un(e) candidat(e) d'extrême gauche (notamment LO)	3	2	3
Un(e) candidat(e) d'union de la gauche soutenu(e) par la France Insoumise, le Parti communiste, le Parti socialiste, les Écologistes, Place Publique, Génération.s, l'Après et Picardie Debout	26	<i>Non présent</i>	<i>Non présent</i>
Un(e) candidat(e) de la France Insoumise	<i>Non présent</i>	8	<i>Non présent</i>
Un(e) candidat(e) commun aux forces de gauche et écologistes soutenu(e) par le Parti communiste, le Parti socialiste, les Écologistes, Place Publique, Génération.s, l'Après et Picardie Debout	<i>Non présent</i>	20	<i>Non présent</i>
Un(e) candidat(e) commun aux forces de gauche et écologistes soutenu(e) par la France Insoumise, le Parti Communiste, les Écologistes, Génération.s, l'Après et Picardie Debout	<i>Non présent</i>	<i>Non présent</i>	16
Un(e) candidat(e) du Parti Socialiste et de Place Publique	<i>Non présent</i>	<i>Non présent</i>	13
Un(e) candidat(e) de Renaissance (ex-La République en Marche), du Modem, d'Horizons et de l'UDI	19	18	17
Un(e) candidat(e) des Républicains	10	10	10
Un(e) candidat(e) de Debout la France (de Nicolas Dupont-Aignan)	2	2	2
Un(e) candidat(e) de l'Union des droites pour la République (UDR) d'Éric Ciotti	2	2	1
Un(e) candidat(e) du Rassemblement National	34	34	34
Un(e) candidat(e) de Reconquête ! (d'Éric Zemmour)	3	3	3
Un(e) candidat(e) divers (régionaliste ...).	1	1	1

Intentions de vote pour le 1^{er} tour de l'élection présidentielle de 2027

Base : Aux inscrits sur les listes électorales, en % des votes exprimés

Intention de vote pour le 1^{er} tour de l'élection présidentielle de 2027 – Hypothèse Gauche unie



Intentions de vote pour le 1^{er} tour de l'élection présidentielle de 2027
Base : Aux inscrits sur les listes électorales, en % des votes exprimés

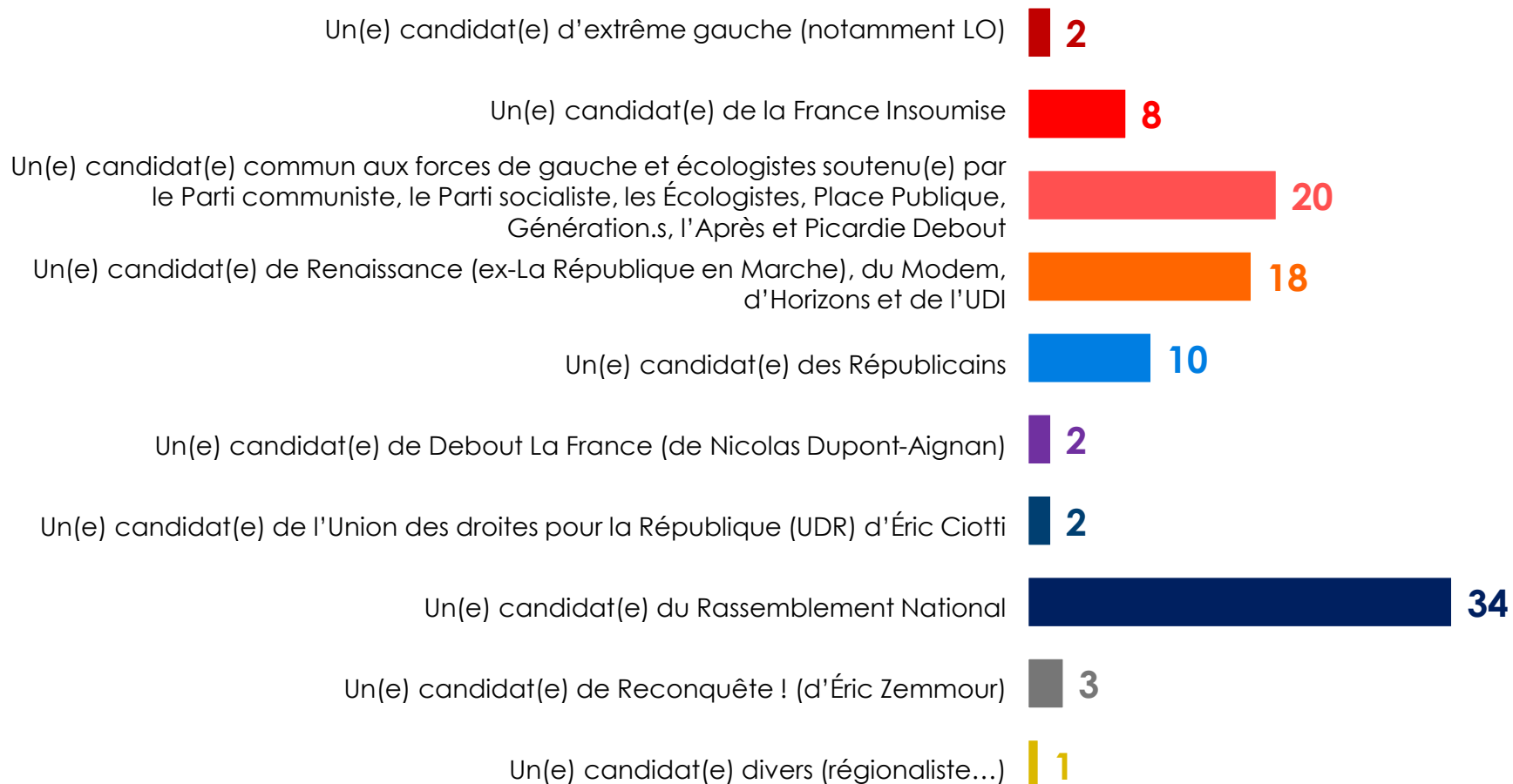
Rappel : Les intentions de vote mesurent un rapport de force à un moment donné. Elles ne peuvent en aucun cas être considérées comme étant prédictives des résultats du scrutin. La marge d'erreur des résultats d'ensemble s'établit, selon le score visé, entre plus ou moins 1,5 et 3,2 points.

Reports de voix au 1^{er} tour de l'élection présidentielle de 2027 – Hypothèse Gauche unie

	Vote au 1 ^{er} tour de l'élection présidentielle 2022			
	Jean-Luc MÉLENCHON	Emmanuel MACRON	Marine LE PEN	Éric ZEMMOUR
Un(e) candidat(e) d'union de la gauche soutenu(e) par la France Insoumise, le Parti communiste, le Parti socialiste, les Ecologistes, Place Publique, Génération.s, l'Après et Picardie Debout	78	11	1	-
Un(e) candidat(e) de Renaissance (ex-La République en Marche), du Modem, d'Horizons et de l'UDI	6	58	-	2
Un(e) candidat(e) des Républicains	2	16	3	9
Un(e) candidat(e) du Rassemblement National	6	11	90	36
Un(e) candidat(e) de Reconquête ! (d'Éric Zemmour)	-	-	1	36

Note de lecture : Parmi les électeurs de Jean-Luc Mélenchon au 1^{er} tour de l'élection présidentielle 2022 exprimant une intention de vote pour l'élection présidentielle de 2027, 78% auraient l'intention de voter pour un(e) candidat(e) d'union de la gauche soutenu(e) par la France Insoumise, le Parti communiste, le Parti socialiste, les Ecologistes, Place Publique, Génération.s, l'Après et Picardie Debout.

Intention de vote pour le 1^{er} tour de l'élection présidentielle de 2027 – Hypothèse Gauche unie sans La France Insoumise



Intentions de vote pour le 1^{er} tour de l'élection présidentielle de 2027
Base : Aux inscrits sur les listes électorales, en % des votes exprimés

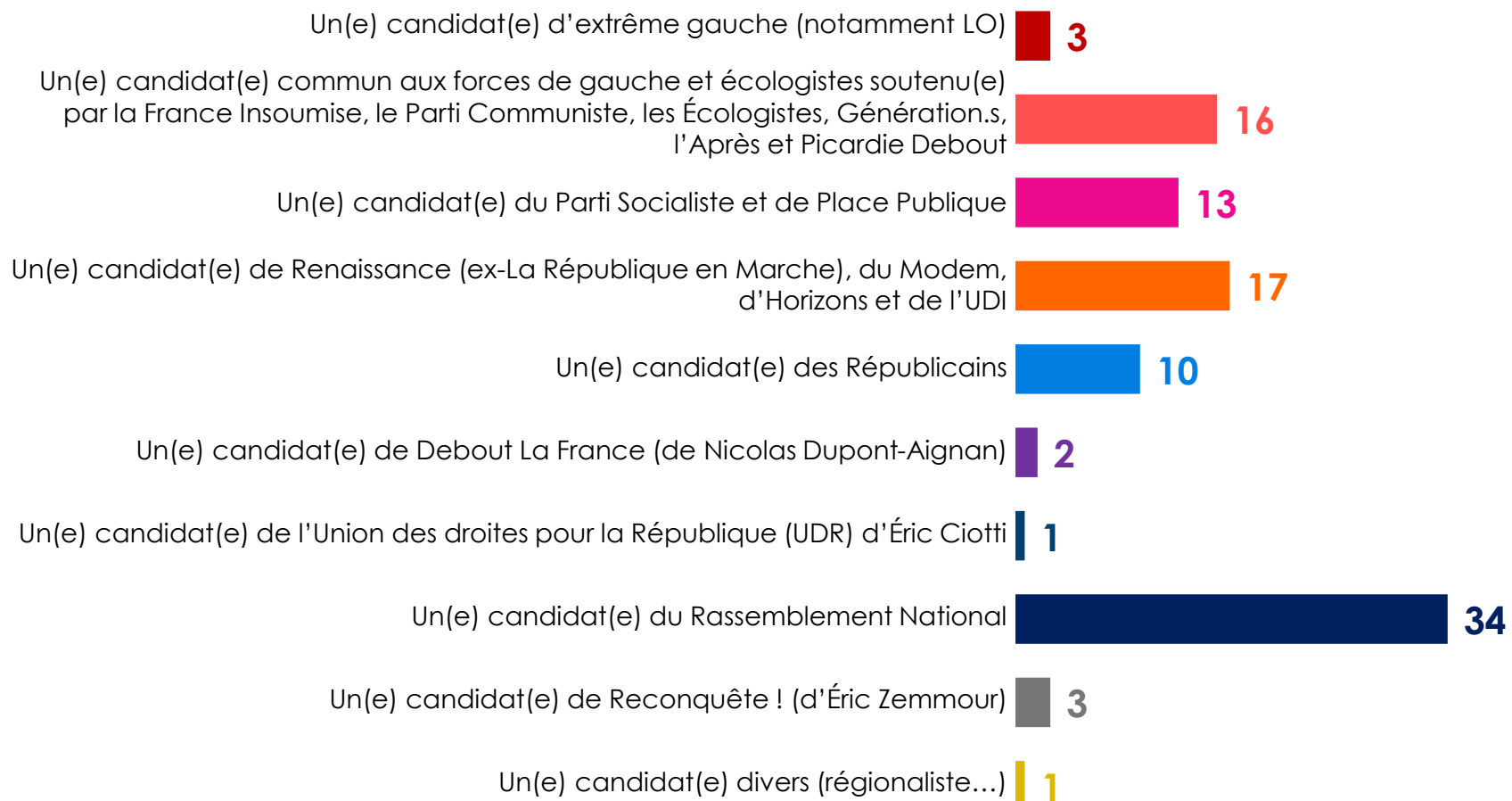
Rappel : Les intentions de vote mesurent un rapport de force à un moment donné. Elles ne peuvent en aucun cas être considérées comme étant prédictives des résultats du scrutin. La marge d'erreur des résultats d'ensemble s'établit, selon le score visé, entre plus ou moins 1,5 et 3,2 points.

Reports de voix au 1^{er} tour de l'élection présidentielle de 2027 – Hypothèse Gauche unie sans La France Insoumise

	Vote au 1 ^{er} tour de l'élection présidentielle 2022			
	Jean-Luc MÉLENCHON	Emmanuel MACRON	Marine LE PEN	Éric ZEMMOUR
Un(e) candidat(e) de la France Insoumise	44	2	1	-
Un(e) candidat(e) commun aux forces de gauche et écologistes soutenu(e) par le Parti communiste, le Parti socialiste, les Écologistes, Place Publique, Génération.s, l'Après et Picardie Debout	36	9	-	2
Un(e) candidat(e) de Renaissance (ex-La République en Marche), du Modem, d'Horizons et de l'UDI	6	58	-	-
Un(e) candidat(e) des Républicains	4	15	4	11
Un(e) candidat(e) du Rassemblement National	5	11	88	36
Un(e) candidat(e) de Reconquête ! (d'Éric Zemmour)	-	-	3	43

Note de lecture : Parmi les électeurs de Jean-Luc Mélenchon au 1^{er} tour de l'élection présidentielle 2022 exprimant une intention de vote pour l'élection présidentielle de 2027, 36% auraient l'intention de voter pour un(e) candidat(e) d'union de la gauche soutenu(e) par le Parti communiste, le Parti socialiste, les Écologistes, Place Publique, Génération.s, l'Après et Picardie Debout.

Intention de vote pour le 1^{er} tour de l'élection présidentielle de 2027 – Hypothèse Gauche unie sans le Parti socialiste et Place Publique



Intentions de vote pour le 1^{er} tour de l'élection présidentielle de 2027
Base : Aux inscrits sur les listes électorales, en % des votes exprimés

Rappel : Les intentions de vote mesurent un rapport de force à un moment donné. Elles ne peuvent en aucun cas être considérées comme étant prédictives des résultats du scrutin. La marge d'erreur des résultats d'ensemble s'établit, selon le score visé, entre plus ou moins 1,5 et 3,2 points.

Reports de voix au 1^{er} tour de l'élection présidentielle de 2027 – Hypothèse Gauche unie sans le Parti socialiste et Place Publique

	Vote au 1 ^{er} tour de l'élection présidentielle 2022			
	Jean-Luc MÉLENCHON	Emmanuel MACRON	Marine LE PEN	Éric ZEMMOUR
Un(e) candidat(e) commun aux forces de gauche et écologistes soutenu(e) par la France Insoumise, le Parti Communiste, les Écologistes, Génération.s, l'Après et Picardie Debout	50	6	3	-
Un(e) candidat(e) du Parti Socialiste et de Place Publique	27	8	-	2
Un(e) candidat(e) de Renaissance (ex-La République en Marche), du Modem, d'Horizons et de l'UDI	6	55	-	-
Un(e) candidat(e) des Républicains	2	16	3	14
Un(e) candidat(e) du Rassemblement National	5	12	89	35
Un(e) candidat(e) de Reconquête ! (d'Éric Zemmour)	-	-	2	46

Note de lecture : Parmi les électeurs de Jean-Luc Mélenchon au 1^{er} tour de l'élection présidentielle 2022 exprimant une intention de vote pour l'élection présidentielle de 2027, 50% auraient l'intention de voter pour un(e) candidat(e) d'union de la gauche soutenu(e) par la France Insoumise, le Parti communiste, les Écologistes, Génération.s, l'Après et Picardie Debout.

Intentions de vote pour le 1^{er} tour de l'élection présidentielle de 2027

Base : Aux inscrits sur les listes électorales, en % des votes exprimés



Contacts Toluna – Harris Interactive en France :

Jean-Daniel Lévy

Directeur délégué – Stratégies politiques et d'opinion
jdlevy@toluna.com

Pierre-Hadrien Bartoli

Directeur des études politiques et d'opinion
phbartoli@toluna.com

Merci de noter que toute diffusion de ces résultats doit être accompagnée des éléments techniques suivants : le **nom de l'institut**, le **nom du commanditaire** de l'étude, la **méthode d'enquête**, les **dates de réalisation** et la **taille de l'échantillon**.