

Une étude



Etude pour les élections législatives de 2024

Projection en sièges

Notice technique à la Commission des sondages

05 juillet 2024

Département Politique & Opinion

Tél : 01 44 87 60 30

Méthodologie d'enquête

Méthodologie d'enquête



Enquête réalisée en ligne du 4 au 5 juillet 2024. Cette étude a été réalisée sur la base de l'offre réelle en circonscriptions.



Échantillon de 3 335 personnes représentatif de la population française âgée de 18 ans et plus, dont 2 951 personnes inscrites sur les listes électorales françaises.



Méthode des quotas et redressement appliqués aux variables suivantes :

sexe, âge, catégorie socioprofessionnelle, région et comportement électoral antérieur de l'interviewé(e).

Aide à la lecture des résultats détaillés :

- Les chiffres présentés sont exprimés en [pourcentage](#).

NB : La commission des sondages, qui exerce un contrôle systématique des sondages, précise qu'elle n'exerce aucun contrôle sur les projections en sièges. Elle souligne que de telles projections doivent être interprétées avec prudence.

Précédentes vagues de ce baromètre :

Avant le premier tour :

Vague 1 (offre unique)	9 au 10 juin
Vague 2 (offre réelle)	19 au 20 juin
Vague 3 (offre réelle)	21 au 24 juin
Vague 4 (offre réelle)	25 au 26 juin
Vague 5 (offre réelle)	27 au 28 juin

Dans l'entre-deux tours :

Vague 6 (offre réelle)	2 au 3 juillet
---------------------------	----------------

Méthodologie d'enquête

Les répondants à cette étude sont issus du panel propriétaire Toluna-Harris Interactive.

Les panélistes Toluna ayant complété le questionnaire obtiennent des points cumulables pour une valeur inférieure à 1 euro.

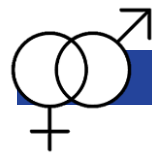
Intervalle de confiance

L'intervalle de confiance (parfois appelé « marge d'erreur ») permet de déterminer la confiance qui peut être attribuée à une valeur, en prenant en compte la valeur observée et la taille de l'échantillon. Si le calcul de l'intervalle de confiance concerne les sondages réalisés avec la méthode aléatoire, il est communément admis qu'il est proche pour les sondages réalisés avec la méthode des quotas.

Taille de l'échantillon	5% ou 95%	10% ou 90%	20% ou 80%	30% ou 70%	40% ou 60%	50%
100 interviews	4,4	6,0	8,0	9,2	9,8	10
200 interviews	3,1	4,3	5,7	6,5	6,9	7,1
300 interviews	2,5	3,5	4,6	5,3	5,7	5,8
400 interviews	2,2	3,0	4,0	4,6	4,9	5,0
500 interviews	2,0	2,7	3,6	4,1	4,4	4,5
600 interviews	1,8	2,4	3,3	3,8	4,0	4,1
800 interviews	1,5	2,1	2,8	3,2	3,4	3,5
1 000 interviews	1,4	1,8	2,5	2,9	3,0	3,1
2 000 interviews	1,0	1,3	1,8	2,1	2,2	2,3
3 000 interviews	0,8	1,1	1,5	1,7	1,8	1,8
4 000 interviews	0,7	0,9	1,3	1,5	1,6	1,6
6 000 interviews	0,6	0,8	1,1	1,3	1,4	1,4

Note de lecture : dans le cas d'un échantillon de 3 000 personnes, si le pourcentage mesuré est de 10%, la marge d'erreur est égale à 1,1. Il y a donc 95% de chance que le pourcentage réel soit compris entre 8,9% et 11,1% (plus ou moins 1,3 point).

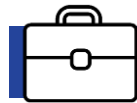
Données socio-démographiques



SEXE	Brut	Redressé
Un homme	48	48
Une femme	52	52



ÂGE	Brut	Redressé
18 - 24 ans	15	10
25 - 34 ans	14	15
35 - 49 ans	24	25
50 - 64 ans	28	25
65 ans et plus	19	25



PCS DE L'INTERVIEWÉ(E)	Brut	Redressé
PCS+	29	29
PCS-	33	31
Inactifs	38	40



REGION	Brut	Redressé
Région Parisienne	18	19
Nord-Est	27	22
Nord-Ouest	24	23
Sud-Est	22	25
Sud-Ouest	9	11

Données politiques



VOTE AU 1ER TOUR DE L'ÉLECTION PRÉSIDENTIELLE DE 2022	Brut (Base ensemble)	Redressé (Base ensemble)
Nathalie Arthaud	1	-
Philippe Poutou	1	1
Fabien Roussel	3	2
Jean-Luc Mélenchon	14	17
Anne Hidalgo	3	1
Yannick Jadot	3	4
Emmanuel Macron	20	22
Valérie Pécresse	5	4
Nicolas Dupont-Aignan	2	2
Marine Le Pen	21	18
Eric Zemmour	2	5
Jean Lassalle	2	2
Vous avez voté blanc	6	6
Vous avez voté nul	2	2
Vous vous êtes abstenu(e)	7	7
Vous n'étiez pas inscrit(e) sur les listes électorales	8	7

Données politiques



VOTE AUX ELECTIONS EUROPEENNES DE 2024	Brut (Base ensemble)	Redressé (Base ensemble)
La liste du Parti Communiste, conduite par Léon Deffontaines	2	2
La liste de la France Insoumise, conduite par Manon Aubry	8	8
La liste du Parti Socialiste et de Place Publique, conduite par Raphaël Glucksmann	11	11
La liste Les Ecologistes (ex-Europe Ecologie Les Verts) conduite par Marie Toussaint	5	4
La liste de Renaissance, du Modem et d'Horizons, conduite par Valérie Hayer	10	11
La liste Les Républicains, conduite par François-Xavier Bellamy	6	6
La liste du Rassemblement National, conduite par Jordan Bardella	28	25
La liste Reconquête, conduite par Marion Maréchal	4	4
La liste Alliance Rurale, conduite par Jean Lassalle	1	2
La liste du Parti Animaliste, conduite par Hélène Thouy	1	2
Une autre liste	3	4
Vous avez voté blanc	5	5
Vous avez voté nul	1	1
Vous vous êtes abstenu(e)	10	10
Vous n'étiez pas inscrit(e) sur les listes électorales	5	5

Données politiques



VOTE AU 1ER TOUR DES ELECTIONS LEGISLATIVES DE 2024	Brut (Base ensemble)	Redressé (Base ensemble)
Extrême-gauche	2	1
Nouveau Front populaire	24	24
Gauche non NFP	1	1
Ensemble	16	18
Divers centre	1	1
LR et DVD	7	8
Debout la France et souverainistes	-	-
Rassemblement National	29	28
Reconquête !	1	1
Autres	3	2
Vous avez voté blanc, Vous avez voté nul	8	8
Vous vous êtes abstenu(e)	8	8

Questionnaire

Questionnaire

Êtes-vous inscrit(e) sur les listes électorales françaises ?

1. Oui
2. Non

Aux inscrits sur les listes électorales

Le 2nd tour des élections législatives aura lieu ce dimanche 7 juillet. Etes-vous tout à fait certain(e), plutôt certain(e), plutôt pas certain(e) ou pas du tout certain(e) d'aller voter ?

1. Tout à fait certain(e)
2. Plutôt certain(e)
3. Plutôt pas certain(e)
4. Pas du tout certain(e)

Aux inscrits sur les listes électorales

Et plus précisément, sur une échelle de 1 à 10, dans quelle mesure êtes-vous décidé(e) à aller voter au 2nd tour des élections législatives ?

1. 1 = Pas du tout décidé(e) à aller voter
2. 2
3. 3
4. 4
5. 5
6. 6
7. 7
8. 8
9. 9
10. 10 = Tout à fait décidé(e) à aller voter

Questionnaire

Aux inscrits sur les listes électorales

Parmi les candidats suivants, pour lequel avez-vous l'intention de voter au second tour des élections législatives, ce dimanche 7 juillet ?

Offre reconstruite à partir de l'offre réelle dans chaque circonscription (certains codes restant vides par manque d'offre)

1. Un candidat soutenu par une formation d'extrême-gauche
2. Un candidat soutenu par le Nouveau Front populaire
3. Un candidat divers gauche non soutenu par le Nouveau Front populaire
4. Un candidat soutenu par Ensemble (Renaissance, le MoDem, Horizons...)
5. Un candidat divers centre
6. Un candidat soutenu par les Républicains
7. Un candidat divers droite
8. Un candidat soutenu par Eric Ciotti des Républicains et le Rassemblement National
9. Un candidat soutenu par le Rassemblement National et ses alliés
10. Un candidat soutenu par Reconquête !
11. Un candidat divers souverainiste
12. Un candidat soutenu par une autre formation politique
13. Vous voteriez blanc
14. Vous voteriez nul
15. Vous vous abstiendriez

Aux inscrits sur les listes électorales

Et diriez-vous que vous êtes tout à fait sûr(e) de votre choix ou que vous pourriez encore changer d'avis ?

1. Vous êtes tout à fait sûr(e) de votre choix
2. Vous pourriez encore changer d'avis

Questionnaire

Aux inscrits sur les listes électorales

Plus précisément, diriez-vous que vous voterez ?

1. Pour vous opposer au Rassemblement National
 2. Pour vous opposer à Renaissance et à la majorité présidentielle
 3. Pour vous opposer au Nouveau Front populaire (alliance de la France insoumise, du Parti communiste, du Parti socialiste et des Écologistes (ex-EELV))
-
1. Oui, tout à fait
 2. Oui, plutôt
 3. Non, plutôt pas
 4. Non, pas du tout

Aux inscrits sur les listes électorales

Selon-vous, quelle formation/alliance politique aura la majorité absolue à l'Assemblée nationale à l'issue de ces élections législatives ?

1. Le « Nouveau Front populaire » (alliance du Parti Communiste, de la France Insoumise, du Parti socialiste et d'Europe Ecologie Les Verts)
2. Renaissance et ses alliés (le MoDem, Horizons...)
3. Les Républicains
4. Le Rassemblement National
5. Aucune formation politique n'aura la majorité absolue

Questionnaire

Aux inscrits sur les listes électorales

Si chacune des formations politiques suivantes obtenait la majorité absolue dimanche prochain, pensez-vous que la situation de la France dans les années à venir... ?

1. Le « Nouveau Front populaire » (alliance du Parti Communiste, de la France Insoumise, du Parti socialiste et des Écologistes (ex-EELV))
 2. Le Rassemblement National
-
1. S'améliorerait beaucoup
 2. S'améliorerait un peu
 3. Se détériorerait un peu
 4. Se détériorerait beaucoup
 5. Ne changerait pas

Aux inscrits sur les listes électorales

Si chacune des formations politiques suivantes obtenait la majorité absolue dimanche prochain, pensez-vous que votre situation personnelle dans les années à venir... ?

1. Le « Nouveau Front populaire » (alliance du Parti Communiste, de la France Insoumise, du Parti socialiste et des Écologistes (ex-EELV))
 2. Le Rassemblement National
-
1. S'améliorerait beaucoup
 2. S'améliorerait un peu
 3. Se détériorerait un peu
 4. Se détériorerait beaucoup
 5. Ne changerait pas

Résultats de l'enquête

ÉLECTIONS LÉGISLATIVES

2024

Éléments de contexte



Rappel : Résultats du 1^{er} tour des élections législatives en 2024

Source : Ministère de l'Intérieur

Aux inscrits sur les listes électorales, en % de votes exprimés



Nuances des candidats	% Exprimés
Un candidat d'extrême-gauche	1,1%
Un candidat soutenu par le Nouveau Front populaire	28,0%
Un candidat de gauche non soutenu par le Nouveau Front populaire	2,3%
Un candidat soutenu par Ensemble / divers centre	22,5%
Un candidat soutenu par Les Républicains / divers droite	10,2%
Un candidat soutenu par l'alliance LR-RN	3,9%
Un candidat soutenu par le Rassemblement National	29,3%
Un candidat soutenu Reconquête / Debout la France / souverainistes	1,0%
Un candidat soutenu par une autre formation politique	1,7%

ÉLECTIONS LÉGISLATIVES

2024

Caractérisation du vote



Caractérisation du vote : opposition à une formation/alliance politique

Plus précisément, diriez-vous que vous voterez ?

Aux inscrits sur les listes électorales des circonscriptions où chaque alliance/formation politique est présente au second tour, en %

Vague 6
Du 2 au 3 juillet



ÉLECTIONS LÉGISLATIVES

2024

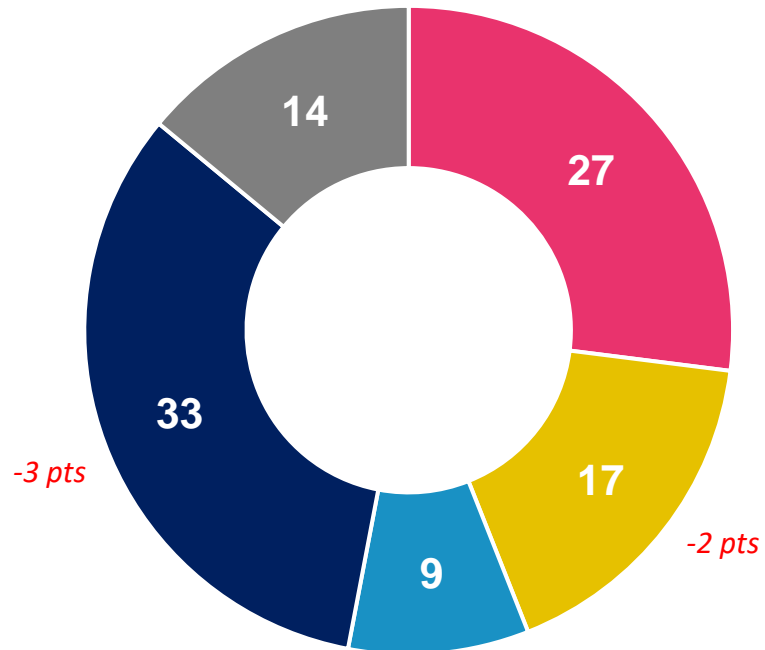
Souhait et estimation de la formation ou alliance politique victorieuse



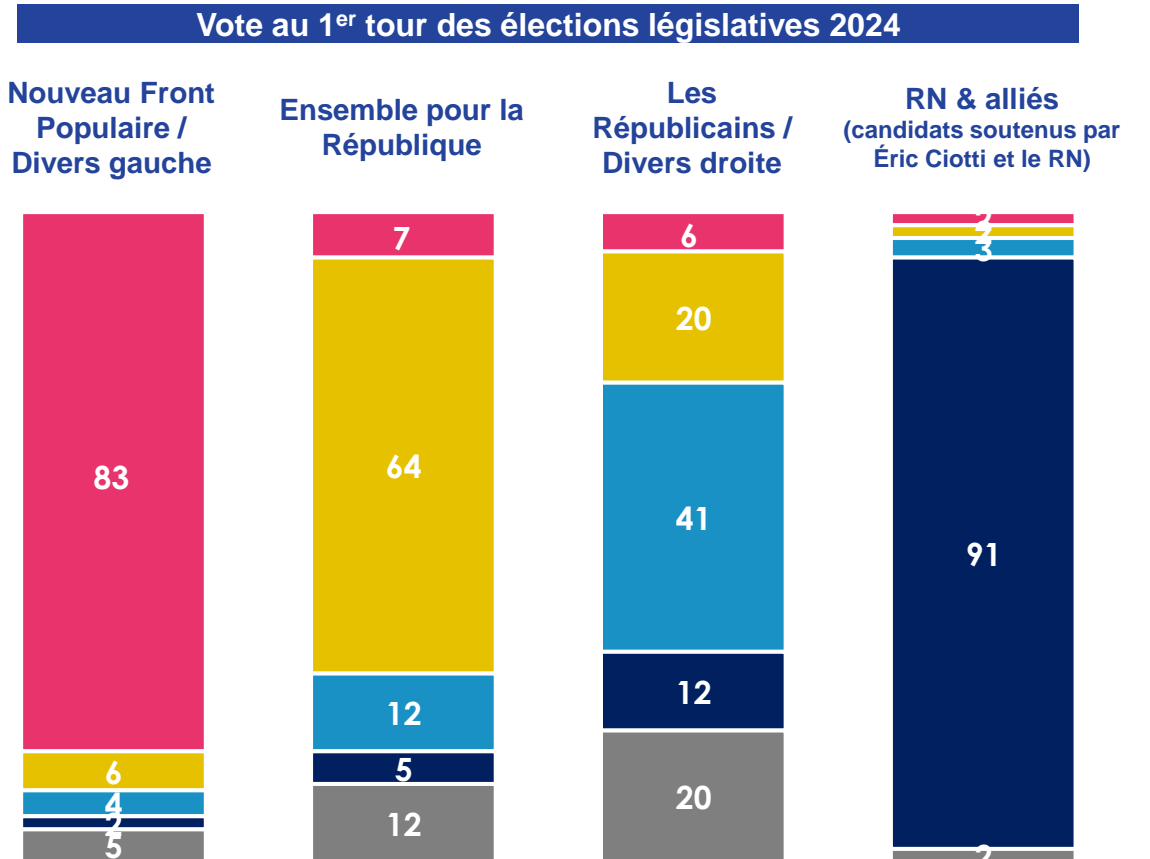
Souhait de la formation/alliance politique victorieuse

Quelle formation/alliance politique souhaitez-vous voir gagner les élections législatives ?

Aux inscrits sur les listes électorales, en %



- Le Nouveau Front populaire
- Renaissance et ses alliés
- Les Républicains
- Le Rassemblement National
- Aucune de ces formations politiques

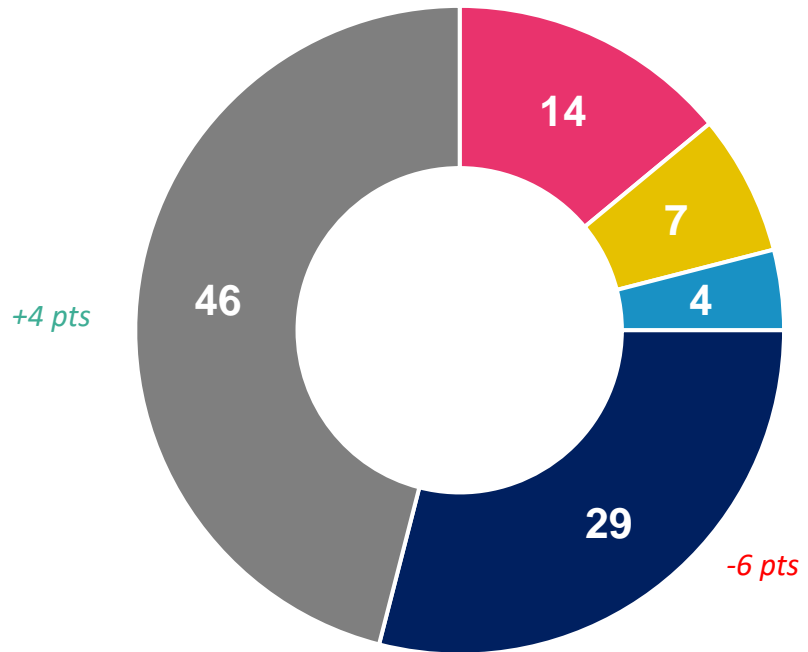


Ne se prononce pas : 1%

Estimation de la formation/alliance politique qui aura la majorité absolue

Selon-vous, quelle formation/alliance politique aura la majorité absolue à l'Assemblée nationale à l'issue de ces élections législatives ?

Aux inscrits sur les listes électorales, en %



+4 pts

-6 pts

- Le Nouveau Front populaire
- Renaissance et ses alliés
- Les Républicains
- Le Rassemblement National
- Aucune formation politique n'aura la majorité absolue



Vote au 1^{er} tour des élections législatives 2024

Nouveau Front Populaire / divers gauche

Ensemble pour la République

Les Républicains / Divers droite

RN & alliés (candidats soutenus par Éric Ciotti et le RN)



ÉLECTIONS LÉGISLATIVES

2024

Projection de la situation personnelle et de celle de la France



Projection de la situation de la France en fonction de la majorité absolue

Si chacune des formations politiques suivantes obtenait la majorité absolue dimanche prochain, pensez-vous que la situation de la France dans les années à venir... ?

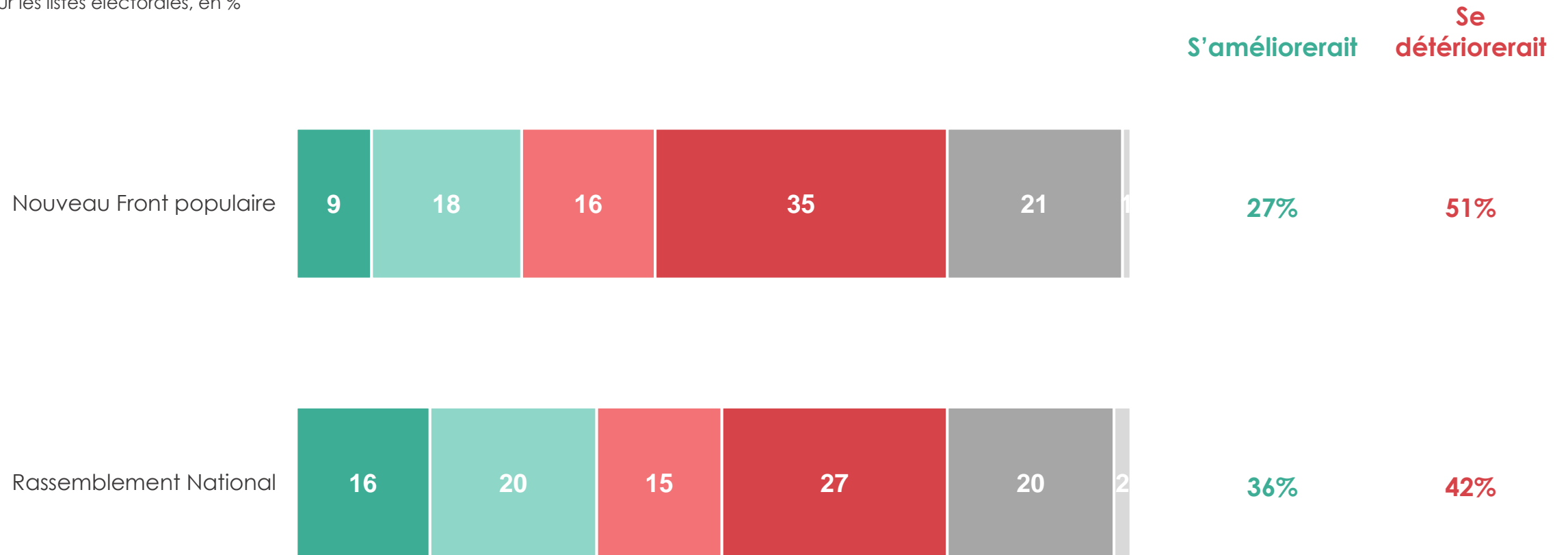
Aux inscrits sur les listes électorales, en %



Projection de la situation personnelle en fonction de la majorité absolue

Si chacune des formations politiques suivantes obtenait la majorité absolue dimanche prochain, pensez-vous que votre situation personnelle dans les années à venir... ?

Aux inscrits sur les listes électorales, en %



- S'améliorerait beaucoup
- S'améliorerait un peu
- Se détériorerait un peu
- Se détériorerait beaucoup
- Ne changerait pas
- Ne se prononce pas

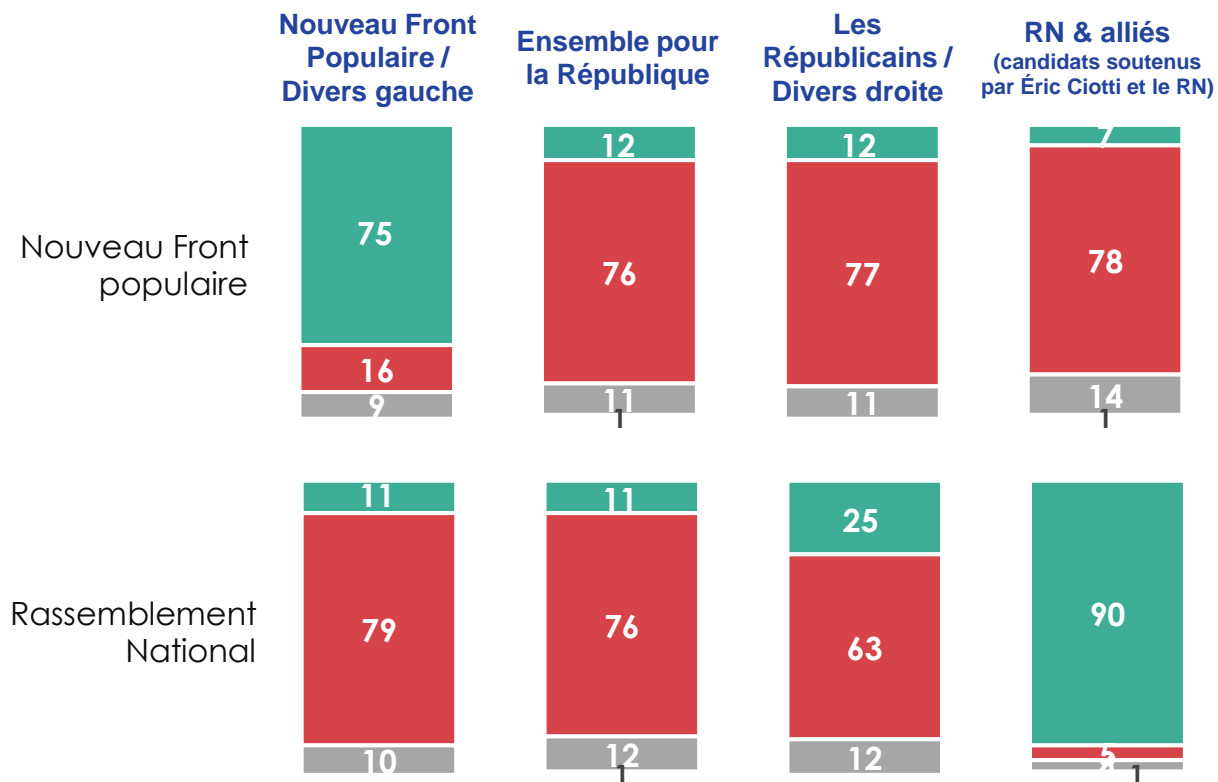
Projection de la situation de la France et de la situation personnelle en fonction de la majorité absolue, selon le vote au 1^{er} tour

Si chacune des formations politiques suivantes obtenait la majorité absolue dimanche prochain, pensez-vous que la situation de la France/votre situation personnelle dans les années à venir... ?

Aux inscrits sur les listes électorales, en %

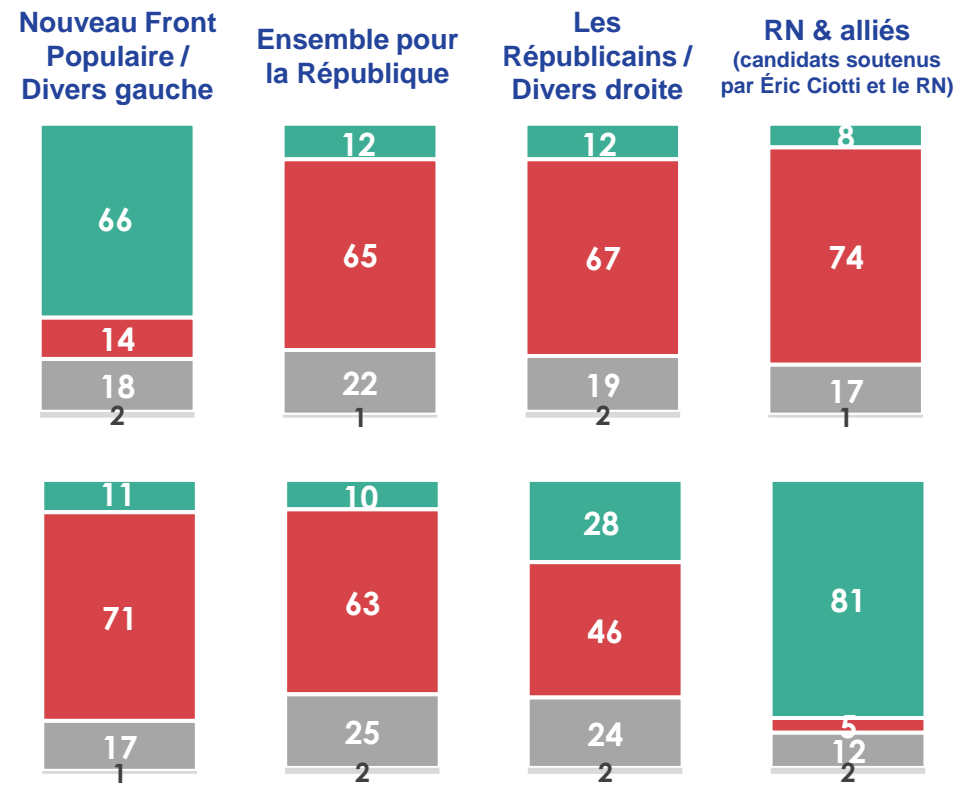
LA SITUATION DE LA FRANCE

Vote au 1^{er} tour des élections législatives 2024



VOTRE SITUATION PERSONNELLE

Vote au 1^{er} tour des élections législatives 2024



Contacts

Merci de noter que toute diffusion de ces résultats doit être accompagnée des éléments techniques suivants :

Le nom de l'Institut « Toluna Harris Interactive », le nom des commanditaires Challenges, M6 et RTL, la méthode d'enquête, les dates de réalisation et la taille de l'échantillon.

Jean-Daniel Lévy

Directeur délégué – Stratégies politiques et d'opinion

jdlevy@harrisinteractive.fr

Pierre-Hadrien Bartoli

Directeur des études politiques

phbartoli@harrisinteractive.fr

ÉLECTIONS LÉGISLATIVES

2024

À propos

Harris Interactive et Toluna, partenaires des études agiles pour penser le monde de demain. Harris Interactive regroupe les meilleurs experts et accompagne tous types de clients à prendre les bonnes décisions, avec un temps d'avance. Toluna révolutionne le monde des insights consommateurs et citoyens en combinant technologie innovante et accès direct en temps réel à la plus grande communauté mondiale dédiée aux études.