

Une étude



Intentions de vote pour les élections européennes de 2024

Étude réalisée pour Challenges

Notice technique à la Commission des sondages

Janvier 2024

Département Politique & Opinion

Tél : 01 44 87 60 30

Méthodologie d'enquête

Méthodologie d'enquête



Enquête réalisée **en ligne** du **12 au 15 janvier 2024**.



Échantillon de **1217** personnes représentatif de la population française âgée de 18 ans et plus, dont **1030** personnes inscrites sur les listes électorales françaises.



Méthode des quotas et redressement appliqués aux variables suivantes : **sexe, âge, catégorie socioprofessionnelle, région et comportement électoral antérieur de l'interviewé(e)**.



Aide à la lecture des résultats détaillés :

- Les chiffres présentés sont exprimés en pourcentage.
- Les intentions de vote mesurent un rapport de force à un moment donné. Elles ne peuvent en aucun cas être considérées comme étant prédictives des résultats du scrutin.
- La marge d'erreur des résultats d'ensemble s'établit, selon le score visé, entre plus ou moins 2,0 et 4,1 points.

Méthodologie d'enquête



Les répondants à cette étude sont issus du panel propriétaire Toluna-Harris Interactive.

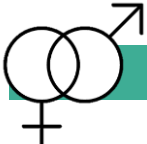



Les panélistes Toluna ayant complété le questionnaire obtiennent des points cumulables pour une valeur inférieure à 1 euro.

Intervalle de confiance

L'intervalle de confiance (parfois appelé « marge d'erreur ») permet de déterminer la confiance qui peut être attribuée à une valeur, en prenant en compte la valeur observée et la taille de l'échantillon. Si le calcul de l'intervalle de confiance concerne les sondages réalisés avec la méthode aléatoire, il est communément admis qu'il est proche pour les sondages réalisés avec la méthode des quotas.

Taille de l'échantillon	5% ou 95%	10% ou 90%	20% ou 80%	30% ou 70%	40% ou 60%	50%
100 interviews	4,4	6,0	8,0	9,2	9,8	10
200 interviews	3,1	4,3	5,7	6,5	6,9	7,1
300 interviews	2,5	3,5	4,6	5,3	5,7	5,8
400 interviews	2,2	3,0	4,0	4,6	4,9	5,0
500 interviews	2,0	2,7	3,6	4,1	4,4	4,5
600 interviews	1,8	2,4	3,3	3,8	4,0	4,1
800 interviews	1,5	2,1	2,8	3,2	3,4	3,5
1 000 interviews	1,4	1,8	2,5	2,9	3,0	3,1
2 000 interviews	1,0	1,3	1,8	2,1	2,2	2,3
3 000 interviews	0,8	1,1	1,5	1,7	1,8	1,8
4 000 interviews	0,7	0,9	1,3	1,5	1,6	1,6
6 000 interviews	0,6	0,8	1,1	1,3	1,4	1,4

Données socio-démographiques

	SEXE	Brut	Redressé
	Un homme	49	48
	Une femme	51	52
	ÂGE		
	18 - 24 ans	14	10
	25 - 34 ans	17	15
	35 - 49 ans	27	25
	50 - 64 ans	25	25
	65 ans et plus	17	25
	PCS DE L'INTERVIEWÉ(E)		
	PCS+	33	29
	PCS-	31	31
	Inactifs	36	40
	REGION		
	Région Parisienne	19	18
	Nord-Est	26	22
	Nord-Ouest	23	23
	Sud-Est	22	25
	Sud-Ouest	10	12

Données politiques



VOTE AU 1ER TOUR DE L'ÉLECTION PRÉSIDENTIELLE DE 2022	Bruts (Base ensemble)	Redressé (Base ensemble)
Nathalie Arthaud	1	1
Philippe Poutou	1	-
Fabien Roussel	2	2
Jean-Luc Mélenchon	12	17
Anne Hidalgo	2	1
Yannick Jadot	4	4
Emmanuel Macron	21	21
Valérie Pécresse	5	4
Nicolas Dupont-Aignan	2	2
Marine Le Pen	21	18
Eric Zemmour	4	5
Jean Lassalle	2	2
Vous avez voté blanc	8	9
Vous avez voté nul	2	2
Vous vous êtes abstenu(e)	6	6
Vous n'étiez pas inscrit(e) sur les listes électorales	7	6

Données politiques



VOTE LORS DES ELECTIONS EUROPEENNES 2019	Bruts (Base ensemble)	Redressé (Base ensemble)
La liste soutenue par Lutte ouvrière et conduite par Nathalie Arthaud	2	2
La liste soutenue par le Parti Communiste et conduite par Ian Brossat	2	1
La liste soutenue par La France Insoumise et conduite par Manon Aubry	6	4
La liste soutenue par Génération.s et conduite par Benoit Hamon	4	2
La liste soutenue par le Parti socialiste et Place Publique et conduite par Raphaël Glucksmann	6	4
La liste soutenue par Europe Ecologie Les Verts et conduite par Yannick Jadot	5	9
La liste soutenue par La République en Marche et le MoDem et conduite par Nathalie Loiseau	10	13
La liste soutenue par l'UDI et conduite par Jean-Christophe Lagarde	1	1
La liste soutenue par les Républicains et conduite par François-Xavier Bellamy	6	6
La liste soutenue par Debout la France et conduite par Nicolas Dupont-Aignan	2	3
La liste soutenue par le Rassemblement National et conduite par Jordan Bardella	16	15
La liste soutenue par Les Patriotes et conduite par Florian Philippot	1	1
La liste soutenue par l'Union Populaire Républicaine et conduite par François Asselineau	1	1
La liste « Urgence écologie » soutenue par Génération écologie et conduite par Dominique Bourg	1	1
La liste soutenue par le Parti Animaliste et conduite par Hélène Thouy	1	1
Une autre liste	2	2
Vous avez voté blanc	11	11
Vous avez voté nul	3	3
Vous vous êtes abstenu(e)	11	12
Vous n'étiez pas inscrit sur les listes électorales	9	8

Certitude d'aller voter et sûreté du choix



CERTITUDE D'ALLER VOTER LORS DES ELECTIONS EUROPEENNES DE 2024		Redressés
	Tout à fait certain(e) d'aller voter	51
SÛRETÉ DE CHOIX		
	Sûr(e) de mon choix	72
	Je pourrais encore changer d'avis	28

Proportion de répondants ne se prononçant pas sur chaque question

Êtes-vous inscrit(e) sur les listes électorales françaises ?

- **NSP = 0%**

Si les élections européennes 2024 avaient lieu dimanche prochain, seriez-vous tout à fait certain(e), plutôt certain(e), plutôt pas certain(e) ou pas du tout certain(e) d'aller voter ?

- **NSP = 0%**

Et plus précisément sur une échelle de 1 à 10, dans quelle mesure seriez-vous décidé(e) à aller voter lors des élections européennes 2024 ?

- **NSP = 0%**

Intentions de vote

Parmi les listes suivantes, pour laquelle y a-t-il le plus de chances que vous votiez si les élections européennes avaient lieu dimanche prochain ?

- **Vous voteriez blanc ou nul = 13%**
- **Vous vous abstenriez = 6%**
- **NSP = 0%**

Et diriez-vous que vous êtes tout à fait sûr(e) de votre choix ou que vous pourriez encore changer d'avis ?

- **NSP = 0%**

QUESTIONNAIRE

Questionnaire

Êtes-vous inscrit(e) sur les listes électorales françaises ?

1. Oui
2. Non

Aux inscrits sur les listes électorales

Si les élections européennes 2024 avaient lieu dimanche prochain, seriez-vous tout à fait certain(e), plutôt certain(e), plutôt pas certain(e) ou pas du tout certain(e) d'aller voter ?

1. Tout à fait certain(e)
2. Plutôt certain(e)
3. Plutôt pas certain(e)
4. Pas du tout certain(e)

Aux inscrits sur les listes électorales

Et plus précisément, sur une échelle de 1 à 10, dans quelle mesure seriez-vous décidé(e) à aller voter lors des élections européennes 2024 ?

1. 1 = Pas du tout décidé(e) à aller voter
2. 2
3. 3
4. 4
5. 5
6. 6
7. 7
8. 8
9. 9
10. 10 = Tout à fait décidé(e) à aller voter

Questionnaire

Intentions de vote

Aux inscrits sur les listes électorales

Parmi les listes suivantes, pour laquelle y a-t-il le plus de chances que vous votiez si les élections européennes avaient lieu dimanche prochain ?

1. Une liste de Lutte Ouvrière conduite par Nathalie Arthaud
2. Une liste du Parti Communiste conduite par Léon Deffontaines
3. Une liste de la France Insoumise conduite par Manon Aubry
4. Une liste du Parti Socialiste et de Place Publique conduite par Raphaël Glucksmann
5. Une liste des Ecologistes (ex-Europe Ecologie Les Verts) conduite par Marie Toussaint
6. Une liste du Parti radical de gauche conduite par Guillaume Lacroix
7. Une liste « Ecologie au centre » conduite par Jean-Marc Governatori
8. Une liste de Renaissance, du Modem et d'Horizons conduite par Olivier Véran
9. Une liste des Républicains conduite par François-Xavier Bellamy
10. Une liste Debout La France conduite par Nicolas Dupont-Aignan
11. Une liste du Rassemblement National conduite par Jordan Bardella
12. Une liste Reconquête conduite par Marion Maréchal
13. Une liste du Parti animaliste conduite par Hélène Thouy
14. Une liste de l'Alliance Rurale conduite par Willy Schraen
15. Une autre liste
16. Vous voteriez blanc
17. Vous voteriez nul
18. Vous vous absteniez

Aux inscrits sur les listes électorales

Et diriez-vous que vous êtes tout à fait sûr(e) de votre choix ou que vous pourriez encore changer d'avis ?

1. Vous êtes tout à fait sûr(e) de votre choix
2. Vous pourriez encore changer d'avis

Questionnaire

Aux inscrits sur les listes électorales

Parmi la liste suivante, quels sont les thèmes qui vont le plus compter dans votre choix de vote lors des élections européennes ? (5 réponses possibles)

(Présentées dans un ordre aléatoire)

1. L'emploi
2. Le pouvoir d'achat
3. La sécurité des personnes et des biens
4. L'immigration
5. L'éducation et la formation
6. La lutte contre les inégalités sociales
7. L'environnement et le développement durable
8. Les impôts, la fiscalité
9. La lutte contre les déficits et la dette publique
10. La santé
11. La lutte contre les délocalisations, les travailleurs détachés
12. La place de la France en Europe
13. La réforme des institutions européennes
14. La lutte contre le terrorisme
15. L'agriculture
16. La démocratie en Europe
17. Les inégalités femmes/hommes
18. Les retraites
19. La guerre en Ukraine

RÉSULTATS DE L'ENQUÊTE



Éléments de contexte

Rappel : Résultats des élections européennes en France en 2019

Source : Ministère de l'Intérieur

Aux inscrits sur les listes électorales, en % de votes exprimés



Nuances de listes	% Exprimés
Listes Extrême gauche	0,8
La liste soutenue par le Parti Communiste et conduite par Ian Brossat	2,5
La liste soutenue par La France Insoumise et conduite par Manon Aubry	6,3
La liste soutenue par le Parti socialiste et Place Publique et conduite par Raphaël Glucksmann	6,2
La liste soutenue par Génération.s et conduite par Benoit Hamon	3,3
La liste soutenue par Europe Ecologie Les Verts et conduite par Yannick Jadot	13,5
La liste « Urgence écologie » soutenue par Génération écologie et conduite par Dominique Bourg	1,8
La liste soutenue par La République en Marche et le MoDem et conduite par Nathalie Loiseau	22,4
La liste soutenue par l'UDI et conduite par Jean-Christophe Lagarde	2,5
La liste soutenue par les Républicains et conduite par François-Xavier Bellamy	8,5
La liste soutenue par Debout la France et conduite par Nicolas Dupont-Aignan	3,5
La liste soutenue par le Rassemblement National et conduite par Jordan Bardella	23,3
La liste soutenue par le Parti Animaliste et conduite par Hélène Thouy	2,2
La liste soutenue par l'Union Populaire Républicaine et conduite par François Asselineau	1,2
Autres listes	2



Intentions de vote aux élections européennes de 2024

Intentions de vote pour les élections européennes de 2024

Intentions de vote pour les élections européennes de 2024

Aux inscrits sur les listes électorales, en % de votes exprimés



Rappel : Les intentions de vote mesurent un rapport de force à un moment donné. Elles ne peuvent en aucun cas être considérées comme étant prédictives des résultats du scrutin. La marge d'erreur des résultats d'ensemble s'établit, selon le score visé, entre plus ou moins 2,0 et 4,1 points.

Intentions de vote pour les élections européennes de 2024

Selon le vote au 1^{er} tour de l'élection présidentielle de 2022

Intentions de vote pour les élections européennes de 2024

Aux inscrits sur les listes électorales, en % de votes exprimés

	Vote au 1 ^{er} tour de l'élection présidentielle 2022				
	Jean-Luc MÉLENCHON	Emmanuel MACRON	Valérie PÉCRESSÉ	Marine LE PEN	Éric ZEMMOUR
Une liste de la France Insoumise conduite par Manon Aubry	39	3	1	-	-
Une liste du Parti socialiste et de Place Publique conduite par Raphaël Glucksmann	24	8	2	2	4
Une liste des Ecologistes (ex-Europe Ecologie Les Verts) conduite par Marie Toussaint	14	7	2	-	2
Une liste de Renaissance, du Modem et d'Horizons conduite par Olivier Véran	3	59	7	2	5
Une liste des Républicains conduite par François-Xavier Bellamy	-	7	56	1	8
Une liste du Rassemblement National conduite par Jordan Bardella	5	6	15	84	28
Une liste Reconquête conduite par Marion Maréchal	1	3	11	6	42

Intentions de vote pour les élections européennes de 2024

Selon le vote aux élections européennes de 2019

Intentions de vote pour les élections européennes de 2024

Aux inscrits sur les listes électorales, en % de votes exprimés

	Vote aux élections européennes de 2019					
	Manon AUBRY	Raphaël GLUCKSMANN	Yannick JADOT	Nathalie LOISEAU	François-Xavier BELLAMY	Jordan BARDELLA
Une liste de la France Insoumise conduite par Manon Aubry	66	2	-	1	2	-
Une liste du Parti socialiste et de Place Publique conduite par Raphaël Glucksmann	10	74	18	1	-	-
Une liste des Ecologistes (ex-Europe Ecologie Les Verts) conduite par Marie Toussaint	6	7	57	4	2	1
Une liste de Renaissance, du Modem et d'Horizons conduite par Olivier Véran	2	4	5	81	16	2
Une liste des Républicains conduite par François-Xavier Bellamy	-	-	2	7	50	1
Une liste du Rassemblement National conduite par Jordan Bardella	4	-	2	2	12	81
Une liste Reconquête conduite par Marion Maréchal	3	-	4	1	13	12



Les thématiques qui vont le plus compter dans le choix de vote aux élections européennes de 2024

Le pouvoir d'achat apparait comme le principal thème qui, à ce jour, va le plus compter dans le choix de vote des Français, devant l'immigration et la santé

Parmi la liste suivante, quels sont les thèmes qui vont le plus compter dans votre choix de vote lors des élections européennes ? *Cinq réponses possibles*

Aux inscrits sur les listes électorales, en %



Les thèmes qui vont le plus compter aux yeux des Français, selon les intentions de vote

Parmi la liste suivante, quels sont les thèmes qui vont le plus compter dans votre choix de vote lors des élections européennes ? *Cinq réponses possibles*

Aux inscrits sur les listes électorales, en %

	TOTAL	Intention de vote aux élections européennes de 2024						
		Manon AUBRY	Raphaël GLUCKSMANN	Marie TOUSSAINT	Olivier VERAN	François-Xavier BELLAMY	Jordan BARDELLA	Marion MARECHAL
Le pouvoir d'achat	49	58	41	44	48	40	63	36
L'immigration	39	18	17	21	29	62	68	57
La santé	37	40	34	34	40	35	36	30
Les retraites	26	32	20	19	21	28	28	25
La sécurité des personnes et des biens	26	19	17	13	25	34	39	27
La lutte contre le terrorisme	24	9	11	19	28	29	40	19
L'environnement et le développement durable	23	24	28	44	31	31	14	7
Les impôts, la fiscalité	22	22	12	10	24	21	26	19
L'éducation et la formation	19	15	27	22	23	16	15	15
L'emploi	17	27	17	17	18	13	12	18
La lutte contre les inégalités sociales	17	31	31	22	13	5	10	8
La place de la France en Europe	14	3	15	18	22	16	13	17
Les inégalités femmes/hommes	13	27	19	20	10	4	9	11
La démocratie en Europe	12	7	23	13	16	13	8	4
La lutte contre les déficits et la dette publique	10	8	5	11	18	23	9	8
La guerre en Ukraine	10	8	10	11	17	14	9	-
La réforme des institutions européennes	10	11	11	7	18	8	7	21
L'agriculture	8	5	6	13	8	12	8	18
La lutte contre les délocalisations, les travailleurs détachés	7	13	5	7	6	8	6	13

Contacts

Merci de noter que toute diffusion de ces résultats doit être accompagnée des éléments techniques suivants : le **nom de l'institut**, le **nom du commanditaire** de l'étude, la **méthode d'enquête**, les **dates de réalisation** et la **taille de l'échantillon**.

Suivez l'actualité de Harris Interactive sur :



www.harris-interactive.com



[Facebook](#)



[Twitter](#)



[LinkedIn](#)

Contacts Harris Interactive en France :

- Jean-Daniel Lévy – Directeur délégué – Stratégies politiques et d'opinion – 01 44 87 60 30 – jdlevy@harrisinteractive.fr
- Pierre-Hadrien Bartoli – Directeur des études politiques – 01 44 87 61 05 – phbartoli@harrisinteractive.fr