

VIAVOICE

Libération

BAROMÈTRE POLITIQUE
VIAVOICE – LIBÉRATION

L'UNION DES GAUCHES NOTICE TECHNIQUE

*Attentes, enjeux
et nouveaux rapports de forces politiques*

Mai 2022

Viavoice

9 rue Huysmans, 75 006 Paris.

+ 33 (0)1 40 54 1390

www.institut-viavoice.com

Stewart Chau
Adrien Broche

François Miquet-Marty



Organisme ayant réalisé le sondage	Viavoice
Commanditaire du sondage	Libération
Nombre de personnes interrogées	Échantillon de 1 500 personnes, représentatif de la population française âgée de 18 ans et plus dont 350 sympathisants de gauche
Dates de réalisation des interviews	Du 5 au 9 mai 2022

La présente notice est également consultable sur le site Internet de la Commission des sondages.

Objet du sondage	Baromètre politique – Viavoice – Libération « Union des gauches »
Composition de l'échantillon	Échantillon de 1500 personnes, représentatif de la population française âgée de 18 ans et plus dont a été extrait un échantillon 350 sympathisants de gauche Représentativité assurée par la méthode des quotas appliquée aux critères suivants : sexe, âge, profession de l'interviewé, région et catégorie d'agglomération.
Mode de recueil	Questionnaire auto-administré en ligne
Taux de non-réponse	Le taux de non-réponse est présenté pour chaque question dans le rapport.
Gratification des répondants	Chaque répondant a reçu des points cumulables pour une valeur inférieure à 1 euro.
Critères de redressement	L'enquête a fait l'objet d'un redressement : - Sociodémographique sur les critères ayant servis de quotas : sexe, âge, profession de l'interviewé, région et catégorie d'agglomération.

La présente notice est également consultable sur le site Internet de la Commission des sondages.

Comme toute enquête quantitative réalisée par sondage, les résultats de cette étude sont soumis à une incertitude statistique appelée marge d'erreur ou intervalle de confiance, dont l'amplitude dépend du nombre de personnes interrogées (taille de l'échantillon) et du pourcentage observé :

Taille de l'échantillon	Pourcentage observé					
	5 ou 95 %	10 ou 90 %	20 ou 80 %	30 ou 70 %	40 ou 60 %	50 %
100	4,4	6,0	8,0	9,2	9,8	10,0
200	3,1	4,3	5,7	6,5	6,9	7,1
300	2,5	3,5	4,6	5,3	5,7	5,8
500	2,0	2,7	3,6	4,1	4,4	5,0
1000	1,4	1,8	2,5	2,85	3	3,1
2000	1	1,3	1,8	2,1	2,2	2,25

Lecture du tableau :

Dans le cas d'un sondage auprès d'un échantillon de 1000 personnes environ, si le pourcentage mesuré est de 20 %, la marge d'erreur est égale à 2,5. Le pourcentage réel est donc compris entre 17,5 % et 22,5 % (avec une certitude de 95 %).

Données socio-démographiques

En %		Brut	Redressé
Sexe	Homme	48	48
	Femme	52	52
Âge	18 - 24 ans	11	10
	25 - 34 ans	14	15
	35 - 49 ans	25	25
	50 - 64 ans	25	25
	65 ans et plus	25	25
Région	Région Parisienne	19	19
	Nord-Est	21	23
	Ouest	24	23
	Sud Ouest	10	11
	Sud-Est	26	25
Habitat	Communes rurales	22	23
	2 000 à 19 999 habitants	19	17
	20 000 à 99 999 habitants	15	14
	100 000 habitants et plus	30	30
	Agglomération parisienne	16	16
PCS Interviewé(e)	CSP+	30	29
	CSP-	30	30
	INACTIFS	40	42

Données politiques

	En %	Bruts (Base ensemble)	Redressé (Base ensemble)
		23,4	23,3
	LO (Lutte Ouvrière) ou le NPA	1,2	1,2
	Le Parti communiste	1,1	1,1
	La France insoumise de Jean-Luc Mélenchon	7,7	7,8
	Génération.s de Benoît Hamon	0,9	0,8
	Le Parti socialiste	7,1	7,0
	Europe Ecologie Les Verts	4,9	4,9
	Le Parti Radical de la Gauche	0,5	0,5
	Le Mouvement radical	0,0	0,0
	Sympathisants de la majorité	12,1	12,0
	La République en Marche (d'Emmanuel Macron)	9,7	9,7
	Le MoDem (Mouvement Démocrate)	2,3	2,3
	Sympathisants de droite	9,3	9,2
	L'UDI (Union des Démocrates et Indépendants)	0,7	0,7
	Agir, la droite constructive	0,4	0,4
	Les Républicains (LR)	7,3	7,3
	Debout la France	1	0,9
	Sympathisants d'extrême droite	16,1	16,1
	Les Patriotes, de Florian Philippot	0,3	0,3
	Le Rassemblement national	12,3	12,3
	Reconquête ! de Eric Zemmour	3,6	3,6
	Un autre parti	0,9	0,9
	Je ne me sens proche d'aucun parti	33,1	33,4
	Non réponse	5,2	5,2

Souhaits pour la majorité

1. Souhaitez-vous que, pour les années à venir, les formations suivantes...

Intègrent la majorité présidentielle et le gouvernement

S'opposent à la politique du président élu

Restent indépendant sans rejeter systématiquement le gouvernement

Le Parti socialiste

Europe écologie les verts

Les Républicains (LR)

L'UDI

Alliance de gauche : quel soutien dans l'opinion ?

Dans la perspective des élections législatives de juin, les principaux partis de gauche sont en voie de former une alliance pour pouvoir présenter des candidatures communes dans les circonscriptions.

2. Diriez-vous que vous soutenez cette alliance ?

Oui tout à fait

Oui plutôt

Non plutôt pas

Non pas du tout

Non réponse

Alliance de gauche : quelle légitimité ?

3. Diriez-vous que vous êtes d'accord ou pas d'accord avec les affirmations suivantes...

D'accord

Pas d'accord

Non réponse

Les différences d'idées et de valeurs sont moins importantes que ce qui réunit ces partis et mouvement de gauche

Il est nécessaire pour la gauche de faire des alliances pour espérer avoir une majorité à l'Assemblée nationale

Alliance de gauche : quels renoncements ?

4. Selon vous, le Parti socialiste, Europe Ecologie les Verts et le Parti communiste ont-ils renoncé à des valeurs et des idées fondamentales dans le cadre de cette alliance des gauches ?

Le Parti Socialiste
Europe Ecologie Les Verts
Le Parti communiste

Oui beaucoup
Oui un peu
Non
Non réponse

Les sujets de renoncements

Si oui

5. Sur quels registres et dans quels domaines le Parti socialiste, Europe Ecologie Les Verts et le Parti communiste ont-ils renoncé à leurs valeurs et idées ?

Sur l'Europe
Sur la nucléaire
Sur la laïcité
Sur l'économie
Sur le travail
Sur la sécurité
Sur les questions sociales (retraites, minimas sociaux...)
Sur les enjeux internationaux
Non réponse

Impact de l'alliance des gauches sur les rapports de force

6. Finalement, qui ressort « renforcé » ou « affaibli » de cette alliance de la gauche si elle a bien lieu ?

Renforcé
Affaibli
Ni renforcé, ni affaibli
Non réponse

L'Union populaire / La France Insoumise
Europe Ecologie Les Verts
Le Parti Socialiste
Le Parti Communiste

Sondage réalisé par Viavoice pour *Libération*.

Interviews effectuées en ligne du 5 au 9 mai 2022.

Échantillon de 1 501 personnes, représentatif de la population résidant en France métropolitaine, âgée de 18 ans et plus.

Représentativité par la méthode des quotas appliquée aux critères suivants : sexe, âge, profession de l'interviewé, région et catégorie d'agglomération, comportement électoral passé.

Les rappels de données antérieures présentés dans ce rapport sont issus des précédentes vagues du baromètre politique Viavoice pour Libération.

« L'union des gauches », une union des « renoncements » utiles ?

Soutenue par 78 % des sympathisants de gauche (et 37 % des Français) l'union des différents partis de gauche autour de la France insoumise bénéficie d'une bonne opinion auprès du public à qui elle cherche à s'adresser, soulignant davantage les points communs et que les dissensus au sein d'un camp qui s'est, ces dix dernières années, plus souvent déchiré que réuni.

- A ce titre, 82 % des sympathisants de gauche estiment cette alliance nécessaire pour obtenir une majorité à l'Assemblée nationale. Aussi, 53 % d'entre eux considèrent que les différences d'idées et de valeurs sont moins importantes que ce qui réunit ces partis et mouvements de gauche, un score marqué mais timidement majoritaire, 33 % soutenant l'inverse.
- Sans surprise de par la dynamique dont elle bénéficie, la France insoumise apparaît pour les sympathisants de gauche (68 %) comme pour les Français en général comme l'unique acteur qui ressort renforcé de cette crise. C'est donc dans le même temps à un déséquilibre dont l'opinion semble avoir bien conscience que l'alliance espérée renvoie aussi.

Les différents partis alliés autour du socle « insoumis » apparaissent en effet comme ayant renoncé à des valeurs aux yeux des sympathisants de gauche (69 % pour le PS, 66 % pour EELV, 60 % pour le PC). Principaux enjeux « sacrifiés » pour l'opinion de gauche : l'Europe pour le PS, le nucléaire pour EELV (dont le candidat Jadot était pourtant, comme Jean-Luc Mélenchon, favorable à la sortie), le travail pour le PCF. Une union encore fragile, en somme.

Les partis de gauche semblent avoir pris la mesure des enjeux du moment : les fractures qu'a révélé l'élection présidentielle seront au cœur de l'enjeu « réconciliation » auquel doivent faire face Emmanuel Macron et l'ensemble des leaders politiques souhaitant s'affirmer pour le quinquennat qui s'ouvre. Si cette union des gauches apparaît comme une nécessité électorale absolue elle ne signe pas une synergie idéologique qui pourrait tout aussi s'avérer problématique pour la suite.

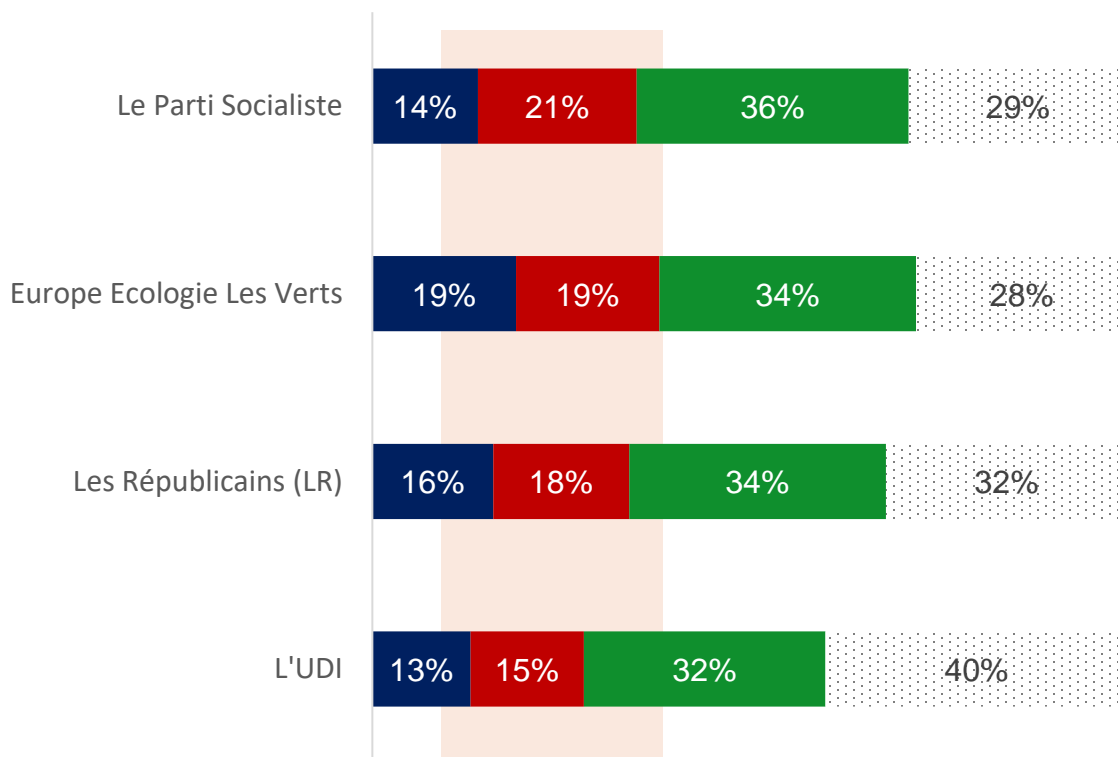
Stewart Chau (*Directeur des études politiques*) et **Adrien Broche** (*Consultant opinion*)



L'UNION DES GAUCHES

Souhaitez-vous que pour les années à venir, les formations politiques suivantes... ?

- Intègrent la majorité présidentielle et le gouvernement
- S'opposent à la politique du Président réélu
- Restent indépendants sans rejeter systématiquement le gouvernement
- Non réponse

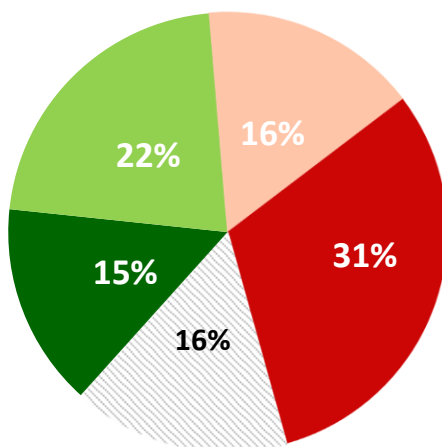


Dans la perspective des élections législatives de juin, les principaux partis de gauche sont en voie de former une alliance pour pouvoir présenter des candidatures communes dans les circonscriptions.

Diriez-vous que vous soutenez cette alliance ?

■ Oui tout à fait ■ Oui plutôt ■ Non plutôt pas ■ Non pas du tout ▨ Non réponse

**Sous-total
« Oui »
37 %**



**Sous-total
« Non »
47 %**

<i>Selon la proximité partisane, en %</i>	Sous-total « Oui »	Sous-total « Non »
Sympathisants de gauche	78 %	19 %
Sympathisants de la majorité	24 %	69 %
Sympathisants de droite	12 %	81 %
Sympathisants du RN	20 %	69 %
Proches d'aucun parti	32 %	41 %

<i>Selon la taille d'agglomération, en %</i>	Sous-total « Oui »	Sous-total « Non »
Communes rurales	35 %	45 %
2 000 à 20 000 habitants	33 %	49 %
20 000 à 100 000 habitants	36 %	46 %
Plus de 100 000 habitants	40 %	45 %
Agglomération parisienne	38 %	50 %

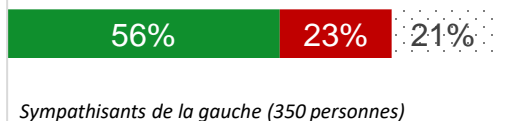
<i>Selon le vote au 1^{er} tour de l'élection présidentielle, en %</i>	Sous-total « Oui »	Sous-total « Non »
Jean-Luc Mélenchon	82 %	10 %
Yannick Jadot	76 %	24 %
Emmanuel Macron	28 %	63 %
Valérie Pécresse	18 %	72 %
Marine Le Pen	25 %	60 %

<i>Selon la catégorie socioprofessionnelle, en %</i>	Sous-total « Oui »	Sous-total « Non »
Cadres	46 %	46 %
Professions intermédiaires	45 %	39 %
Employés, ouvriers	37 %	40 %
Retraités	28 %	63 %

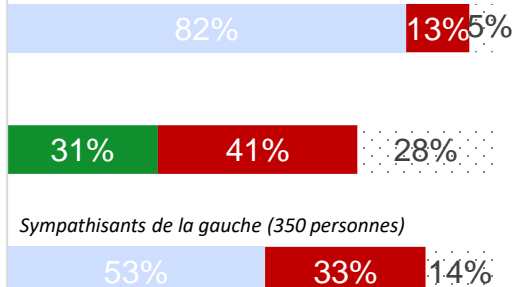
Diriez-vous que vous êtes d'accord ou pas d'accord avec les affirmations suivantes...

■ D'accord ■ Pas d'accord ■ Non réponse

Il est nécessaire pour la gauche de faire des alliances pour espérer avoir une majorité à l'Assemblée nationale



Les différences d'idées et de valeurs sont moins importantes que ce qui réunit ces partis et mouvement de gauche



<i>Selon la proximité partisane, en %</i>	Alliance nécessaire	Union plus importante que différences
Sympathisants de gauche	82 %	53 %
Sympathisants de la majorité	56 %	25 %
Sympathisants de droite	53 %	27 %
Sympathisants du RN	40 %	23 %
Proches d'aucun parti	50 %	26 %

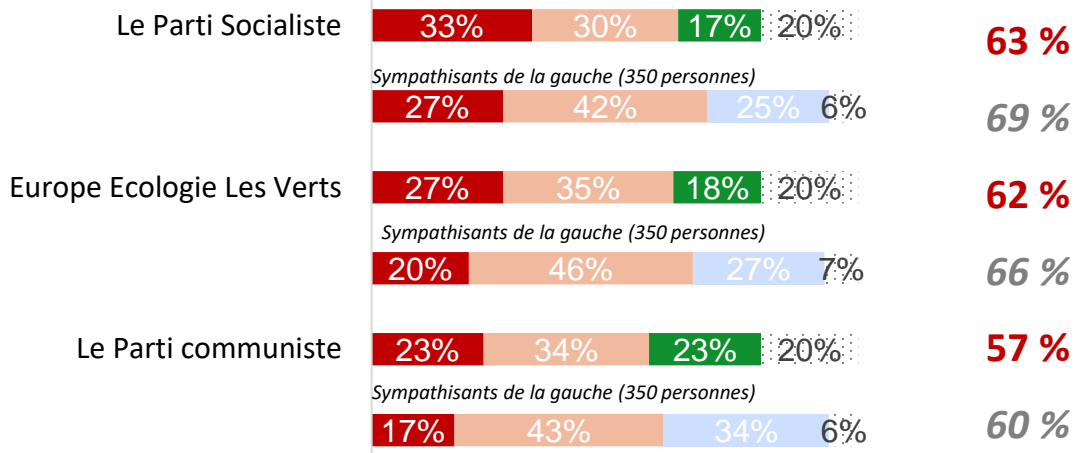
<i>Selon la taille d'agglomération, en %</i>	Alliance nécessaire	Union plus importante que différences
Communes rurales	53 %	28 %
2 000 à 20 000 habitants	55 %	29 %
20 000 à 100 000 habitants	49 %	31 %
Plus de 100 000 habitants	61 %	35 %
Agglomération parisienne	57 %	31 %

<i>Selon le vote au 1^{er} tour de l'élection présidentielle, en %</i>	Alliance nécessaire	Union plus importante que différences
Jean-Luc Mélenchon	85 %	58 %
Yannick Jadot	88 %	43 %
Emmanuel Macron	56 %	28 %
Valérie Pécresse	51 %	30 %
Marine Le Pen	44 %	25 %

<i>Selon la catégorie socioprofessionnelle, en %</i>	Alliance nécessaire	Union plus importante que différences
Cadres	62 %	38 %
Professions intermédiaires	62 %	33 %
Employés, ouvriers	51 %	29 %
Retraités	59 %	30 %

Selon vous, le Parti socialiste, Europe Ecologie les Verts et le Parti communiste ont-ils renoncé à des valeurs et des idées fondamentales dans le cadre de cette alliance des gauches ?

■ Oui beaucoup ■ Oui un peu ■ Non ■ Non réponse **Sous-total « Oui »**



Selon la proximité partisane, en %

	PS	EELV	PC
Sympathisants de gauche	69 %	66 %	60 %
Sympathisants de la majorité	82 %	81 %	71 %
Sympathisants de droite	88 %	84 %	80 %
Sympathisants du RN	59 %	59 %	57 %
Proches d'aucun parti	52 %	53 %	47 %

Selon la taille d'agglomération, en %

	PS	EELV	PC
Communes rurales	57 %	58 %	52 %
2 000 à 20 000 habitants	64 %	64 %	58 %
20 000 à 100 000 habitants	61 %	60 %	56 %
Plus de 100 000 habitants	65 %	63 %	58 %
Agglomération parisienne	66 %	67 %	61 %

Selon le vote au 1^{er} tour de l'élection présidentielle, en %

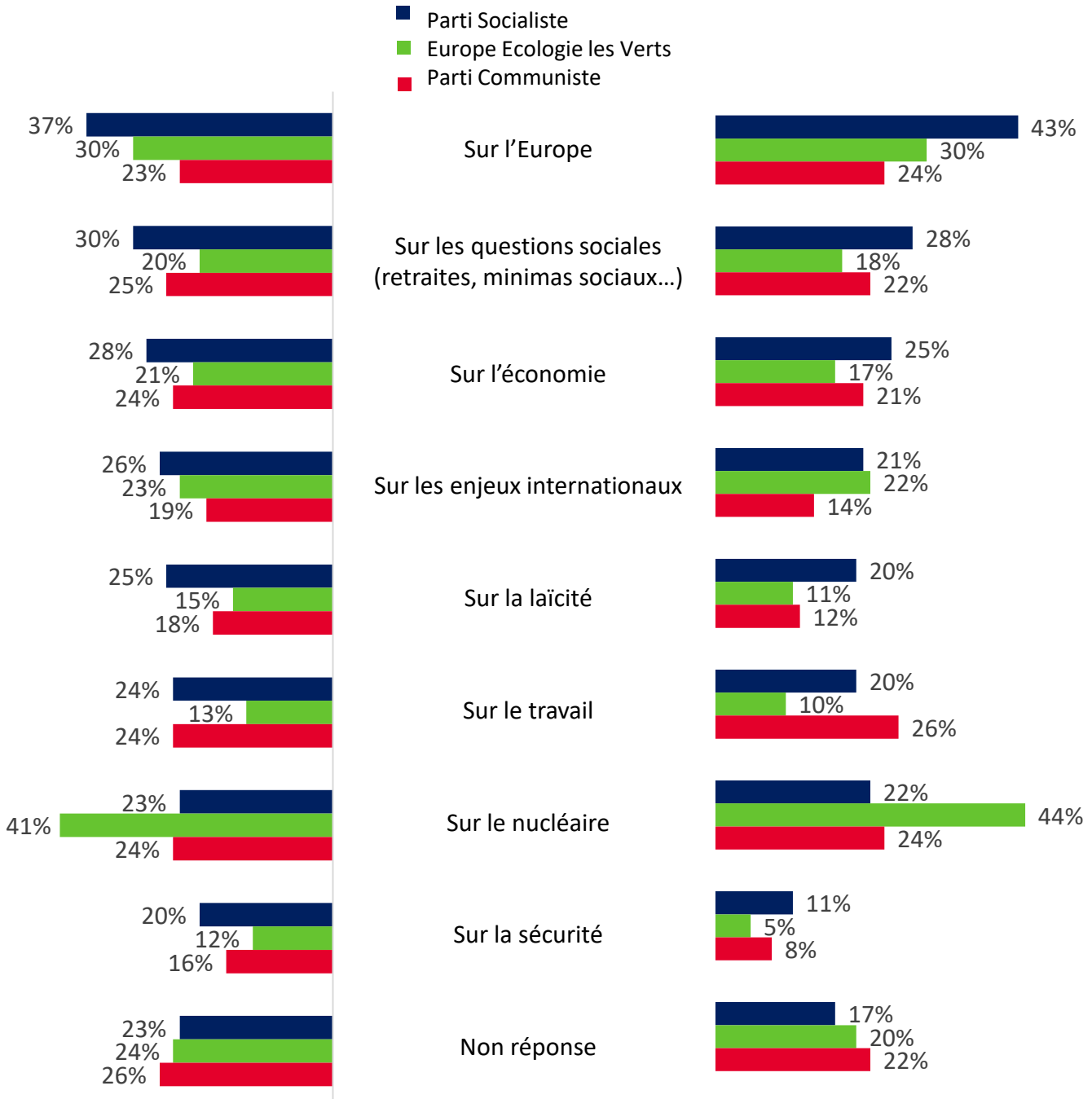
	PS	EELV	PC
Jean-Luc Mélenchon	56 %	58 %	52 %
Yannick Jadot	65 %	62 %	53 %
Emmanuel Macron	78 %	78 %	69 %
Valérie Pécresse	84 %	82 %	74 %
Marine Le Pen	60 %	58 %	57 %

Selon la catégorie socioprofessionnelle, en %

	PS	EELV	PC
Cadres	72 %	71 %	62 %
Professions intermédiaires	59 %	61 %	53 %
Employés, ouvriers	50 %	51 %	47 %
Retraités	82 %	79 %	75 %

Base : Ensemble (1501 personnes)

Sur quels registres et dans quels domaines le Parti socialiste, Europe Ecologie Les Verts et le Parti communiste ont-ils renoncé à leurs valeurs et idées ?

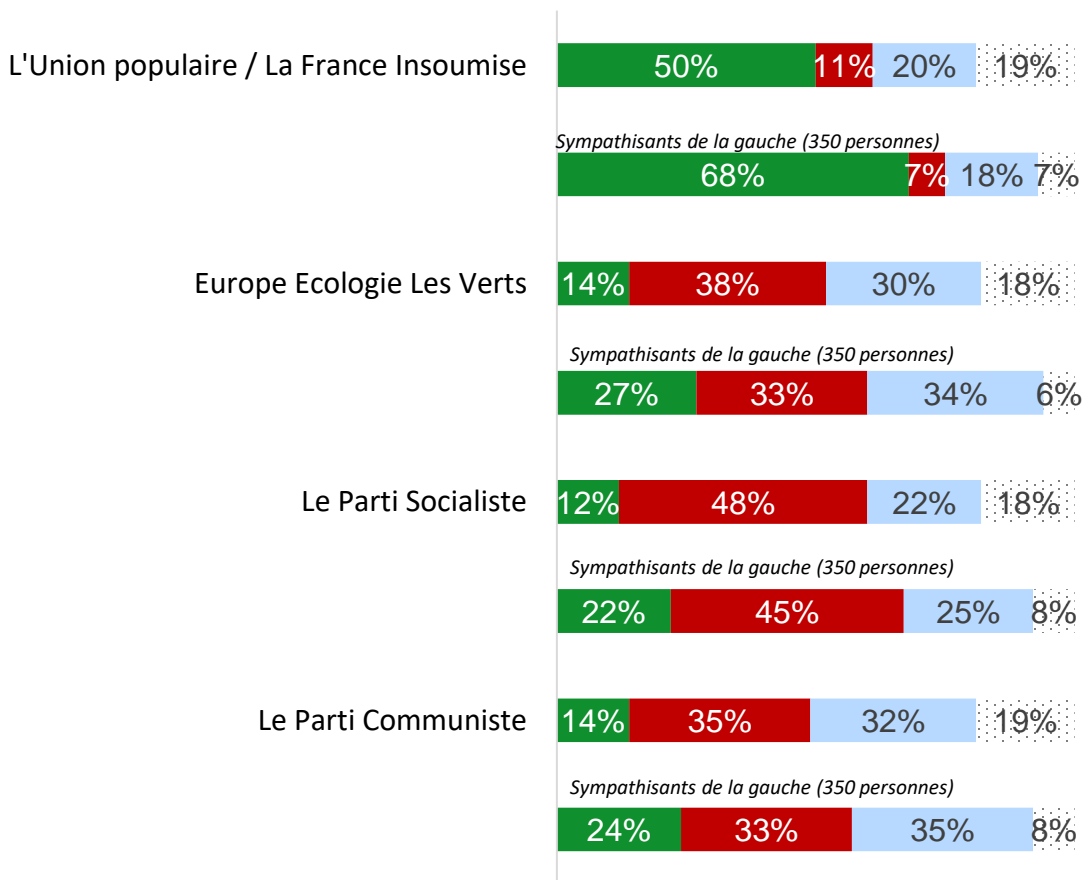


Base : pensent que cette alliance de gauche signifie un renoncement des valeurs et idées fondamentales du PS, EELV ou du PC

Base : **Sympathisants de la gauche** qui pensent que cette alliance de gauche signifie un renoncement des valeurs et idées fondamentales du PS, EELV ou du PC

Enfin, qui ressort « renforcé » ou « affaibli » de cette alliance de la gauche si elle a bien lieu ? ...

■ Renforcé ■ Affaibli ■ Ni renforcé, ni affaibli ■ Non réponse





ANNEXE

**NOTE SUR LES MARGES D'ERREUR
ET EFFECTIFS UTILES**

Note sur les marges d'erreur

Comme toute enquête quantitative réalisée par sondage, les résultats de cette étude sont soumis à une incertitude statistique appelée marge d'erreur ou intervalle de confiance, dont l'amplitude dépend du nombre de personnes interrogées (taille de l'échantillon) et du pourcentage observé :

Taille de l'échantillon	Pourcentage observé					
	5 ou 95 %	10 ou 90 %	20 ou 80 %	30 ou 70 %	40 ou 60 %	50 %
100	4,4	6,0	8,0	9,2	9,8	10,0
200	3,1	4,3	5,7	6,5	6,9	7,1
300	2,5	3,5	4,6	5,3	5,7	5,8
500	2,0	2,7	3,6	4,1	4,4	5,0
1001	1,4	1,8	2,5	2,85	3	3,1
2000	1	1,3	1,8	2,1	2,2	2,25

Lecture du tableau :

Dans le cas d'un sondage auprès d'un échantillon de 1 000 personnes environ, si le pourcentage mesuré est de 20 %, la marge d'erreur est égale à 2,5. Le pourcentage réel est donc compris entre 17,5 % et 22,5 % (avec une certitude de 95 %).

VIAVOICE



| VIAVOICE | GLOBAL CENTER FOR THE FUTURE | BLOOMTIME | LES TEMPS NOUVEAUX |

Les récentes études d'opinion Viavoice réalisées pour
HEC, *Libération*, *Le Monde*, *Le Figaro*, BFM Business, Radio Classique, France 2, RTL et France Inter
sont consultables sur www.institut-viavoice.com

9, rue Huysmans, 75 006 Paris. + 33 (0)1 40 54 13 90. Viavoice est une SAS indépendante.