

Une étude



Baromètre d'intentions de vote pour les élections législatives de 2022 – Vague 50 – Focus sur la région Grand Est

Notice technique à la Commission des sondages

Semaine du 1^{er} juin 2022

Département Politique & Opinion

Tél : 01 44 87 60 30

LÉGISLATIVES
2022

Méthodologie d'enquête

Méthodologie d'enquête



Enquête réalisée **en ligne** du **vendredi 27 au lundi 30 mai 2022**.

Enquête réalisée sur offre réelle, c'est-à-dire que chaque répondant se voyait proposer la liste officielle des candidats au 1^{er} tour des élections législatives dans sa propre circonscription.



Échantillon de **934** personnes représentatif de la population de la région Grand Est âgée de 18 ans et plus, dont **803** personnes inscrites sur les listes électorales dans la région.



Méthode des quotas et redressement appliqués aux variables suivantes : **sexe, âge, catégorie socioprofessionnelle, département et comportement électoral antérieur de l'interviewé(e)**.

Aide à la lecture des résultats détaillés :



- Les chiffres présentés sont exprimés en pourcentage.
- Les intentions de vote mesurent un rapport de force à un moment donné. Elles ne peuvent en aucun cas être considérées comme étant prédictives des résultats du scrutin.
- La marge d'erreur des résultats d'ensemble s'établit, selon le score visé, entre plus ou moins 2,0 et 3,6 points
- Aucune reprise de ce sondage ne peut être faite sans que soit reprise également la mention relative aux marges d'erreur.
- **NB : lors des reprises de ce sondage, merci de mentionner le nom de l'institut et du commanditaire « Harris Interactive - Toluna pour Challenges »**
- Les rappels « **Comparatif national** » font référence à l'enquête « Baromètre d'intentions de vote aux élections législatives de 2022 - Vague 50 » réalisée en ligne pour Challenges du 27 au 30 mai 2022 auprès d'un échantillon de 2 371 personnes, représentatif de la population française âgée de 18 ans et plus, dont 2 006 personnes inscrites sur les listes électorales.

Méthodologie d'enquête



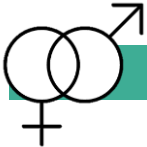

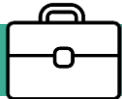

Les répondants à cette étude sont issus des panels propriétaires d'Harris Interactive et de sa maison-mère Toluna. Les panélistes Harris Interactive sont remerciés de leur participation à l'enquête par l'inscription à un tirage au sort mensuel mettant en jeu des lots d'une valeur totale de 2000 euros. Les panélistes Toluna ayant complété le questionnaire obtiennent des points cumulables pour une valeur inférieure à 1 euro.

Intervalle de confiance

L'intervalle de confiance (parfois appelé « marge d'erreur ») permet de déterminer la confiance qui peut être attribuée à une valeur, en prenant en compte la valeur observée et la taille de l'échantillon. Si le calcul de l'intervalle de confiance concerne les sondages réalisés avec la méthode aléatoire, il est communément admis qu'il est proche pour les sondages réalisés avec la méthode des quotas.

Taille de l'échantillon	5% ou 95%	10% ou 90%	20% ou 80%	30% ou 70%	40% ou 60%	50%
100 interviews	4,4	6,0	8,0	9,2	9,8	10
200 interviews	3,1	4,3	5,7	6,5	6,9	7,1
300 interviews	2,5	3,5	4,6	5,3	5,7	5,8
400 interviews	2,2	3,0	4,0	4,6	4,9	5,0
500 interviews	2,0	2,7	3,6	4,1	4,4	4,5
600 interviews	1,8	2,4	3,3	3,8	4,0	4,1
800 interviews	1,5	2,1	2,8	3,2	3,4	3,5
1 000 interviews	1,4	1,8	2,5	2,9	3,0	3,1
2 000 interviews	1,0	1,3	1,8	2,1	2,2	2,3
3 000 interviews	0,8	1,1	1,5	1,7	1,8	1,8
4 000 interviews	0,7	0,9	1,3	1,5	1,6	1,6
6 000 interviews	0,6	0,8	1,1	1,3	1,4	1,4

Données socio-démographiques

	SEXE	Brut	Redressé
	Un homme	46	48
	Une femme	54	52
	ÂGE		
	18 - 24 ans	12	11
	25 - 34 ans	16	15
	35 - 49 ans	28	26
	50 - 64 ans	31	26
	65 ans et plus	13	22
	PCS DE L'INTERVIEWÉ(E)		
	PCS+	27	25
	PCS-	37	34
	Inactifs	36	41
	DEPARTEMENT		
	Ardennes	6	5
	Aube	4	5
	Marne	11	10
	Haute-Marne	3	3
	Meurthe-et-Moselle	16	13
	Meuse	3	4
	Moselle	17	19
	Bas-Rhin	21	20
	Haut-Rhin	10	14
	Vosges	9	7

Données politiques



VOTE AU 1ER TOUR DE L'ÉLECTION PRÉSIDENTIELLE DE 2022	Bruts (Base ensemble)	Redressé (Base ensemble)
Nathalie Arthaud	1	1
Philippe Poutou	1	1
Fabien Roussel	2	1
Jean-Luc Mélenchon	15	15
Anne Hidalgo	1	1
Yannick Jadot	3	3
Emmanuel Macron	22	23
Valérie Pécresse	3	4
Nicolas Dupont-Aignan	2	2
Marine Le Pen	26	25
Eric Zemmour	6	6
Jean Lassalle	2	2
Vous avez voté blanc ou nul	6	6
Vous vous êtes abstenu(e)	10	10

Certitude d'aller voter et sûreté du choix



CERTITUDE D'ALLER VOTER AU PREMIER TOUR DES ÉLECTIONS LEGISLATIVES DE 2022

Redressés

Tout à fait certain(e) d'aller voter

66

CERTITUDE D'ALLER VOTER AU PREMIER TOUR DES ÉLECTIONS LEGISLATIVES DE 2022 (note)

Tout à fait décidé(e) à aller voter (note 10/10)

52

Proportion de répondants ne se prononçant pas sur chaque question

Si le 1er tour des élections législatives avait lieu dimanche prochain dans votre circonscription, seriez-vous tout à fait certain(e), plutôt certain(e), plutôt pas certain(e) ou pas du tout certain(e) d'aller voter ?

- **NSP = 0%**

Et plus précisément, sur une échelle de 1 à 10, dans quelle mesure seriez-vous décidé(e) à aller voter au 1er tour des élections législatives ?

- **NSP = 0%**

Si le 1er tour des élections législatives avait lieu dimanche prochain dans votre circonscription, parmi les candidats suivants, pour lequel y aurait-il le plus de chances que vous votiez ?

- **Vous voteriez blanc ou nul = 12%**
- **Vous vous abstiendriez = 7%**
- **NSP = 0%**

QUESTIONNAIRE

Questionnaire

Êtes-vous inscrit(e) sur les listes électorales françaises ?

1. Oui
2. Non

Aux inscrits sur les listes électorales dans la région Grand Est

Si le 1er tour des élections législatives avait lieu dimanche prochain dans votre circonscription, seriez-vous tout à fait certain(e), plutôt certain(e), plutôt pas certain(e) ou pas du tout certain(e) d'aller voter ?

1. Tout à fait certain(e)
2. Plutôt certain(e)
3. Plutôt pas certain(e)
4. Pas du tout certain(e)

Aux inscrits sur les listes électorales dans la région Grand Est

Et plus précisément, sur une échelle de 1 à 10, dans quelle mesure seriez-vous décidé(e) à aller voter au 1er tour des élections législatives ?

1. 1 = Pas du tout décidé(e) à aller voter
2. 2
3. 3
4. 4
5. 5
6. 6
7. 7
8. 8
9. 9
10. 10 = Tout à fait décidé(e) à aller voter

Questionnaire

Aux inscrits sur les listes électorales dans la région Grand Est

Si le 1er tour des élections législatives avait lieu dimanche prochain dans votre circonscription, parmi les candidats suivants, pour lequel y aurait-il le plus de chances que vous votiez ? – Offre reconstruite à partir de l'offre réelle dans chaque circonscription

1. Un candidat soutenu par un parti d'extrême-gauche (LO/NPA)
2. Un candidat soutenu par la NUPES (Nouvelle Union populaire écologique et sociale : France Insoumise, Europe Ecologie les Verts, Parti Communiste, Parti socialiste...)
3. Un candidat de gauche non soutenu par la NUPES
4. Un candidat soutenu par la majorité présidentielle (Renaissance ex-La République en Marche, le MoDem, Agir, Horizons...)
5. Un candidat du centre non soutenu par la majorité présidentielle
6. Un candidat soutenu par Les Républicains et UDI
7. Un candidat divers droite
8. Un candidat soutenu par l'Union Pour la France (Debout la France, Les Patriotes...)
9. Un candidat soutenu par le Rassemblement National
10. Un candidat soutenu par Reconquête ! (le parti d'Éric Zemmour)
11. Un candidat soutenu par le Parti Animaliste
12. Un candidat soutenu par une autre formation politique
13. Vous voteriez blanc
14. Vous voteriez nul
15. Vous vous absteniez

Aux inscrits sur les listes électorales dans la région Grand Est

Et diriez-vous que vous êtes tout à fait sûr(e) de votre choix ou que vous pourriez encore changer d'avis ?

1. Vous êtes tout à fait sûr(e) de votre choix
2. Vous pourriez encore changer d'avis

Questionnaire

Aux inscrits sur les listes électorales dans la région Grand Est

Parmi la liste suivante, quels sont les thèmes qui vont le plus compter dans votre choix de vote au 1er tour des élections législatives ? (cinq réponses possibles)

1. L'emploi
2. Le pouvoir d'achat
3. La sécurité des personnes et des biens
4. L'immigration
5. L'éducation et la formation
6. La lutte contre les inégalités
7. L'Europe
8. L'environnement et le développement durable
9. Les impôts, la fiscalité
10. La lutte contre les déficits et la dette publique
11. La santé
12. La compétitivité des entreprises françaises
13. Les retraites
14. La lutte contre les délocalisations, les travailleurs détachés
15. La politique étrangère de la France
16. Le nombre de fonctionnaires
17. La réforme des institutions
18. La moralisation de la vie politique
19. Les propositions de développement de référendum
20. La prise en charge des personnes âgées
21. La décentralisation
22. La lutte contre le terrorisme
23. La guerre en Ukraine
24. L'égalité femmes-hommes

Questionnaire

Aux inscrits sur les listes électorales dans la région Grand Est

Faites-vous confiance ou pas confiance à chacune des formations politiques suivantes pour faire de bonnes propositions à l'Assemblée nationale en matière de politique salariale ... ?

1. Le Parti Communiste
2. La France Insoumise
3. Le Parti socialiste et divers gauche
4. Europe Ecologie Les Verts
5. Renaissance (ex-La République en Marche) et ses alliés (le MoDem, Horizons)
6. Les Républicains et ses alliés (UDI, divers droite)
7. Debout la France
8. Le Rassemblement National
9. Reconquête !

1. Tout à fait confiance
2. Plutôt confiance
3. Plutôt pas confiance
4. Pas du tout confiance

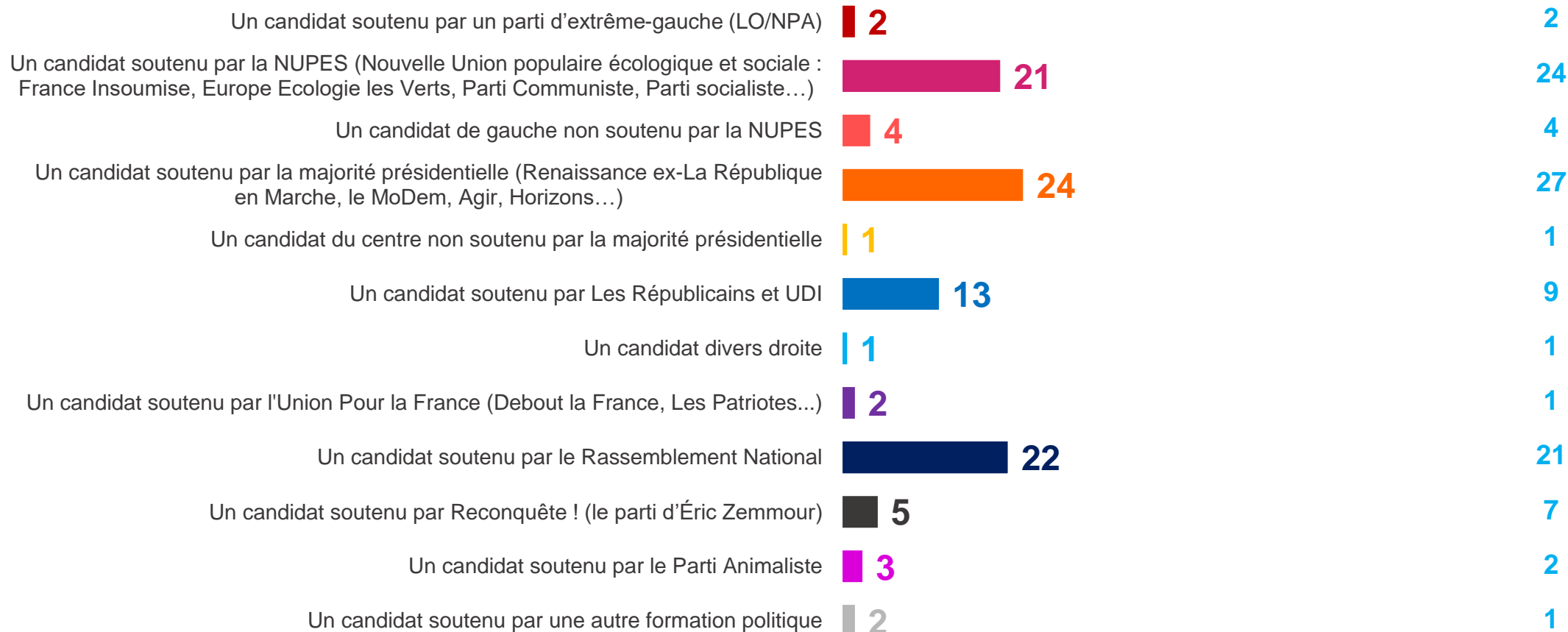
RÉSULTATS DE L'ENQUÊTE

Intentions de vote pour le 1^{er} tour des élections législatives 2022 en région Grand Est

Intentions de vote pour le 1^{er} tour des élections législatives 2022 (rapport de force régional reconstruit à partir de l'offre réelle dans chaque circonscription)

Aux inscrits sur les listes électorales dans la région Grand Est, en % de votes exprimés

Comparatif national



Intentions de vote pour le 1^{er} tour des élections législatives 2022 en région Grand Est selon le vote au 1^{er} tour de l'élection présidentielle 2022

Intentions de vote pour le 1^{er} tour des élections législatives 2022 (rapport de force régional reconstruit à partir de l'offre réelle dans chaque circonscription)

Aux inscrits sur les listes électorales dans la région Grand Est, en % de votes exprimés

	Vote au 1 ^{er} tour de l'élection présidentielle 2022			
	Jean-Luc MÉLENCHON	Emmanuel MACRON	Marine LE PEN	Éric ZEMMOUR
Un candidat soutenu par la NUPES (Nouvelle Union populaire écologique et sociale : France Insoumise, Europe Ecologie les Verts, Parti Communiste, Parti socialiste...)	72	7	4	-
Un candidat de gauche, non soutenu par la Nouvelle Union populaire écologique et sociale	6	3	3	-
Un candidat soutenu par la majorité présidentielle (Renaissance ex-La République en Marche, le MoDem, Agir, Horizons...)	7	67	2	4
Un candidat soutenu par Les Républicains et UDI	4	11	9	22
Un candidat soutenu par le Rassemblement National	2	2	70	8
Un candidat soutenu par Reconquête ! (le parti d'Éric Zemmour)	-	-	3	55

PRESIDENTIELLE
2 0 2 2

Questions d'actualité

Les thématiques qui vont le plus compter dans le choix de vote au 1^{er} tour des élections législatives en région Grand Est

Parmi la liste suivante, quels sont les thèmes qui vont le plus compter dans votre choix de vote au 1^{er} tour des élections législatives ? - 5 réponses possibles

Aux inscrits sur les listes électorales dans la région Grand Est exprimant une intention de vote, en %

Comparatif national

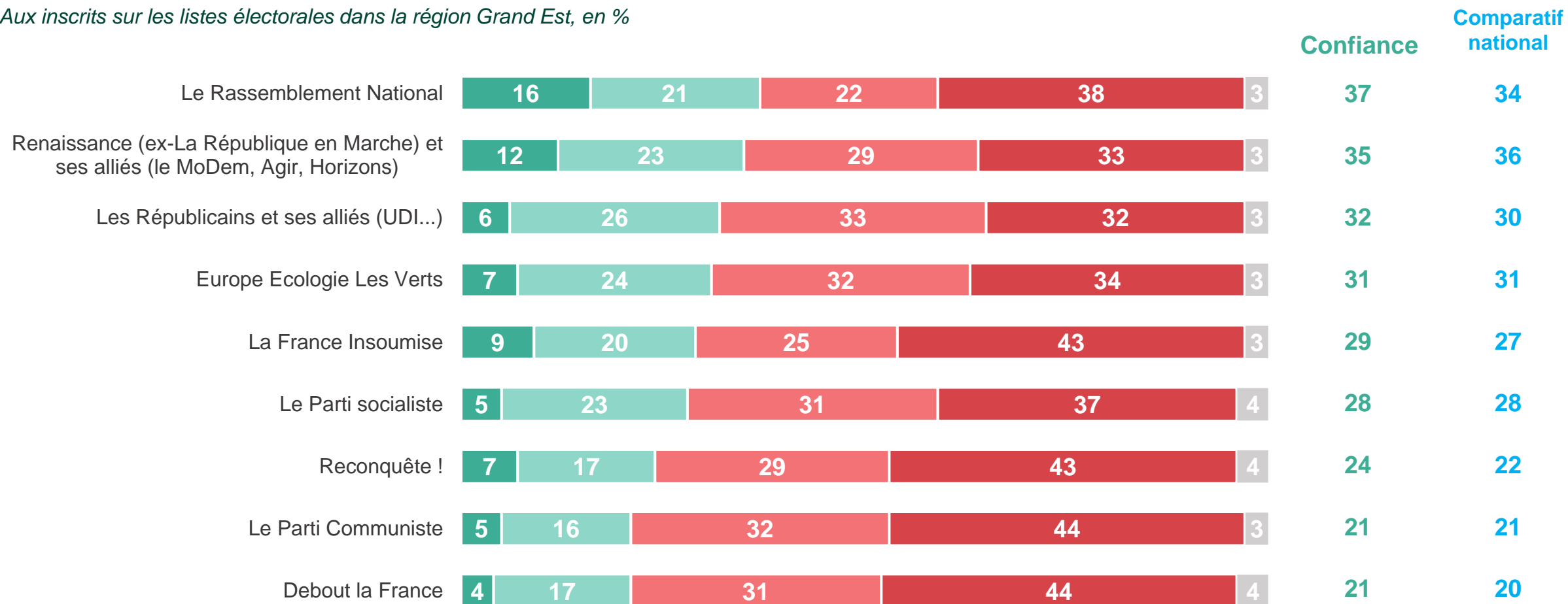


La confiance envers plusieurs formations politiques pour faire de bonnes propositions à l'Assemblée nationale en matière de politique salariale en région Grand Est

PRESIDENTIELLE
2022

Faites-vous confiance ou pas confiance à chacune des formations politiques suivantes pour faire de bonnes propositions à l'Assemblée nationale en matière de politique salariale ... ?

Aux inscrits sur les listes électorales dans la région Grand Est, en %



■ Tout à fait confiance ■ Plutôt confiance ■ Plutôt pas confiance ■ Pas du tout confiance ■ Ne se prononce pas