



4 février 2022

# NOTICE TECHNIQUE

L'ÉLECTION PRÉSIDENTIELLE 2022

# ARTICLE 2 – INFORMATIONS GENERALES

|                                       |   |
|---------------------------------------|---|
| ▪ Organisme ayant réalisé le sondage  | IPSOS   |
| ▪ Commanditaires du sondage           | Le Parisien / France Info   |
| ▪ Nombre de personnes interrogées     | 1535 personnes inscrites sur les listes électorales (dont 777 certaines d'aller voter et exprimant une intention de vote au premier tour et 561, 627 ou 612 au second tour selon les hypothèses testées), constituant un échantillon représentatif de la population Française âgée de 18 ans et plus. |
| ▪ Dates de réalisation des interviews | Du 1er au 3 février 2022  |
| ▪ Date de diffusion prévue            | Le 5 février 2022 – Embargo jusqu'à 18h   |
| ▪ Questionnaire                       | Présenté intégralement dans le rapport d'étude ci-après   |

# ARTICLE 3 – INFORMATIONS GENERALES

|   |   |
|---|---|
| ▪ Objet du sondage                              | Intentions de vote à l'élection présidentielle  |
| ▪ Echantillon interrogé                         | 1535 personnes inscrites sur les listes électorales, constituant un échantillon représentatif de la population Française âgée de 18 ans et plus.<br>Méthode des quotas : sexe, âge, profession de la personne interrogée, catégorie d'agglomération et région.  |
| ▪ Mode de recueil                               | On-line, via l'Access Panel d'Ipsos   |
| ▪ Taux de non réponse et ordre du questionnaire | Le taux de non réponse (lorsqu'il est supérieur à 0) est présenté pour chaque question dans le rapport ci-après.<br>Ordre de passation du questionnaire: intentions de vote à l'élection présidentielle, opinion sur le moment de l'annonce de la candidature d'Emmanuel Macron, opinion sur la participation d'Emmanuel Macron à un débat télévisé avant le premier tour |
| ▪ Gratification des personnes interrogées       | Chaque répondant a obtenu des points cumulables pour une valeur inférieure à 1 euro.  |
| ▪ Critères de redressement                      | Le redressement a été effectué à partir de la structure sociodémographique de la population Française de 18 ans et plus (sexe, âge, catégorie socioprofessionnelle de la personne interrogée, catégorie d'agglomération et région) et du souvenir de vote au 1 <sup>er</sup> tour de l'élection présidentielle de 2017 et aux élections européennes de 2019.              |

# PRÉCISIONS SUR L'INTERVALLE DE CONFIANCE

L'intervalle de confiance (appelé aussi marge d'erreur) est l'intervalle dans lequel se trouve la valeur recherchée avec une probabilité fixée (le niveau de confiance). L'amplitude cet intervalle dépend du niveau de confiance, de la valeur observée et de la taille de l'échantillon. Le calcul n'est justifié que pour les sondages aléatoires. Il ne peut pas être déterminé dans le cas de sondages par quotas mais on considère qu'il est proche de celui des sondages aléatoires.

| INTERVALLE DE CONFIANCE<br>(avec un niveau de confiance de 95%) |                    |              |               |               |               |               |               |               |               |               |     |
|---|--------------------|--------------|---------------|---------------|---------------|---------------|---------------|---------------|---------------|---------------|-----|
| Taille<br>d'échantillon (N)                                     | SCORES OBTENUS (P) |              |               |               |               |               |               |               |               |               |     |
|   | 2 ou<br>98%        | 5% ou<br>95% | 10% ou<br>90% | 15% ou<br>85% | 20% ou<br>80% | 25% ou<br>75% | 30% ou<br>70% | 35% ou<br>65% | 40% ou<br>60% | 45% ou<br>55% | 50% |
| 300   | 1,6                | 2,5          | 3,4           | 4,0           | 4,5           | 4,9           | 5,2           | 5,4           | 5,5           | 5,6           | 5,7 |
| 400   | 1,4                | 2,1          | 2,9           | 3,5           | 3,9           | 4,2           | 4,5           | 4,7           | 4,8           | 4,9           | 4,9 |
| 500   | 1,2                | 1,9          | 2,6           | 3,1           | 3,5           | 3,6           | 3,8           | 4,0           | 4,3           | 4,4           | 4,4 |
| 600**   | 1,1                | 1,7          | 2,4           | 2,9           | 3,2           | 3,5           | 3,7           | 3,8           | 3,9           | 4,0           | 4,0 |
| 700   | 1,0                | 1,6          | 2,2           | 2,6           | 3,0           | 3,2           | 3,4           | 3,5           | 3,6           | 3,7           | 3,7 |
| 800*  | 1,0                | 1,5          | 2,1           | 2,5           | 2,8           | 3,0           | 3,2           | 3,3           | 3,4           | 3,4           | 3,5 |
| 900   | 0,9                | 1,4          | 2,0           | 2,3           | 2,6           | 2,8           | 3,0           | 3,1           | 3,2           | 3,3           | 3,3 |
| 1 000   | 0,9                | 1,4          | 1,9           | 2,2           | 2,5           | 2,7           | 2,8           | 3,0           | 3,0           | 3,1           | 3,1 |
| 1 500***  | 0,7                | 1,1          | 1,5           | 1,8           | 2,0           | 2,2           | 2,3           | 2,4           | 2,5           | 2,5           | 2,5 |

Note de lecture : pour un échantillon de 800 personnes (intentions de vote 1<sup>er</sup> tour), si le score mesuré est de 20%, il y a 95% de chances que la valeur réelle se situe aujourd'hui entre 17,2% et 22,8% (plus ou moins 2,8 points).

\* Base intentions de vote pour le premier tour de l'élection présidentielle de 2022 : certains d'aller voter ayant exprimé une intention de vote (n = 777 répondants)

\*\* Base intention de vote pour le second tour de l'élection présidentielle de 2022 avec l'hypothèse E. Macron / V. Pécresse : certains d'aller voter ayant exprimé une intention de vote (n = 561)

\*\* Base intention de vote pour le second tour de l'élection présidentielle de 2022 avec l'hypothèse E. Macron / M. Le Pen : certains d'aller voter ayant exprimé une intention de vote (n = 627)

\*\* Base intention de vote pour le second tour de l'élection présidentielle de 2022 avec l'hypothèse E. Macron / E. Zemmour : certains d'aller voter ayant exprimé une intention de vote (n = 612)

\*\*\* Base ensemble (questions d'opinion / n = 1 535)

# SONDAGE D'INTENTIONS DE VOTE POUR L'ÉLECTION PRÉSIDENTIELLE DE 2022

**EMBARGO SAMEDI 05 FÉVRIER 18H**

## VOS CONTACTS IPSOS

Brice Teinturier  
brice.teinturier@ipsos.com

Jean-François Doridot  
jean-francois.doridot@ipsos.com

Mathieu Gallard  
mathieu.gallard@ipsos.com

franceinfo:

Le Parisien

Aujourd'hui<sup>en</sup> France

sopra  steria  
GAME CHANGERS



# FICHE TECHNIQUE



## ÉCHANTILLON

1 535 personnes,  
inscrites sur les listes électorales,  
représentatives de la population  
française âgée de 18 ans et plus.



## DATE DE TERRAIN

Du 1<sup>er</sup> au 3 février 2022.



## MÉTHODE

Échantillon interrogé par Internet  
via l'Access Panel Online d'Ipsos.

Méthode des quotas :  
sexe, âge, profession de la  
personne interrogée, catégorie  
d'agglomération, région.

Enquête réalisée pour **franceinfo:**



Ce rapport a été élaboré dans le respect de la norme internationale ISO 20252 « Etudes de marché, études sociales et d'opinion ».  
*Ce rapport a été relu par Mathieu Gallard, Directeur de clientèle (Ipsos Public Affairs).*

# **LES INTENTIONS DE VOTE AU PREMIER ET AU SECOND TOUR**

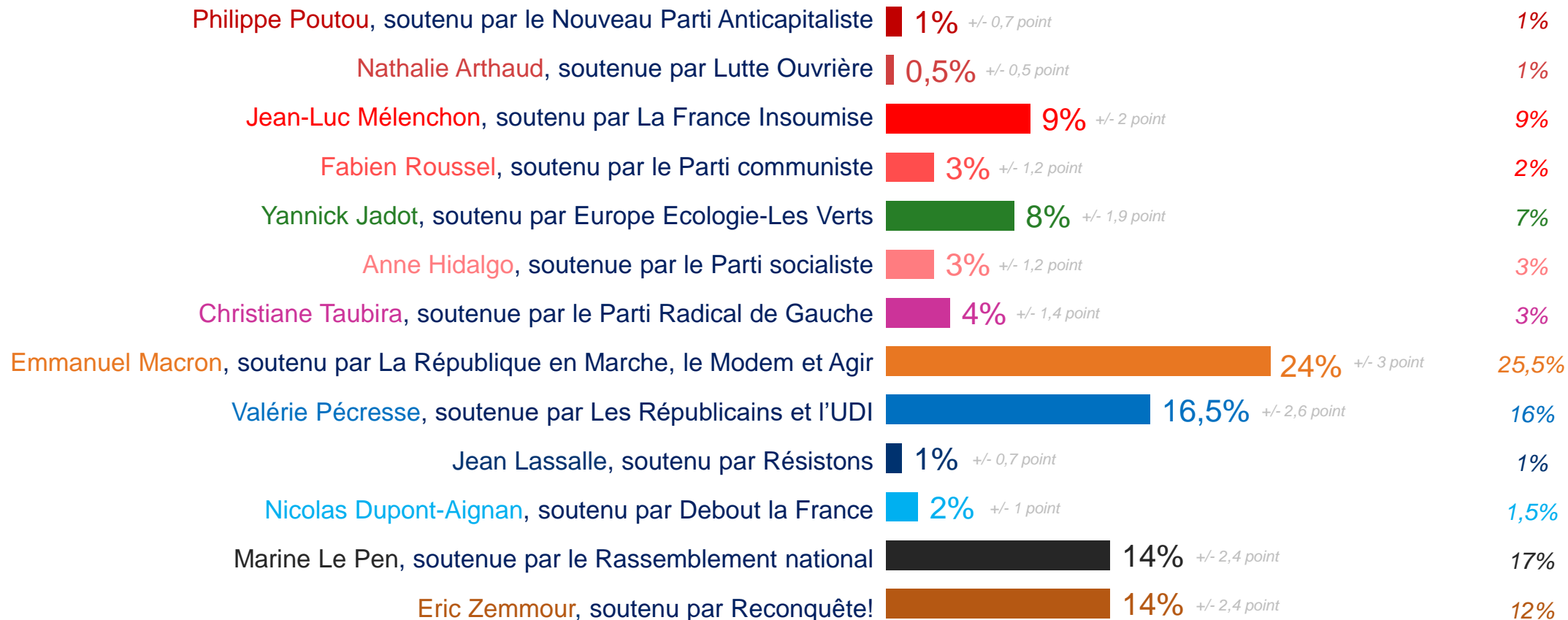
# L'INTENTION DE VOTE AU PREMIER TOUR

Question : « Si le 1er tour de l'élection présidentielle avait lieu dimanche prochain et si vous aviez le choix entre les candidats suivants, quel est celui pour lequel il y aurait le plus de chances que vous votiez au 1er tour ? » Si vous aviez le choix entre les candidats suivants au 1er tour ?

(Base : certaines d'aller voter, exprimés)

Rappels\*

Janvier 2022



Personnes certaines d'aller voter n'ayant pas exprimé d'intention de vote : 5%

\*Enquête réalisée auprès de 1 500 personnes du 5 au 6 janvier 2022 pour France Info – Le Parisien



# LES TRANSFERTS DE VOTE DEPUIS 2017

(Base : certaines d'aller voter, exprimés)

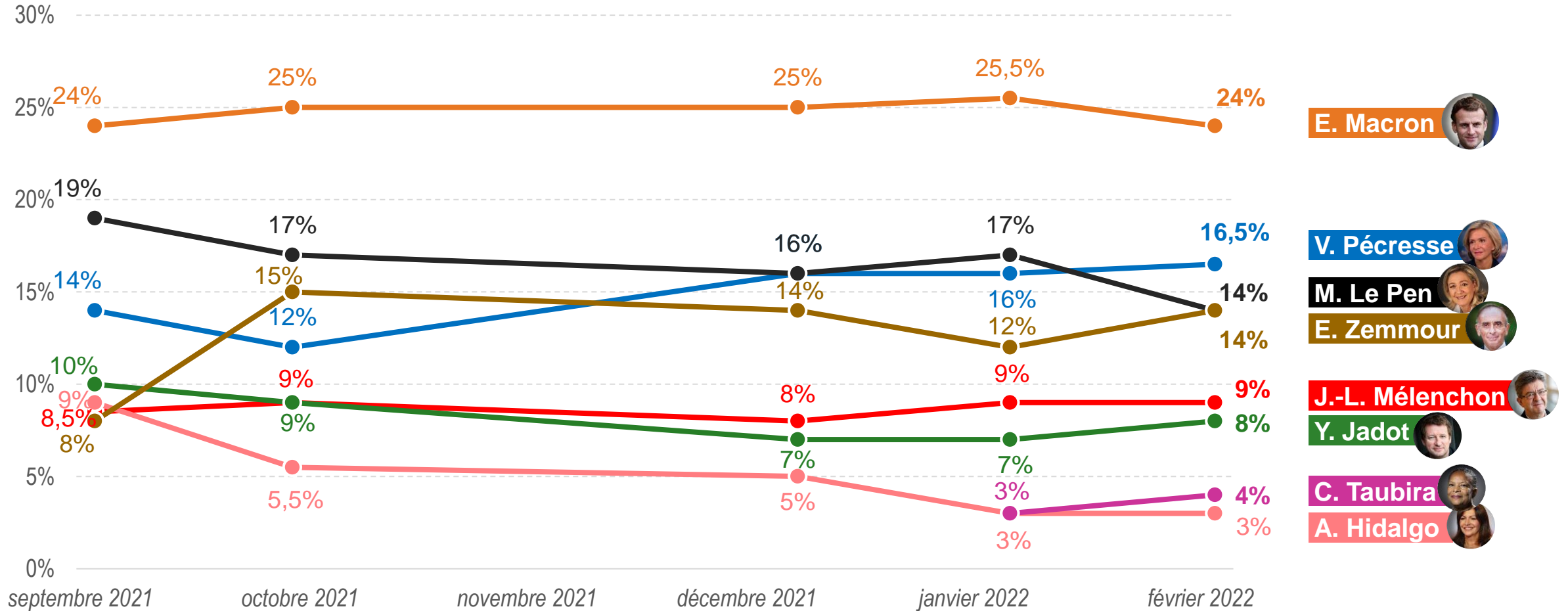
| <b>VOTE 1<sup>ER</sup> TOUR 2022</b> ▶<br><b>▼ VOTE 1<sup>ER</sup> TOUR 2017</b> | Jean-Luc Mélenchon | Yannick Jadot | Anne Hidalgo | Christiane Taubira | Emmanuel Macron | Valérie Pécresse | Marine Le Pen | Eric Zemmour |
|--|--------------------|---------------|--------------|--------------------|-----------------|------------------|---------------|--------------|
| Jean-Luc Mélenchon   | 46 (+2)            | 17 (+5)       | 2 (-3)       | 4 (-7)             | 4 (=)           | 2 (=)            | 7 (-3)        | 4 (+4)       |
| Benoît Hamon   | 5 (-9)             | 30 (+11)      | 22 (+3)      | 22 (+8)            | 6 (-5)          | 2 (-2)           | 3 (+1)        | 0 (-4)       |
| Emmanuel Macron  | 3 (+1)             | 7 (-4)        | 5 (+3)       | 4 (+3)             | 67 (+1)         | 6 (-3)           | 1 (-1)        | 5 (=)        |
| François Fillon  | 0 (=)              | 0 (=)         | 0 (=)        | 0 (=)              | 22 (-11)        | 56 (+4)          | 3 (=)         | 19 (+8)      |
| Marine Le Pen  | 1 (=)              | 0 (=)         | 1 (+1)       | 0 (=)              | 3 (+1)          | 6 (+2)           | 55 (-7)       | 32 (+3)      |

**Note de lecture :** 4% des électeurs de J.-L. Mélenchon au 1<sup>er</sup> tour de l'élection présidentielle de 2017 voteraient pour Christiane Taubira au 1<sup>er</sup> tour de l'élection présidentielle de 2022

En %

# L'ÉVOLUTION DES INTENTIONS DE VOTE AU PREMIER TOUR

Question : « Si le 1er tour de l'élection présidentielle avait lieu dimanche prochain et si vous aviez le choix entre les candidats suivants, quel est celui pour lequel il y aurait le plus de chances que vous votiez au 1er tour ? » Si vous aviez le choix entre les candidats suivants au 1er tour ?  
(Base : certaines d'aller voter, exprimés)




# L'INTENTION DE VOTE AU SECOND TOUR

## HYPOTHÈSE : EMMANUEL MACRON / VALÉRIE PÉCRESSE

Question : « Passons maintenant au second tour. Si le 2nd tour de l'élection présidentielle avait lieu dimanche prochain, quel est le candidat pour lequel il y aurait le plus de chances que vous votiez au second tour ? »

(Base : certaines d'aller voter, exprimés)



Personnes certaines d'aller voter n'ayant pas exprimé d'intention de vote : 34%

\*Enquête réalisée auprès de 1 500 personnes du 5 au 6 janvier 2022 pour France Info – Le Parisien

| INTENTION DE VOTE 1 <sup>ER</sup> TOUR<br><i>Hypothèse 1</i> | REPORT DE VOIX  |             |              | Total |
|--|---|-------------|--------------|-------|
|  | <i>En %, « certaines d'aller voter au 1<sup>er</sup> tour »</i> |             |              |       |
|  | E. MACRON   | V. PÉCRESSE | NON EXPRIMÉS |       |
| Ensemble   | 35  | 31          | 34           | 100   |
| Jean-Luc Mélenchon   | 11  | 20          | 69           | 100   |
| Yannick Jadot  | 38  | 28          | 34           | 100   |
| Anne Hidalgo   | 41  | 10          | 49           | 100   |
| Christiane Taubira   | 54  | 5           | 41           | 100   |
| Emmanuel Macron  | 99  | -           | 1            | 100   |
| Valérie Pécresse   | 2   | 98          | -            | 100   |
| Marine Le Pen  | 14  | 36          | 50           | 100   |
| Eric Zemmour   | 8   | 36          | 56           | 100   |

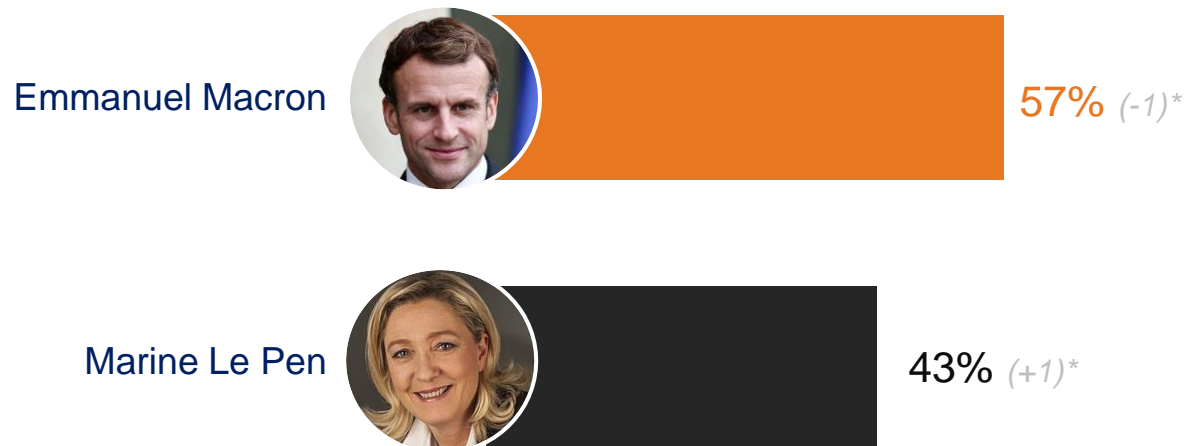
**Note de lecture :** Parmi les Français certains d'aller voter qui comptent voter pour J.-L. Mélenchon au 1<sup>er</sup> tour à l'élection Présidentielle de 2022, 69% n'ont pas exprimé d'intention de vote pour le 2<sup>nd</sup> tour dans la cas où E. Macron et V. Pécresse se qualifieraient.

# L'INTENTION DE VOTE AU SECOND TOUR

## HYPOTHÈSE : EMMANUEL MACRON / MARINE LE PEN

Question : « Passons maintenant au second tour. Si le 2nd tour de l'élection présidentielle avait lieu dimanche prochain, quel est le candidat pour lequel il y aurait le plus de chances que vous votiez au second tour ? »

(Base : certaines d'aller voter, exprimés)



Personnes certaines d'aller voter n'ayant pas exprimé d'intention de vote : 23%

\*Enquête réalisée auprès de 1 500 personnes du 5 au 6 janvier 2022 pour France Info – Le Parisien

| INTENTION DE VOTE 1 <sup>ER</sup> TOUR<br><i>Hypothèse 1</i> | REPORT DE VOIX  |           |              | Total |
|--|---|-----------|--------------|-------|
|  | <i>En %, « certaines d'aller voter au 1<sup>er</sup> tour »</i> |           |              |       |
|  | E. MACRON   | M. LE PEN | NON EXPRIMÉS |       |
| Ensemble   | 44  | 33        | 23           | 100   |
| Jean-Luc Mélenchon   | 16  | 26        | 58           | 100   |
| Yannick Jadot  | 70  | 6         | 24           | 100   |
| Anne Hidalgo   | 43  | 3         | 54           | 100   |
| Christiane Taubira   | 60  | 5         | 35           | 100   |
| Emmanuel Macron  | 99  | 1         | 0            | 100   |
| Valérie Pécresse   | 44  | 26        | 30           | 100   |
| Marine Le Pen  | -   | 99        | 1            | 100   |
| Eric Zemmour   | 8   | 76        | 16           | 100   |


**Note de lecture :** Parmi les Français certains d'aller voter qui comptent voter pour J-L. Mélenchon au 1<sup>er</sup> tour à l'élection Présidentielle de 2022, **58%** n'ont pas exprimé d'intention de vote pour le 2<sup>nd</sup> tour dans la cas où E. Macron et V. Pécresse se qualifieraient.

# L'INTENTION DE VOTE AU SECOND TOUR

## HYPOTHÈSE : EMMANUEL MACRON / ERIC ZEMMOUR

Question : « Passons maintenant au second tour. Si le 2nd tour de l'élection présidentielle avait lieu dimanche prochain, quel est le candidat pour lequel il y aurait le plus de chances que vous votiez au second tour ? »

(Base : certaines d'aller voter, exprimés)



Personnes certaines d'aller voter n'ayant pas exprimé d'intention de vote : 25%

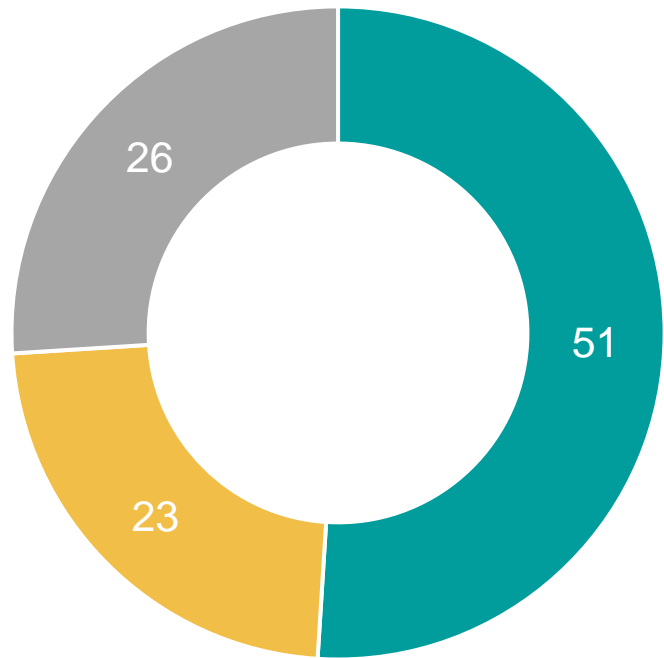
| REPORT DE VOIX   |   |            |              |       |
|--|---|------------|--------------|-------|
| INTENTION DE VOTE 1 <sup>ER</sup> TOUR<br><i>Hypothèse 1</i> | En %, « certaines d'aller voter au 1 <sup>er</sup> tour » |            |              | Total |
|  | E. MACRON   | É. ZEMMOUR | NON EXPRIMÉS |       |
| Ensemble   | 46  | 29         | 25           | 100   |
| Jean-Luc Mélenchon   | 16  | 12         | 72           | 100   |
| Yannick Jadot  | 73  | 3          | 24           | 100   |
| Anne Hidalgo   | 43  | 8          | 49           | 100   |
| Christiane Taubira   | 66  | -          | 34           | 100   |
| Emmanuel Macron  | 99  | 1          | -            | 100   |
| Valérie Pécresse   | 49  | 25         | 26           | 100   |
| Marine Le Pen  | 10  | 68         | 22           | 100   |
| Eric Zemmour   | 1   | 98         | 1            | 100   |

**Note de lecture :** Parmi les Français certains d'aller voter qui comptent voter pour J-L. Mélenchon au 1<sup>er</sup> tour à l'élection Présidentielle de 2022, **72%** n'ont pas exprimé d'intention de vote pour le 2<sup>nd</sup> tour dans la cas où E. Macron et V. Pécresse se qualifieraient.

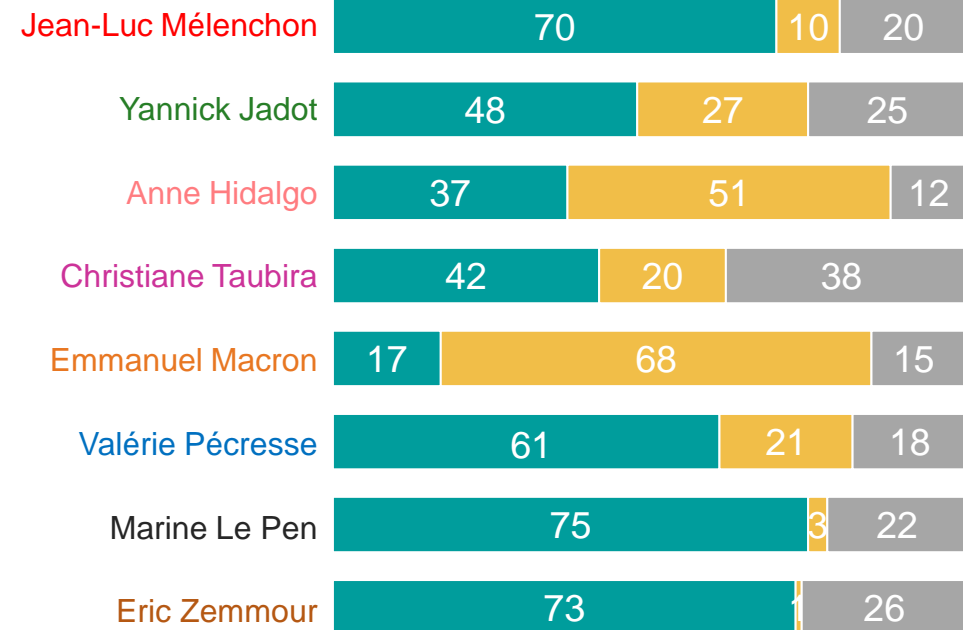
# L'OPINION SUR L'ENTRÉE EN CAMPAGNE D'EMMANUEL MACRON

# L'OPINION SUR LE MOMENT DE L'ANNONCE DE LA CANDIDATURE D'EMMANUEL MACRON

Question : « A propos de l'annonce de la candidature d'Emmanuel Macron à l'élection présidentielle d'avril prochain, de laquelle des opinions suivantes êtes-vous le plus proche ? » (base: Ensemble de l'échantillon)



## SELON L'INTENTION DE VOTE AU 1<sup>er</sup> TOUR



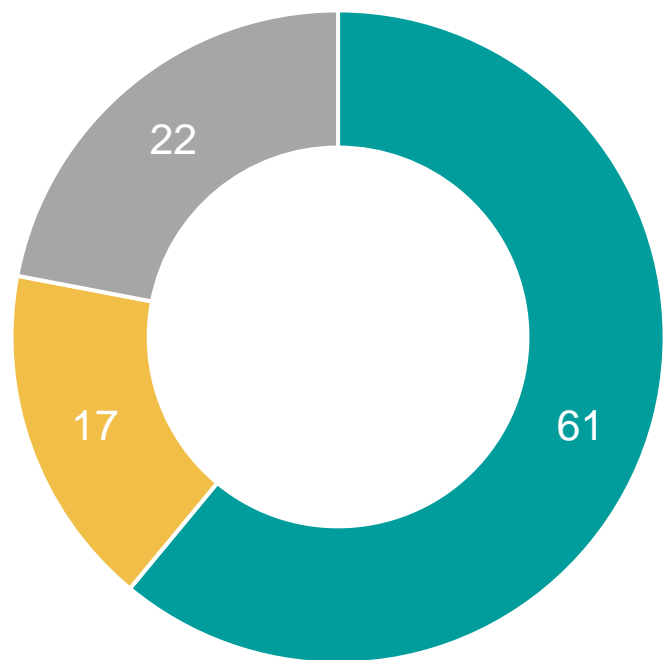
SA CANDIDATURE NE FAIT AUCUN DOUTE ET PAR SOUCI D'ÉQUITÉ VIS-À-VIS DES AUTRES CANDIDATS, IL DOIT DONC L'ANNONCER DÈS MAINTENANT

MÊME SI SA CANDIDATURE NE FAIT AUCUN DOUTE, LA SITUATION ACTUELLE (INTERNATIONALE, SANITAIRE...) FAIT QU'IL DOIT RESTER PRÉSIDENT DE LA RÉPUBLIQUE LE PLUS LONGTEMPS POSSIBLE

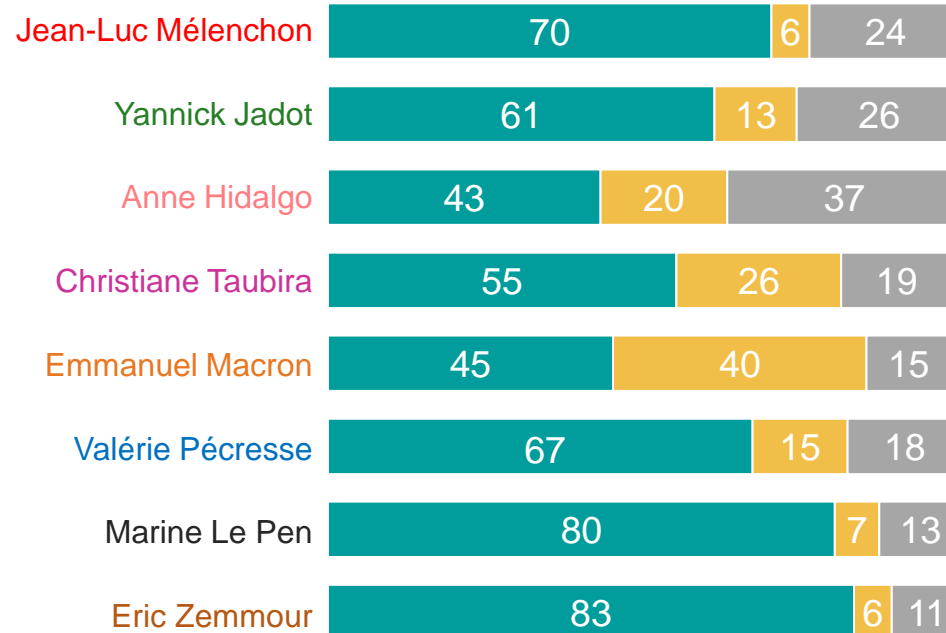
ÇA N'A PAS VRAIMENT D'IMPORTANCE

# L'OPINION SUR LA PARTICIPATION D'EMMANUEL MACRON À UN DÉBAT TÉLÉVISÉ AVANT LE PREMIER TOUR

Question : « Certains évoquent la participation d'Emmanuel Macron à un débat télévisé entre les candidats à l'élection présidentielle avant le premier tour. A ce propos, de laquelle des opinions suivantes êtes-vous le plus proche ? » (base: Ensemble de l'échantillon)



## SELON L'INTENTION DE VOTE AU 1<sup>er</sup> TOUR



IL DOIT PARTICIPER À CE DÉBAT, CAR PENDANT LA CAMPAGNE ÉLECTORALE IL SERA UN CANDIDAT PARMIS D'AUTRES

IL NE DOIT PAS PARTICIPER À CE DÉBAT CAR MÊME S'IL EST CANDIDAT, CE N'EST PAS LA PLACE D'UN PRÉSIDENT DE LA RÉPUBLIQUE

ÇA N'A PAS VRAIMENT D'IMPORTANCE