

Une étude



Baromètre d'intentions de vote pour les élections législatives de 2022 – Vague 45

Notice technique à la Commission des sondages

Semaine du 27 avril 2022

Département Politique & Opinion

Tél : 01 44 87 60 30

LÉGISLATIVES
2022

Méthodologie d'enquête

Méthodologie d'enquête



Enquête réalisée **en ligne** du **dimanche 24 avril après 20 heures** au **lundi 25 avril 2022**



Échantillon de **2 343** personnes représentatif de la population française âgée de 18 ans et plus, dont **2 048** personnes inscrites sur les listes électorales.



Méthode des quotas et redressement appliqués aux variables suivantes : **sexe, âge, catégorie socioprofessionnelle, région et comportement électoral** antérieur de l'interviewé(e).

Aide à la lecture des résultats détaillés :



- Les chiffres présentés sont exprimés en pourcentage.
- Les intentions de vote mesurent un rapport de force à un moment donné. Elles ne peuvent en aucun cas être considérées comme étant prédictives des résultats du scrutin.
- La marge d'erreur des résultats d'ensemble s'établit, selon le score visé, entre plus ou moins 1,4 et 2,9 points
- Aucune reprise de ce sondage ne peut être faite sans que soit reprise également la mention relative aux marges d'erreur.
- **NB : lors des reprises de ce sondage, merci de mentionner le nom de l'institut et du commanditaire « Harris Interactive - Toluna pour Challenges »**
- Les rappels « **17 mai 2017** » font référence à l'enquête « Intentions et motivations de vote pour les élections législatives de 2017 » réalisée en ligne pour France Télévisions dans le cadre de l'Emission Politique du 15 mai (après la nomination d'Edouard Philippe comme Premier Ministre) au 17 mai 2017 auprès d'un échantillon de 5 015 personnes, représentatif des Français âgés de 18 ans et plus, dont 4 598 personnes inscrites sur les listes électorales.

Méthodologie d'enquête



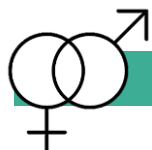
Les répondants à cette étude sont issus des panels propriétaires d'Harris Interactive et de sa maison-mère Toluna. Les panélistes Harris Interactive sont remerciés de leur participation à l'enquête par l'inscription à un tirage au sort mensuel mettant en jeu des lots d'une valeur totale de 2000 euros. Les panélistes Toluna ayant complété le questionnaire obtiennent des points cumulables pour une valeur inférieure à 1 euro.

Intervalle de confiance

L'intervalle de confiance (parfois appelé « marge d'erreur ») permet de déterminer la confiance qui peut être attribuée à une valeur, en prenant en compte la valeur observée et la taille de l'échantillon. Si le calcul de l'intervalle de confiance concerne les sondages réalisés avec la méthode aléatoire, il est communément admis qu'il est proche pour les sondages réalisés avec la méthode des quotas.

Taille de l'échantillon	5% ou 95%	10% ou 90%	20% ou 80%	30% ou 70%	40% ou 60%	50%
100 interviews	4,4	6,0	8,0	9,2	9,8	10
200 interviews	3,1	4,3	5,7	6,5	6,9	7,1
300 interviews	2,5	3,5	4,6	5,3	5,7	5,8
400 interviews	2,2	3,0	4,0	4,6	4,9	5,0
500 interviews	2,0	2,7	3,6	4,1	4,4	4,5
600 interviews	1,8	2,4	3,3	3,8	4,0	4,1
800 interviews	1,5	2,1	2,8	3,2	3,4	3,5
1 000 interviews	1,4	1,8	2,5	2,9	3,0	3,1
2 000 interviews	1,0	1,3	1,8	2,1	2,2	2,3
3 000 interviews	0,8	1,1	1,5	1,7	1,8	1,8
4 000 interviews	0,7	0,9	1,3	1,5	1,6	1,6
6 000 interviews	0,6	0,8	1,1	1,3	1,4	1,4

Données socio-démographiques



SEXE	Brut	Redressé
Un homme	47	48
Une femme	53	52



ÂGE	Brut	Redressé
18 - 24 ans	12	11
25 - 34 ans	17	16
35 - 49 ans	21	26
50 - 64 ans	27	25
65 ans et plus	23	22



PCS DE L'INTERVIEWÉ(E)	Brut	Redressé
PCS+	27	29
PCS-	32	31
Inactifs	41	40



REGION	Brut	Redressé
Région Parisienne	18	18
Nord-Est	24	23
Nord-Ouest	24	23
Sud-Est	23	25
Sud-Ouest	11	11

Données politiques



VOTE AU 1ER TOUR DE L'ÉLECTION PRÉSIDENTIELLE DE 2022	Bruts (Base ensemble)	Redressé (Base ensemble)
Nathalie Arthaud	1	1
Philippe Poutou	1	1
Fabien Roussel	2	2
Jean-Luc Mélenchon	19	20
Anne Hidalgo	1	2
Yannick Jadot	3	4
Emmanuel Macron	26	25
Valérie Pécresse	5	4
Nicolas Dupont-Aignan	2	2
Marine Le Pen	21	21
Eric Zemmour	5	6
Jean Lassalle	3	3
Vous avez voté blanc ou nul	5	5
Vous vous êtes abstenu(e)	6	4

Certitude d'aller voter et sûreté du choix



CERTITUDE D'ALLER VOTER AU PREMIER TOUR DES ÉLECTIONS LEGISLATIVES DE 2022

Redressés

Tout à fait certain(e) d'aller voter

71

CERTITUDE D'ALLER VOTER AU PREMIER TOUR DES ÉLECTIONS LEGISLATIVES DE 2022 (note)

Tout à fait décidé(e) à aller voter (note 10/10)

58

Proportion de répondants ne se prononçant pas sur chaque question

Si le 1er tour des élections législatives avait lieu dimanche prochain dans votre circonscription, seriez-vous tout à fait certain(e), plutôt certain(e), plutôt pas certain(e) ou pas du tout certain(e) d'aller voter ?

- **NSP = 0%**

Et plus précisément, sur une échelle de 1 à 10, dans quelle mesure seriez-vous décidé(e) à aller voter au 1er tour des élections législatives ?

- **NSP = 0%**

Et diriez-vous que vous êtes tout à fait sûr(e) de votre choix ou que vous pourriez encore changer d'avis ? – Hypothèse offre détaillée

- **Vous voteriez blanc ou nul = 7%**
- **Vous vous abstiendriez = 7%**
- **NSP = 0%**

Et diriez-vous que vous êtes tout à fait sûr(e) de votre choix ou que vous pourriez encore changer d'avis ? – Hypothèse offre regroupée

- **Vous voteriez blanc ou nul = 10%**
- **Vous vous abstiendriez = 8%**
- **NSP = 0%**

QUESTIONNAIRE

Questionnaire

Êtes-vous inscrit(e) sur les listes électorales françaises ?

1. Oui
2. Non

Aux inscrits sur les listes électorales

Si le 1er tour des élections législatives avait lieu dimanche prochain dans votre circonscription, seriez-vous tout à fait certain(e), plutôt certain(e), plutôt pas certain(e) ou pas du tout certain(e) d'aller voter ?

1. Tout à fait certain(e)
2. Plutôt certain(e)
3. Plutôt pas certain(e)
4. Pas du tout certain(e)

Aux inscrits sur les listes électorales

Et plus précisément, sur une échelle de 1 à 10, dans quelle mesure seriez-vous décidé(e) à aller voter au 1er tour des élections législatives ?

1. 1 = Pas du tout décidé(e) à aller voter
2. 2
3. 3
4. 4
5. 5
6. 6
7. 7
8. 8
9. 9
10. 10 = Tout à fait décidé(e) à aller voter

Questionnaire

Aux inscrits sur les listes électorales

Si le 1er tour des élections législatives avait lieu dimanche prochain dans votre circonscription, parmi les candidats suivants, pour lequel y aurait-il le plus de chances que vous votiez ? – Hypothèse offre détaillée

1. Un candidat soutenu par un parti d'extrême-gauche (LO/NPA)
2. Un candidat soutenu par le Parti Communiste
3. Un candidat soutenu par la France Insoumise
4. Un candidat soutenu par le Parti socialiste ou divers gauche
5. Un candidat soutenu par Europe Ecologie Les Verts
6. Un candidat soutenu par La République en Marche et ses alliés (le MoDem, Horizons)
7. Un candidat soutenu par Les Républicains et ses alliés (UDI, divers droite)
8. Un candidat soutenu par Debout la France
9. Un candidat soutenu par le Rassemblement National
10. Un candidat soutenu par Reconquête ! (le parti d'Éric Zemmour)
11. Un candidat soutenu par un parti régionaliste / divers
12. Vous voteriez blanc
13. Vous voteriez nul
14. Vous vous absteniez

Aux inscrits sur les listes électorales

Et diriez-vous que vous êtes tout à fait sûr(e) de votre choix ou que vous pourriez encore changer d'avis ?

1. Vous êtes tout à fait sûr(e) de votre choix
2. Vous pourriez encore changer d'avis

Questionnaire

Aux inscrits sur les listes électorales

Si le 1er tour des élections législatives avait lieu dimanche prochain dans votre circonscription, parmi les candidats suivants, pour lequel y aurait-il le plus de chances que vous votiez ? – Hypothèse offre regroupée

1. Un candidat soutenu par un parti d'extrême-gauche (LO/NPA)
2. Un candidat d'union de la gauche soutenu par la France Insoumise, le Parti Communiste, le Parti socialiste et Europe Ecologie Les Verts
3. Un candidat soutenu par La République en Marche, le Modem, Horizons, les Républicains et l'UDI
4. Un candidat soutenu par le Rassemblement National, Debout la France et Reconquête ! (le parti d'Éric Zemmour)
5. Un candidat soutenu par un parti régionaliste / divers
6. Vous voteriez blanc
7. Vous voteriez nul
8. Vous vous abstiendriez

Aux inscrits sur les listes électorales

Et diriez-vous que vous êtes tout à fait sûr(e) de votre choix ou que vous pourriez encore changer d'avis ?

1. Vous êtes tout à fait sûr(e) de votre choix
2. Vous pourriez encore changer d'avis

Questionnaire

Aux inscrits sur les listes électorales

À l'issue de ces élections législatives, souhaitez-vous que La République En Marche !, la formation politique d'Emmanuel Macron, et ses mouvements alliés (le MoDem, Horizons)... ?

1. ... dispose à elle seule de la majorité absolue au sein de l'Assemblée nationale
2. ... dispose d'une majorité relative au sein de l'Assemblée nationale et qu'elle s'allie avec le centre-gauche pour gouverner
3. ... dispose d'une majorité relative au sein de l'Assemblée nationale et qu'elle s'allie avec le centre-droit pour gouverner
4. ... ne dispose pas d'une majorité au sein de l'Assemblée nationale et qu'il y ait une cohabitation

RÉSULTATS DE L'ENQUÊTE

Récapitulatif – Intentions de vote pour le 1^{er} tour des élections législatives 2022

Intentions de vote pour le 1^{er} tour des élections législatives 2022 (offre unique dans toutes les circonscriptions)

Aux inscrits sur les listes électorales, en % de votes exprimés

Candidats	Offre détaillée
Un candidat soutenu par un parti d'extrême-gauche (LO/NPA)	1
Un candidat soutenu par le Parti Communiste	3
Un candidat soutenu par la France Insoumise	19
Un candidat soutenu par le Parti socialiste ou divers gauche	5
Un candidat soutenu par Europe Ecologie Les Verts	8
Un candidat soutenu par La République en Marche et ses alliés (le MoDem, Horizons)	24
Un candidat soutenu par Les Républicains et ses alliés (UDI, divers droite)	8
Un candidat soutenu par Debout la France	1
Un candidat soutenu par le Rassemblement National	23
Un candidat soutenu par Reconquête ! (le parti d'Éric Zemmour)	7
Un candidat soutenu par un parti régionaliste / divers	1

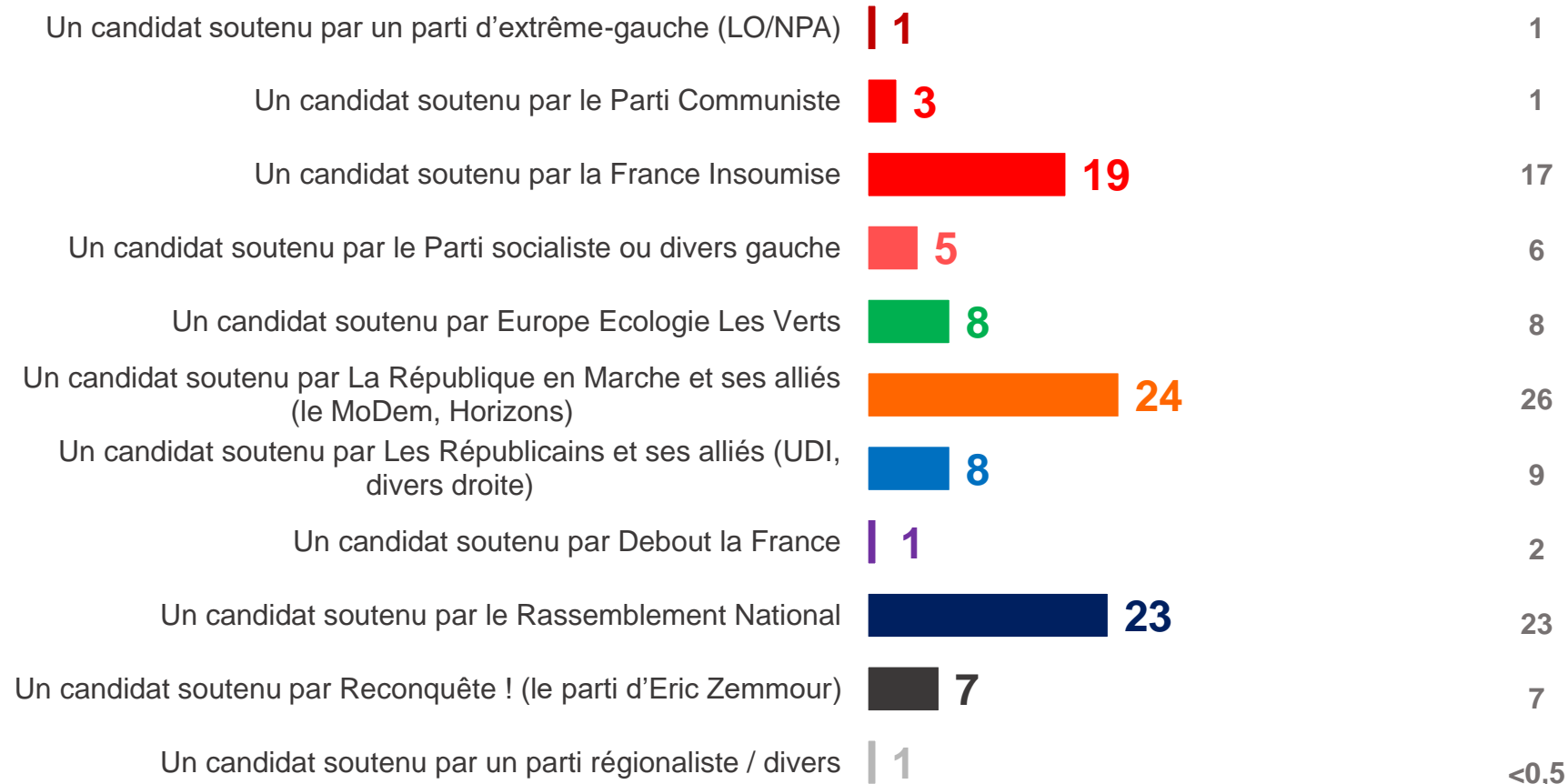
Candidats	Offre regroupée
Un candidat soutenu par un parti d'extrême-gauche (LO/NPA)	2
Un candidat d'union de la gauche soutenu par la France Insoumise, le Parti Communiste, le Parti socialiste et Europe Ecologie Les Verts	33
Un candidat soutenu par La République en Marche, le Modem, Horizons, les Républicains et l'UDI	33
Un candidat soutenu par le Rassemblement National, Debout la France et Reconquête ! (le parti d'Éric Zemmour)	31
Un candidat soutenu par un parti régionaliste / divers	1

Intentions de vote pour le 1^{er} tour des élections législatives 2022 – Hypothèse offre détaillée

Intentions de vote pour le 1^{er} tour des élections législatives 2022 (offre unique dans toutes les circonscriptions)

Aux inscrits sur les listes électorales, en % de votes exprimés

22 avril 2022
Avant le 2nd tour de l'élection présidentielle



Intentions de vote pour le 1^{er} tour des élections législatives 2022 selon le vote au 1^{er} tour de l'élection présidentielle 2022 – Hypothèse offre détaillée

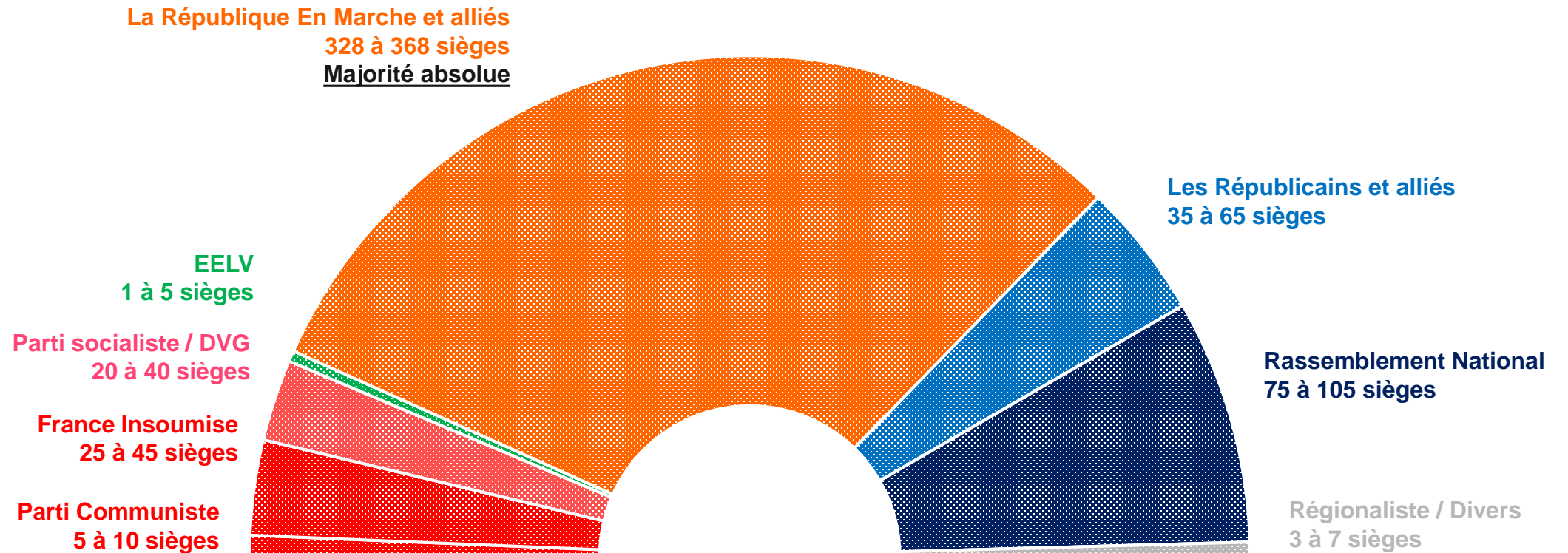
Intentions de vote pour le 1^{er} tour des élections législatives 2022 (offre unique dans toutes les circonscriptions)

Aux inscrits sur les listes électorales, en % de votes exprimés

	Vote au 1 ^{er} tour de l'élection présidentielle 2022									
	Fabien ROUSSEL	Jean-Luc MÉLENCHON	Anne HIDALGO	Yannick JADOT	Emmanuel MACRON	Valérie PECRESSE	Nicolas DUPONT-AIGNAN	Marine LE PEN	Éric ZEMMOUR	Jean LASSALLE
Un candidat soutenu par le Parti Communiste	40	5	-	-	2	-	15	1	-	3
Un candidat soutenu par la France Insoumise	25	70	8	20	4	5	8	2	2	19
Un candidat soutenu par le Parti socialiste ou divers gauche	8	7	67	5	5	2	2	1	1	9
Un candidat soutenu par Europe Ecologie Les Verts	5	9	10	73	5	3	10	2	-	21
Un candidat soutenu par La République en Marche et ses alliés (le MoDem, Horizons)	12	4	8	2	73	6	9	2	2	13
Un candidat soutenu par Les Républicains et ses alliés (UDI, divers droite)	3	2	-	-	7	69	11	3	4	11
Un candidat soutenu par le Rassemblement National	6	2	7	-	2	7	29	84	13	19
Un candidat soutenu par Reconquête ! (le parti d'Éric Zemmour)	-	-	-	-	-	8	-	3	77	4

Composition projetée de l'Assemblée Nationale à l'issue des élections législatives – Hypothèse offre détaillée


Projection en sièges à l'Assemblée Nationale suite aux élections législatives (offre unique dans toutes les circonscriptions)



Intentions de vote pour le 1^{er} tour des élections législatives 2022 – Hypothèse offre regroupée

Intentions de vote pour le 1^{er} tour des élections législatives 2022 (offre unique dans toutes les circonscriptions)

Aux inscrits sur les listes électorales, en % de votes exprimés



Intentions de vote pour le 1^{er} tour des élections législatives 2022 selon le vote au 1^{er} tour de l'élection présidentielle 2022 – Hypothèse offre regroupée

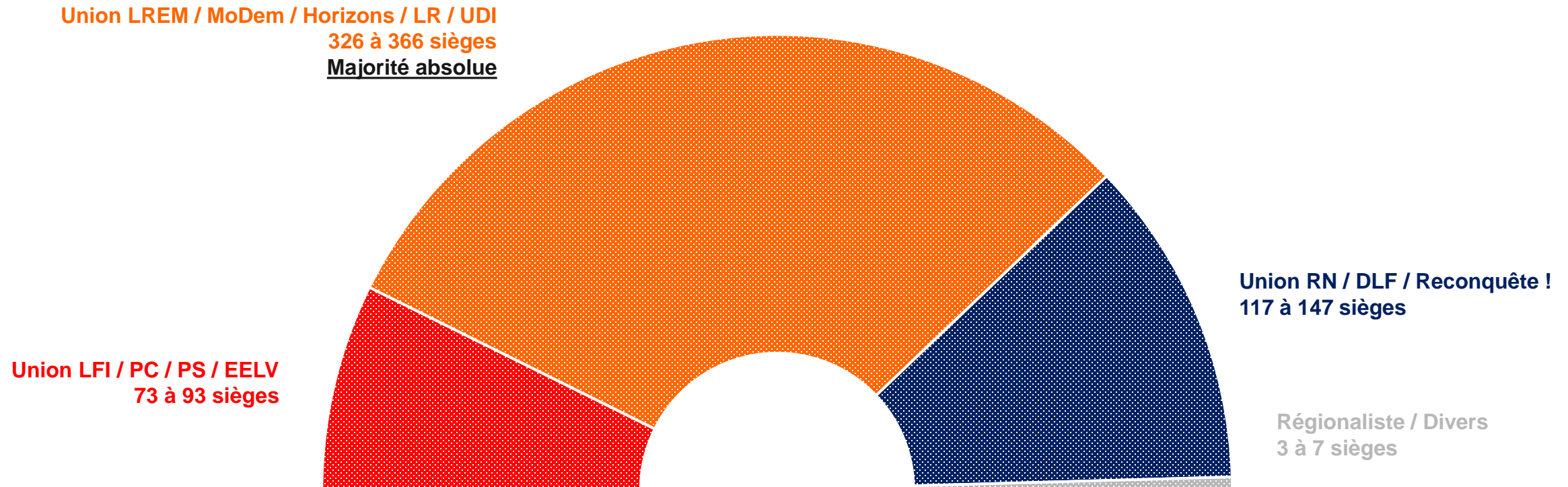
Intentions de vote pour le 1^{er} tour des élections législatives 2022 (offre unique dans toutes les circonscriptions)

Aux inscrits sur les listes électorales, en % de votes exprimés

	Vote au 1 ^{er} tour de l'élection présidentielle 2022									
	Fabien ROUSSEL	Jean-Luc MÉLENCHON	Anne HIDALGO	Yannick JADOT	Emmanuel MACRON	Valérie PECRESSE	Nicolas DUPONT-AIGNAN	Marine LE PEN	Éric ZEMMOUR	Jean LASSALLE
Un candidat soutenu par un parti d'extrême-gauche (LO/NPA)	1	4	2	3	2	-	-	2	3	2
Un candidat d'union de la gauche soutenu par la France Insoumise, le Parti Communiste, le Parti socialiste et Europe Ecologie Les Verts	78	86	83	86	12	9	29	8	3	40
Un candidat soutenu par La République en Marche, le Modem, Horizons, les Républicains et l'UDI	15	8	8	5	82	63	12	4	8	41
Un candidat soutenu par le Rassemblement National, Debout la France et Reconquête ! (le parti d'Éric Zemmour)	6	2	7	6	4	28	59	86	86	17

Composition projetée de l'Assemblée Nationale à l'issue des élections législatives – Hypothèse offre regroupée

Projection en sièges à l'Assemblée Nationale suite aux élections législatives (offre unique dans toutes les circonscriptions)



PRESIDENTIELLE
2 0 2 2

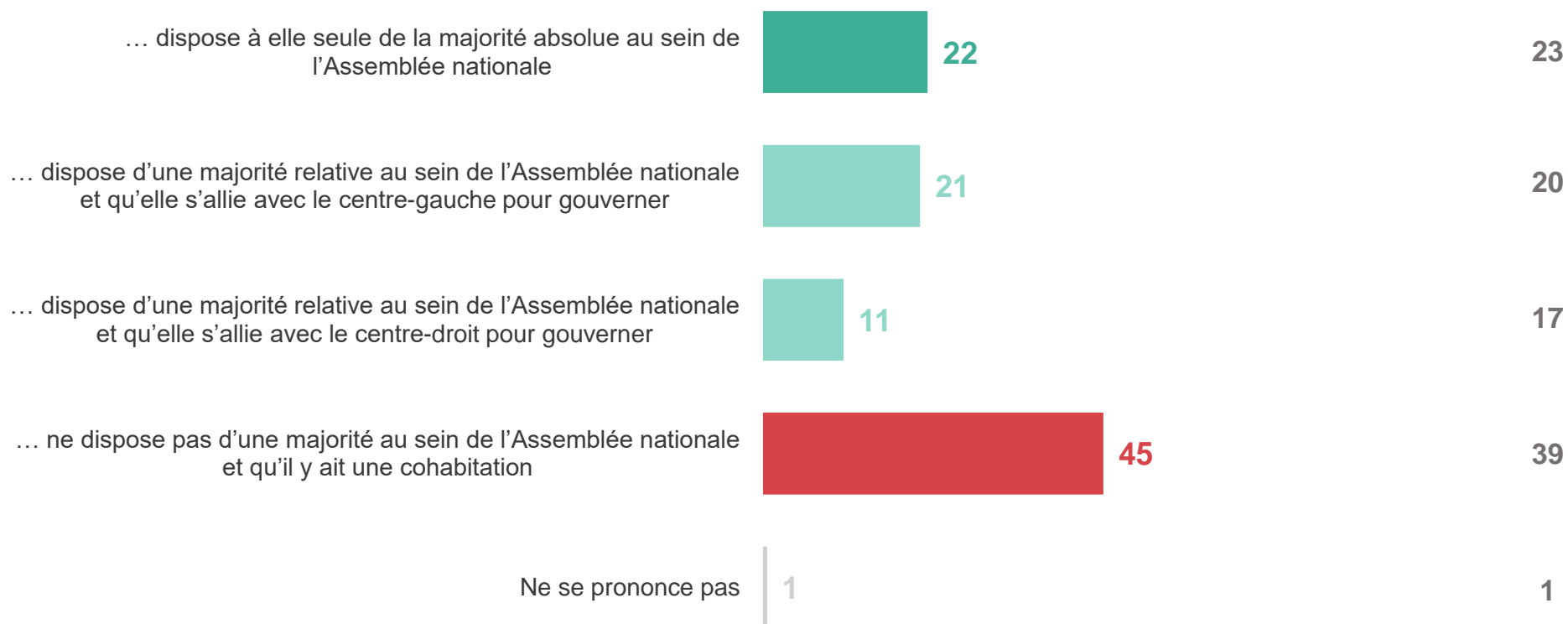
Question d'actualité

Le souhait qu'Emmanuel Macron dispose d'une majorité à l'Assemblée nationale

À l'issue de ces élections législatives, souhaitez-vous que La République En Marche !, la formation politique d'Emmanuel Macron, et ses mouvements alliés (le MoDem, Horizons)... ?

Aux inscrits sur les listes électorales, en %

17 mai 2017
Après la nomination d'Edouard
Philippe comme Premier ministre



Le souhait qu'Emmanuel Macron dispose d'une majorité à l'Assemblée nationale, selon le vote au 1^{er} tour de l'élection présidentielle 2022

À l'issue de ces élections législatives, souhaitez-vous que La République En Marche !, la formation politique d'Emmanuel Macron, et ses mouvements alliés (le MoDem, Horizons)... ?

Aux inscrits sur les listes électorales, en %

Vote au 1^{er} tour de l'élection présidentielle 2022

Ensemble	Fabien ROUSSEL	Jean-Luc MELENCHON	Anne HIDALGO	Yannick JADOT	Emmanuel MACRON	Valérie PECRESSE	Nicolas DUPONT-AIGNAN	Marine LE PEN	Éric ZEMMOUR	Jean LASSALLE	
... dispose à elle seule de la <u>majorité absolue</u> au sein de l'Assemblée nationale	22	5	11	30	5	52	6	9	14	10	24
... dispose d'une <u>majorité relative</u> au sein de l'Assemblée nationale et qu'elle s'allie avec le <u>centre-gauche</u> pour gouverner	21	23	27	34	45	28	16	14	9	5	18
... dispose d'une <u>majorité relative</u> au sein de l'Assemblée nationale et qu'elle s'allie avec le <u>centre-droit</u> pour gouverner	11	7	5	4	4	14	38	12	10	18	11
... ne dispose pas d'une majorité au sein de l'Assemblée nationale et qu'il y ait une <u>cohabitation</u>	45	65	56	32	46	6	39	65	66	67	47