

Notice relative au SONDAGE « Les Français et la Gauche »**RÉALISÉ PAR ODOXA POUR LE FIGARO ET BACKBONE CONSULTING****Première publication sur le site www.odoxa.fr****Article 2 :**

- ✓ Organisme ayant réalisé le sondage : Odoxa
- ✓ Commanditaire(s) : Le Figaro et Backbone Consulting
- ✓ Nombre de personnes interrogées : Echantillon de 1005 personnes représentatif de la population française âgée de 18 ans et plus dont 233 sympathisants de la gauche
- ✓ Dates de réalisation : les 6 et 7 octobre

Article 3 :

- ✓ Le pourcentage de personnes n'ayant pas répondu à chacune des questions est indiqué sur le rapport de l'enquête disponible sur le site www.odoxa.fr
- ✓ Gratification : Gratification sous la forme de points cumulables et dont la valeur s'élève à 0,675 € pour un questionnaire complété.
- ✓ Redressement : L'échantillon brut a été redressé sur les variables sociodémographiques et professionnelles utilisées comme quotas ainsi que sur le vote au premier tour et au second tour de l'élection présidentielle 2017

Questions posées

Q1. Pensez-vous qu'un candidat de gauche et/ou écologiste pourrait remporter l'élection présidentielle l'année prochaine ?

- Oui, certainement
- Oui, probablement
- Non, probablement pas
- Non, certainement pas

Q2. Parmi les candidats de gauche et écologistes suivants qui ont décidé de se présenter à l'élection présidentielle, duquel vous sentez-vous le plus proche ou disons le moins éloigné ? *Rotation*

- Jean-Luc Mélenchon
- Arnaud Montebourg
- Anne Hidalgo
- Yannick Jadot
- Fabien Roussel
- (Aucun de ceux-ci)

Q3. Et parmi ces 5 candidats de gauche et/ou écologistes lequel vous semble ... *Rotation*

- Le plus capable de se qualifier au second tour de la présidentielle
 - Le plus avoir une stature présidentielle
 - Le plus capable de gouverner le pays
 - Le mieux incarner la gauche
 - Le plus convaincant
 - Le plus proche des préoccupations des Français
 - Le plus compétent
 - Réaliser pour le moment la meilleure campagne
-
- Jean-Luc Mélenchon
 - Arnaud Montebourg
 - Anne Hidalgo
 - Yannick Jadot
 - Fabien Roussel
 - (Aucun de ceux-ci)

Q4. Vous personnellement, pensez-vous que pour l'élection présidentielle il faudrait...

- Que Yannick Jadot se désiste en faveur d'Anne Hidalgo
- Qu'Anne Hidalgo se désiste en faveur de Yannick Jadot
- Qu'ils se présentent l'un et l'autre car il n'y a aucune raison que l'un se désiste au profit de l'autre

Mention : tout sondage est affecté de marges d'erreurs

Précisions sur les marges d'erreur

Chaque sondage présente une incertitude statistique que l'on appelle marge d'erreur. Cette marge d'erreur signifie que le résultat d'un sondage se situe, avec un niveau de confiance de 95%, de part et d'autre de la valeur observée. La marge d'erreur dépend de la taille de l'échantillon ainsi que du pourcentage observé.

Taille de l'Echantillon	Si le pourcentage observé est de ...					
	5% ou 95%	10% ou 90%	20% ou 80%	30% ou 70%	40% ou 60%	50%
200	3,1	4,2	5,7	6,5	6,9	7,1
400	2,2	3,0	4,0	4,6	4,9	5,0
500	1,9	2,7	3,6	4,1	4,4	4,5
600	1,8	2,4	3,3	3,7	4,0	4,1
800	1,5	2,5	2,8	3,2	3,5	3,5
900	1,4	2,0	2,6	3,0	3,2	3,3
1 000	1,4	1,8	2,5	2,8	3,0	3,1
2 000	1,0	1,3	1,8	2,1	2,2	2,2
3000	0,8	1,1	1,4	1,6	1,8	1,8

Lecture du tableau : Dans un échantillon de 1000 personnes, si le pourcentage observé est de 20%, la marge d'erreur est égale à 2,5%. Le pourcentage réel est donc compris dans l'intervalle [17,5 ; 22,5].

L'opinion tranchée

Toute personne peut consulter la notice de ce sondage auprès de la commission des sondages.

Structure

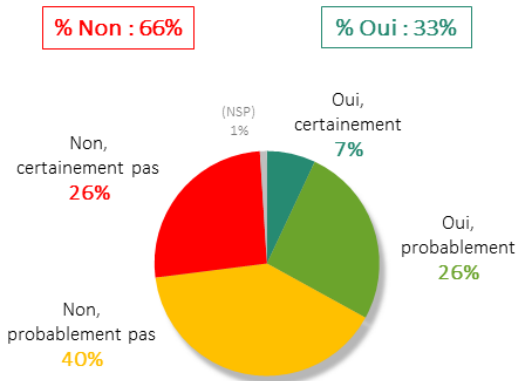
	Base non pondérée	% non pondéré	Coefficient Pondération	Base pondérée	% pondéré
Total	1,005	100.0%		1,005	100.0%
RS1_sexe - Vous êtes :					
Un homme	505	50.2%	0.95	479	47.7%
Une femme	500	49.8%	1.05	526	52.3%
Rs2_Age - AGE					
18-24 ans	109	10.8%	0.97	106	10.5%
25-34 ans	147	14.6%	1.06	156	15.5%
35-49 ans	253	25.2%	1.00	253	25.2%
50-64 ans	241	24.0%	1.03	248	24.7%
65 ans et plus	255	25.4%	0.95	242	24.1%
RS4_CSP - CSP/Profession de l'interviewé					
CSP+	284	28.3%	1.02	290	28.9%
Agriculteur, indépendant, chef d'entreprise	41	4.1%	1.10	45	4.5%
Cadre et profession intellectuelle supérieure	109	10.8%	0.89	97	9.7%
Profession intermédiaire	134	13.3%	1.10	148	14.7%
CSP-	319	31.7%	0.93	297	29.6%
Employé	179	17.8%	0.95	170	16.9%
Ouvrier	140	13.9%	0.91	128	12.7%
Retraité	269	26.8%	1.05	282	28.1%
Elève étudiant	55	5.5%	0.95	52	5.2%
Autre inactif	78	7.8%	1.06	82	8.2%
CATEGORIE_AGGLO - Catégorie d'agglomération					
Rural	231	23.0%	0.90	209	20.8%
Moins de 20 000 hab	167	16.6%	1.08	180	17.9%
De 20 000 à 99 999 hab	136	13.5%	1.05	143	14.2%
100 000 hab et plus	312	31.0%	1.00	311	30.9%
Agglomération parisienne	159	15.8%	1.02	163	16.2%
REGION_UDA9 - REGION_UDA9					
Région Parisienne	188	18.7%	0.99	186	18.5%
Nord	64	6.4%	0.95	61	6.1%
Est	85	8.5%	0.99	84	8.4%
Bassin Parisien Est	79	7.9%	0.95	75	7.5%
Bassin Parisien Ouest	96	9.6%	0.95	91	9.0%
Ouest	130	12.9%	1.07	139	13.8%
Sud Ouest	106	10.5%	1.09	115	11.5%
Sud Est	125	12.4%	0.99	124	12.3%
Méditerranée	132	13.1%	0.99	130	13.0%

Pronostic de victoire d'un candidat de Gauche et/ou écologiste à l'élection présidentielle 2022



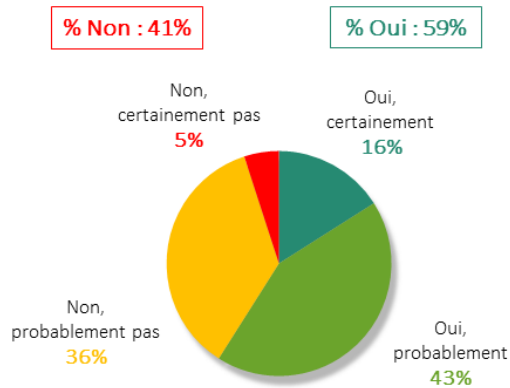
Pensez-vous qu'un candidat de gauche et/ou écologiste pourrait remporter l'élection présidentielle l'année prochaine ?

Ensemble des Français



Sympathisants de Gauche

Base : 233



Préférence entre les différents candidats de gauche et écologistes



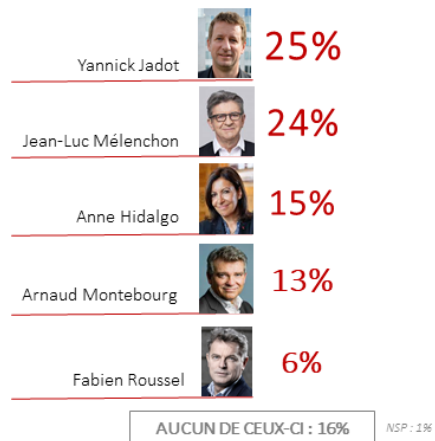
Parmi les candidats de gauche et écologistes suivants qui ont décidé de se présenter à l'élection présidentielle, duquel vous sentez-vous le plus proche ou disons le moins éloigné ?

Ensemble des Français



Sympathisants de Gauche

Base : 233



NSP : 13%

Préférence détaillée des différents candidats de gauche et écologistes



Et parmi ces 5 candidats de gauche et/ou écologistes lequel vous semble...

○ : 1er
○ : 2ème

	Ensemble des Français						Sympathisants de Gauche <i>Base : 233</i>					
	Fabien Roussel	Jean-Luc Mélenchon	Arnaud Montebourg	Anne Hidalgo	Yannick Jadot	Aucun de ceux-ci	Fabien Roussel	Jean-Luc Mélenchon	Arnaud Montebourg	Anne Hidalgo	Yannick Jadot	Aucun de ceux-ci
Le plus capable de se qualifier au second tour de la présidentielle	2%	15%	6%	9%	8%	59%	4%	30%	10%	14%	19%	20%
Le plus avoir une stature présidentielle	2%	12%	12%	8%	6%	59%	4%	26%	17%	17%	16%	19%
Le plus capable de gouverner le pays	2%	12%	8%	8%	6%	63%	6%	26%	15%	16%	15%	21%
Le mieux incarner la gauche	4%	19%	12%	10%	5%	49%	8%	35%	14%	17%	12%	13%
Le plus convaincant	3%	14%	10%	6%	9%	57%	8%	27%	12%	13%	20%	18%
Le plus proche des préoccupations des Français	4%	16%	9%	7%	7%	56%	9%	32%	13%	12%	16%	16%
Le plus compétent	3%	12%	11%	9%	6%	58%	8%	25%	16%	15%	15%	19%
Réaliser pour le moment la meilleure campagne	2%	13%	5%	8%	10%	61%	6%	24%	8%	14%	17%	29%

Regard porté sur les candidatures de Yannick Jadot et d'Anne Hidalgo à l'élection présidentielle 2022



Vous personnellement, pensez-vous que pour l'élection présidentielle il faudrait...

