



ÉLECTIONS RÉGIONALES EN ILE-DE-FRANCE

NOTICE

**LEVÉE D'EMBARGO
LUNDI 29 MARS À 5H DU MATIN**



FICHE TECHNIQUE

Étude réalisée par BVA pour RTL et Orange auprès d'un échantillon interrogé **par internet** entre le **18 et le 25 mars 2021**.

Échantillon de **1231 personnes inscrites sur les listes électorales**, issues d'un échantillon représentatif de 1350 habitants de l'Ile-de-France âgés de 18 ans et plus. Avec cet effectif, pour un pourcentage obtenu par enquête de 20%, la marge d'erreur est égale à 2,5 points. Le pourcentage a donc 95% de chance d'être compris entre 17,5% et 22,5%.

Critères de redressement : échantillon brut redressé sur critères sociodémographiques (sexe, âge, profession de l'interviewé, département et catégorie d'agglomération), sur le vote au 1^{er} tour de l'élection présidentielle de 2017 et au 1^{er} tour des élections régionales de 2015.

Gratification des personnes interrogées : 0,75€

Les intentions de vote qui figurent dans ce rapport reposent sur la base des **personnes inscrites sur les listes électorales en Ile-de-France, certaines d'aller voter et ayant exprimé une intention de vote**, soit 499 individus au premier tour et 387 au second tour. Avec un effectif de 500 répondants, pour un pourcentage obtenu par enquête de 20%, la marge d'erreur est égale à 3,6. Le pourcentage a donc 95% de chance d'être compris entre 16,4% et 23,6%. Pour le second tour, avec un effectif de près de 400 répondants, pour un pourcentage obtenu par enquête de 20%, la marge d'erreur est égale à 4. Le pourcentage a donc 95% de chance d'être compris entre 16% et 24%.

Les résultats d'intentions de vote ne constituent pas un élément de prévision du résultat électoral. Ils donnent une indication significative de l'état du rapport de forces à moins de 3 mois du 1^{er} tour du scrutin.


Date de diffusion et supports : 29 mars 5h via RTL, bva-group.com et le portail d'actualité d'Orange

La notice de cette enquête est consultable à la commission des sondages qui la rend publique sur son service de communication en ligne.

NOTE SUR LES MARGES D'ERREUR

Cette étude présente des résultats soumis aux marges d'erreur inhérentes aux lois statistiques. Le tableau ci-dessous présente les valeurs des marges d'erreur suivant le résultat obtenu et la taille de l'échantillon considéré.

TAILLE DE L'ÉCHANTILLON	INTERVALLE DE CONFIANCE À 95% SELON LE SCORE					
	5 OU 95%	10 OU 90%	20 OU 80%	30 OU 70%	40 OU 60%	50%
100	4,4	6,0	8,0	9,2	9,8	10,0
200	3,1	4,2	5,7	6,5	6,9	7,1
300	2,5	3,5	4,6	5,3	5,7	5,8
400	2,2	3,0	4,0	4,6	4,9	5,0
500	1,9	2,7	3,6	4,1	4,4	4,5
600	1,8	2,4	3,3	3,7	4,0	4,1
700	1,6	2,3	3,0	3,5	3,7	3,8
800	1,5	2,1	2,8	3,2	3,5	3,5
900	1,4	2,0	2,6	3,0	3,2	3,3
1 000	1,4	1,8	2,5	2,8	3,0	3,1
2 000	1,0	1,3	1,8	2,1	2,2	2,2
4 000	0,7	0,9	1,3	1,5	1,6	1,6
6000	0,6	0,8	1,1	1,3	1,4	1,4
10 000	0,4	0,6	0,8	0,9	0,9	1,0

 **Exemple de lecture :** Dans le cas d'un échantillon de **500 personnes**, pour un pourcentage obtenu par enquête de **20%**, la marge d'erreur est égale à **3,6**. Le pourcentage a donc 95% de chance d'être compris entre 16,4% et 23,6%.

QUESTIONNAIRE 1/3

0. Vous personnellement, êtes-vous inscrit sur les listes électorales... ?

- 1) Oui, en Ile-de-France
- 2) Oui, dans une autre région (**stop inter**)
- 3) Non (**stop inter**)

1 - Pour chacune des personnalités suivantes, en avez-vous entendu parler ou la connaissez-vous, ne serait-ce que de nom ?

Rotation des items

- Valérie Pécresse
- Laurent Saint-Martin
- Julien Bayou
- Audrey Pulvar
- Clémentine Autain
- Jordan Bardella

- Oui
- Non

Pour chacune des personnalités connues

2 - Avez-vous une très bonne, plutôt bonne, plutôt mauvaise ou très mauvaise opinion de...

Rotation des items

- Valérie Pécresse
- Laurent Saint-Martin
- Julien Bayou
- Audrey Pulvar
- Clémentine Autain
- Jordan Bardella

- Très bonne opinion
- Plutôt bonne opinion
- Plutôt mauvaise opinion
- Très mauvaise opinion

3. Le premier tour des élections régionales aura lieu dimanche 13 juin 2021.

Avez-vous l'intention d'aller voter ?

Donnez-nous une note de 0 à 10 : 0 signifiant que vous seriez vraiment tout à fait certain de ne pas aller voter lors du premier tour des élections régionales, 10 signifiant que vous seriez vraiment tout à fait certain d'aller voter lors du premier tour des élections régionales, les autres notes vous permettant de nuancer votre opinion.

[Note de 0, à 10]

QUESTIONNAIRE 2/3

4. Parmi les raisons suivantes, quelles sont celles qui pourraient vous conduire à ne pas voter lors du premier tour des élections régionales ?

Trois réponses possibles

1. L'état de la situation sanitaire au moment de l'élection
2. Cette élection ne vous intéresse pas vraiment, vous n'en attendez pas grand-chose
3. Aucune des listes ne vous donne vraiment envie de voter pour elle
4. Vous avez l'impression que votre vote ne compte pas
5. Vous avez l'impression que les jeux sont déjà faits
6. Pour exprimer un mécontentement
7. Vous ne votez jamais
8. Pour une autre raison (précisez)
9. Aucune de ces raisons : vous irez voter quoi qu'il arrive

5. Le premier tour des élections régionales aura lieu dimanche 13 juin. Si vous aviez le choix entre les listes suivantes, quelle serait la liste pour laquelle il y aurait le plus de chances que vous votiez ?

1. Une liste d'extrême gauche
2. La liste de la France Insoumise et du Parti Communiste, conduite par Clémentine Autain
3. La liste du Parti socialiste, du Parti Radical de Gauche et de Place publique, conduite par Audrey Pulvar
4. La liste d'Europe Ecologie-Les Verts, Génération.s, Génération écologie, Cap 21, Mouvement des Progressistes et l'Alliance écologiste indépendante, conduite par Julien Bayou
5. La liste de La République En Marche, du Modem et d'Agir, conduite par Laurent Saint-Martin
6. La liste de Libres, des Républicains et de l'UDI, conduite par Valérie Pécresse
7. La liste de Debout la France
8. La liste du Rassemblement National et de La Droite Populaire, conduite par Jordan Bardella
9. Vous voteriez blanc
10. Vous voteriez nul
11. Vous n'irez pas voter
12. Vous ne savez pas / Ne vous prononcez pas

6. Etes-vous sûr(e) de votre choix ou pourriez-vous changer d'avis ?

- Vous êtes sûr(e) de votre choix
- Vous pouvez changer d'avis
- Vous ne savez pas

7. Le second tour des élections régionales aura lieu dimanche 20 juin. Avez-vous l'intention d'aller voter ?

Donnez-nous une note de 0 à 10 : 0 signifiant que vous seriez vraiment tout à fait certain de ne pas aller voter lors du second tour des élections régionales, 10 signifiant que vous seriez vraiment tout à fait certain d'aller voter lors second tour des élections régionales, les autres notes vous permettant de nuancer votre opinion. [Note de 0, à 10]

8. Le second tour des élections régionales aura lieu dimanche 20 juin. Si vous aviez le choix entre les listes suivantes, quelle serait la liste pour laquelle il y aurait le plus de chances que vous votiez ?

1. La liste de la France insoumise, du Parti communiste, du Parti socialiste, d'Europe Ecologie-Les Verts et des leurs alliés, conduite par Audrey Pulvar ou Julien Bayou
2. La liste de La République En Marche, du Modem et d'Agir, conduite par Laurent Saint-Martin
3. La liste de Libres, des Républicains et de l'UDI, conduite par Valérie Pécresse
4. La liste du Rassemblement National et de La Droite Populaire, conduite par Jordan Bardella
5. Vous voteriez blanc
6. Vous voteriez nul
7. Vous n'irez pas voter
8. Vous ne savez pas / Ne vous prononcez pas

QUESTIONNAIRE 3/3

9. Diriez-vous que vous êtes très satisfait, assez satisfait, pas vraiment satisfait ou pas satisfait du tout de l'action menée par Valérie Pécresse comme présidente du conseil régional ?

1. Très satisfait
2. Assez satisfait
3. Pas vraiment satisfait
4. Pas satisfait du tout

10. Parmi les sujets suivants, lesquels sont selon vous des priorités pour améliorer la situation dans la région Ile-de-France ?

Rotation aléatoire des items - 3 réponses maximum

1. La santé, la situation de l'hôpital public
2. L'éducation, les lycées
3. L'emploi et le développement économique
4. L'aménagement du territoire et le cadre de vie
5. La protection de l'environnement
6. Les déficits publics
7. L'exclusion et la pauvreté
8. Les transports publics
9. La sécurité, la délinquance
10. La formation et l'insertion des jeunes
11. Le logement

11. A propos des rixes entre bandes de jeunes, diriez-vous que vous êtes très inquiet, assez inquiet, pas vraiment inquiet ou pas du tout inquiet ...

Rotation aléatoire des items

1. Pour vous personnellement
 2. Pour vos enfants [*item posé uniquement aux parents*]
 3. Pour la société
-
- Très inquiet
 - Assez inquiet
 - Pas vraiment inquiet
 - Pas du tout inquiet

12. A propos des mesures suivantes qui pourraient être envisagées dans le futur plan de lutte contre les bandes, quelles sont celles qui vous semblent prioritaires ?

Rotation aléatoire - Deux réponses possibles

1. La surveillance des réseaux sociaux
2. Le renforcement de la sécurité autour des établissements scolaires
3. Le renforcement de la lutte contre l'absentéisme scolaire
4. Le développement des médiateurs de quartier
5. Le développement des liens entre police, services éducatifs et élus locaux
6. Aucune de ces mesures

NOTORIÉTÉ DES TÊTES DE LISTES

Pour chacune des personnalités suivantes, en avez-vous entendu parler ou la connaissez-vous, ne serait-ce que de nom ?

Base : Aux inscrits sur les listes électorales en Île-de-France (1231)

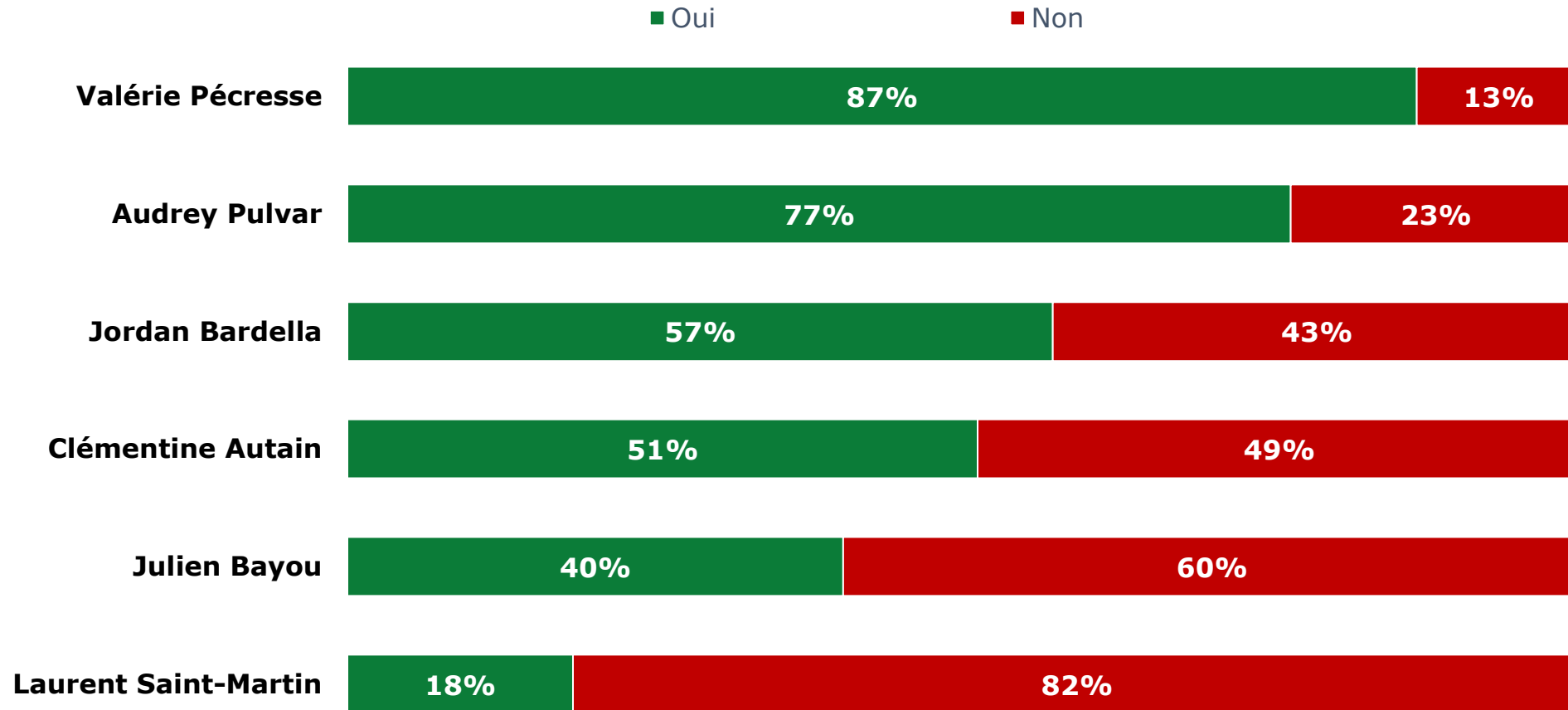
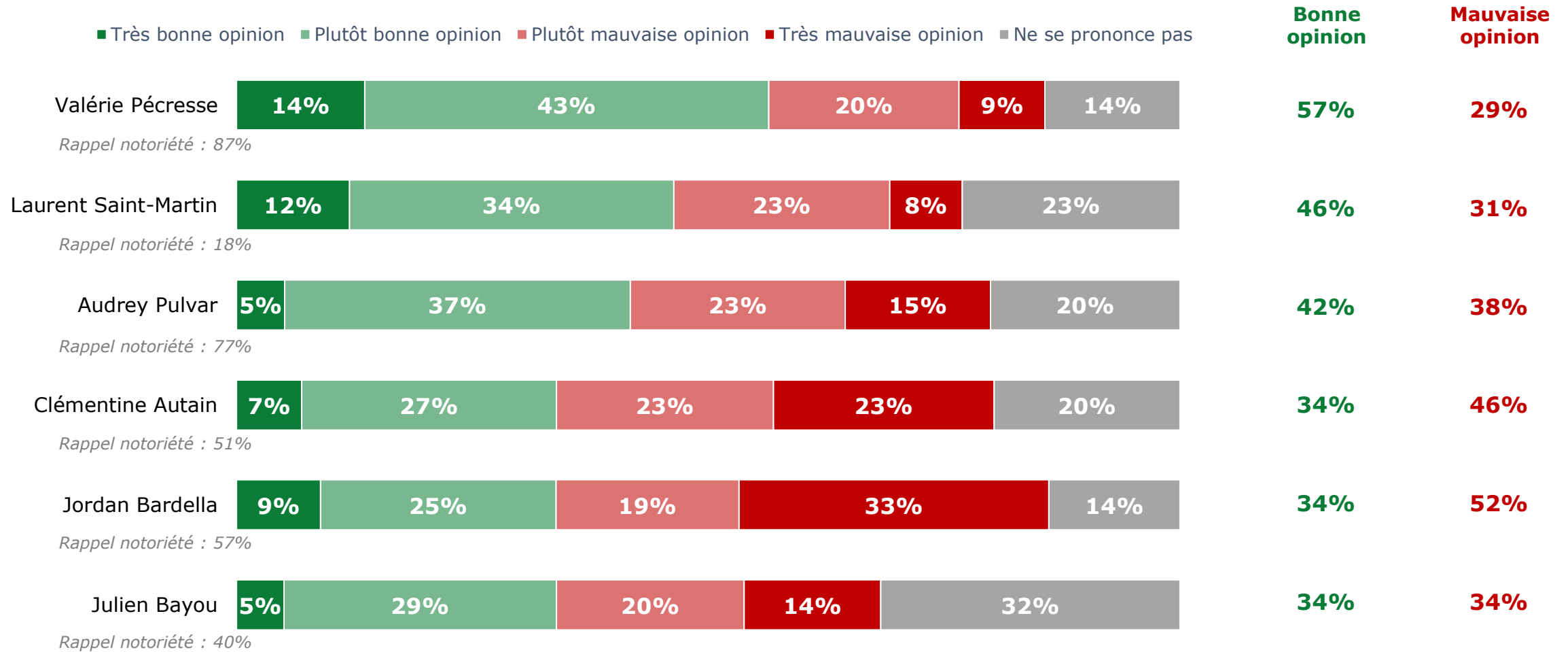


IMAGE DES TÊTES DE LISTES

Avez-vous une très bonne, plutôt bonne, plutôt mauvaise ou très mauvaise opinion de...

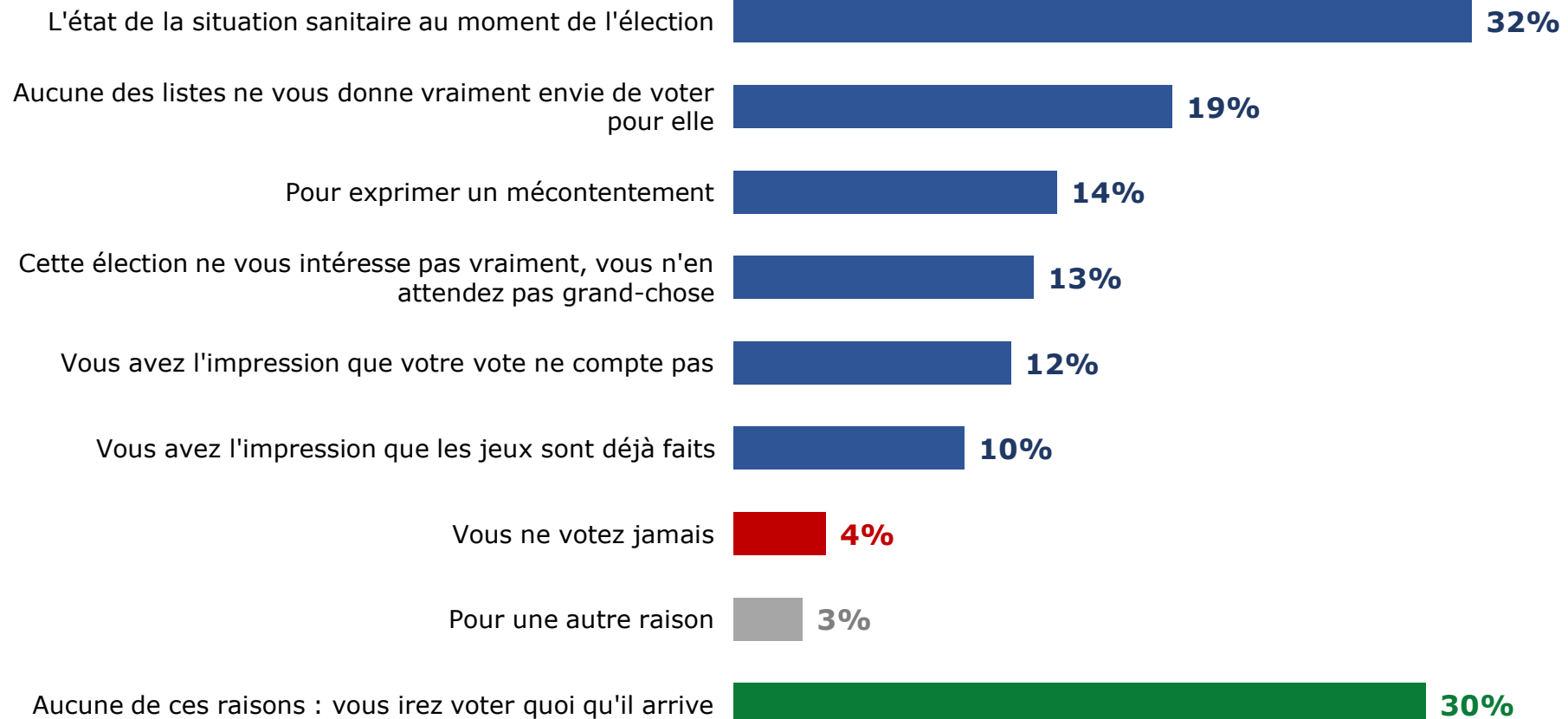
Base : Pour chacune des personnalités connues



PARTICIPATION AU PREMIER TOUR

Parmi les raisons suivantes, quelles sont celles qui pourraient vous conduire à ne pas voter lors du premier tour des élections régionales ?

Base : Aux inscrits sur les listes électorales en Île-de-France (1231) – Trois réponses possibles

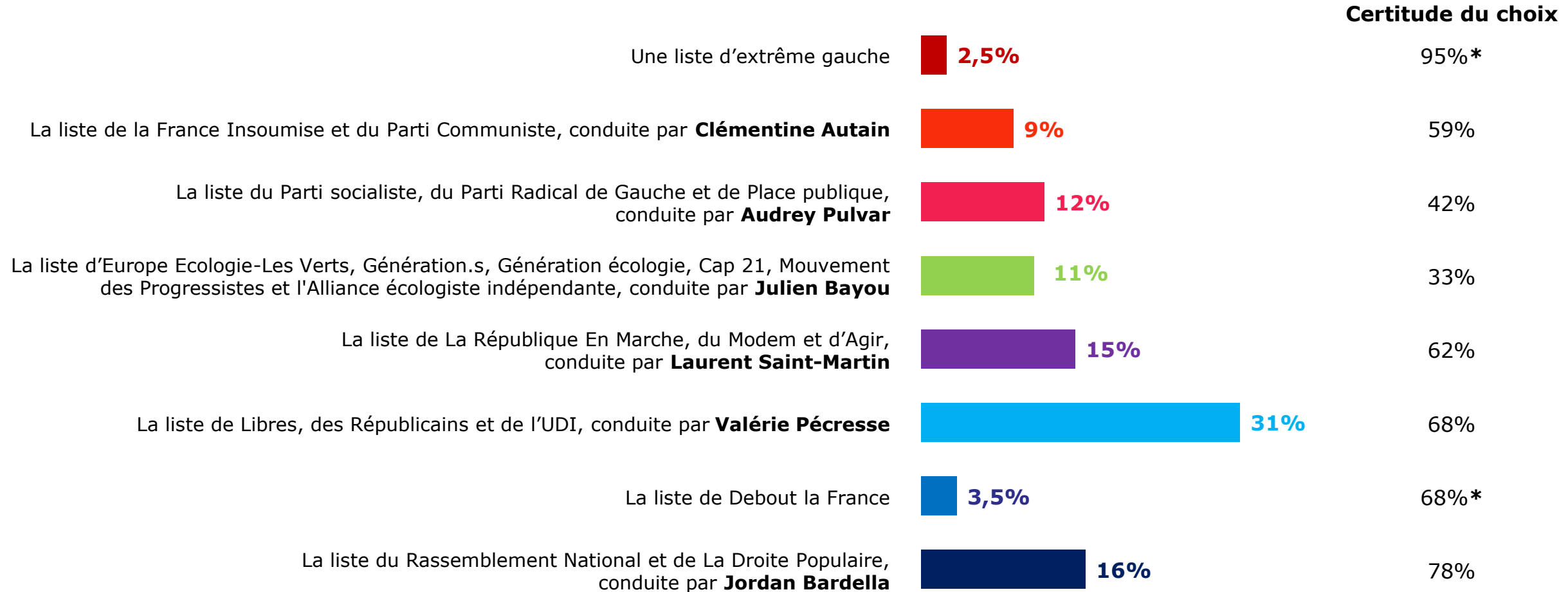


INTENTIONS DE VOTE AU PREMIER TOUR

Le premier tour des élections régionales aura lieu dimanche 13 juin.

Si vous aviez le choix entre les listes suivantes, quelle serait la liste pour laquelle il y aurait le plus de chances que vous votiez ?

Base : Exprimés, certains d'aller voter (499)



N'ont pas exprimé d'intention de vote : 16%

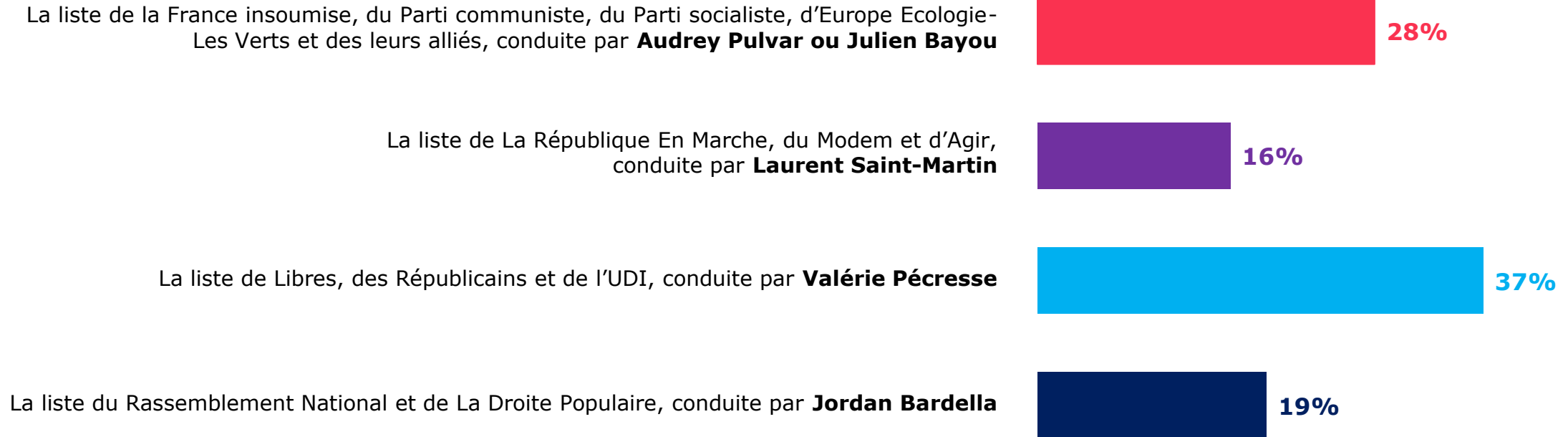
*Base de répondants faible : résultats à interpréter avec prudence

INTENTIONS DE VOTE AU SECOND TOUR

Le second tour des élections régionales aura lieu dimanche 20 juin.

Si vous aviez le choix entre les listes suivantes, quelle serait la liste pour laquelle il y aurait le plus de chances que vous votiez ?

Base : Exprimés, certains d'aller voter (387)



N'ont pas exprimé d'intention de vote : 18%

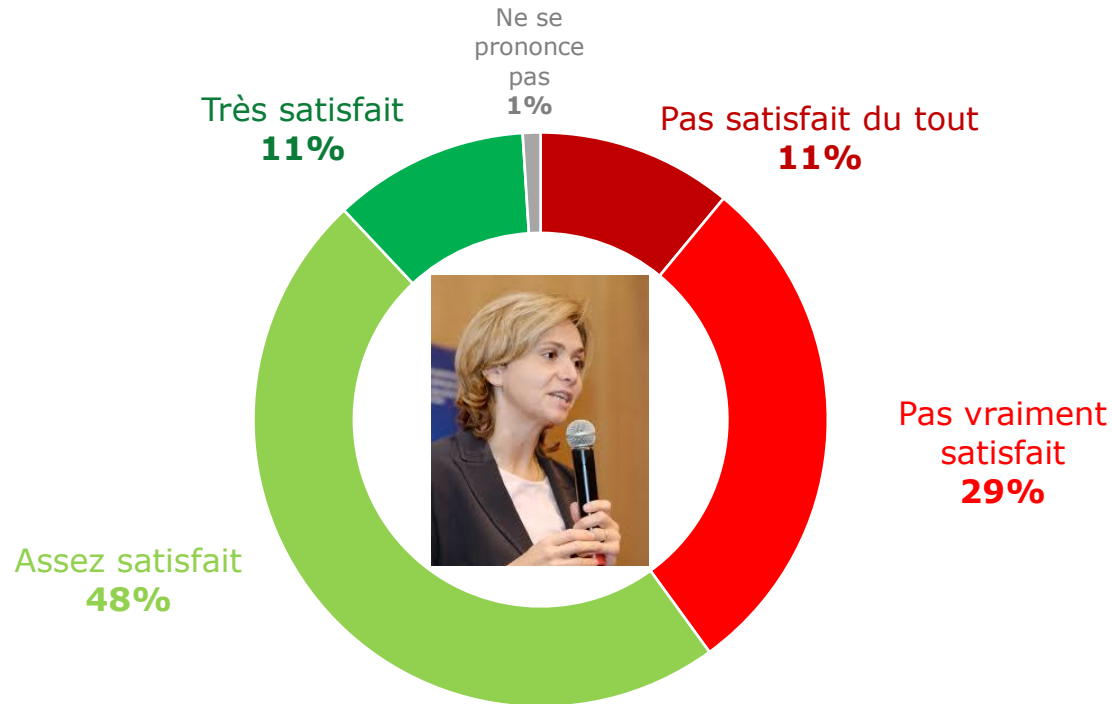
SATISFACTION A L'EGARD DE L'ACTION DE VALERIE PECRESSE

Diriez-vous que vous êtes très satisfait, assez satisfait, pas vraiment satisfait ou pas satisfait du tout de l'action menée par Valérie Pécresse comme présidente du conseil régional ?

Base : Aux inscrits sur les listes électorales en Île-de-France (1231)

Satisfaits
59%

Pas satisfaits
40%

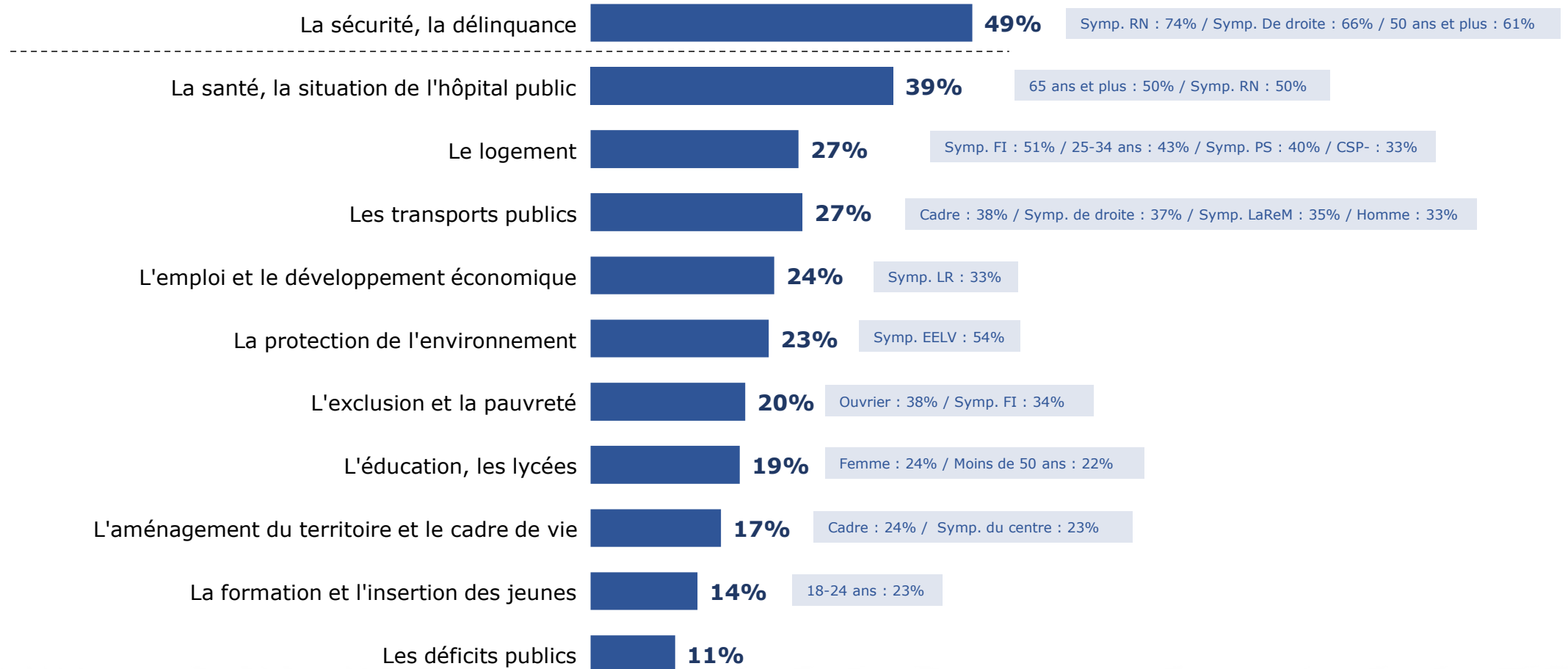


		Satisfait	Pas satisfait
SEXE	Hommes	60%	39%
	Femmes	60%	40%
AGE	18-34 ans	57%	42%
	35-49 ans	57%	43%
	50-64 ans	59%	40%
	65 ans et plus	69%	31%
PROFESSION	Cadres	70%	30%
	Professions intermédiaires	52%	47%
	Employés et ouvriers	52%	47%
	Retraités	67%	32%
PROXIMITE POLITIQUE	La France Insoumise	49%	51%
	Parti Socialiste	61%	39%
	Europe-Ecologie-Les Verts	51%	48%
	La République en Marche	75%	24%
	Les Républicains	79%	20%
	Rassemblement National	45%	55%

PRIORITES DES FRANCILIENS

Parmi les sujets suivants, lesquels sont selon vous des priorités pour améliorer la situation dans la région Ile-de-France ?

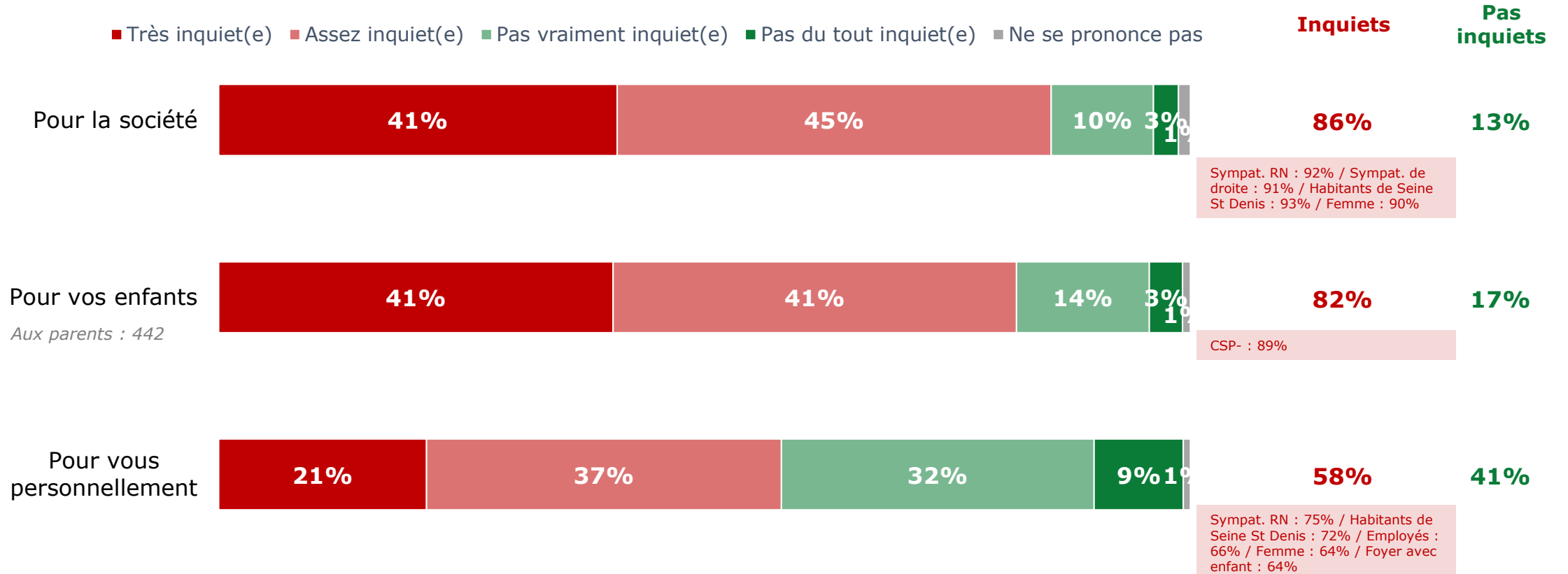
Base : Aux inscrits sur les listes électorales en Île-de-France (1231) – Trois réponses possibles



INQUIETUDE A L'EGARD DES RIXES ENTRE BANDES DE JEUNES

A propos des rixes entre bandes de jeunes, diriez-vous que vous êtes très inquiet, assez inquiet, pas vraiment inquiet ou pas du tout inquiet ...

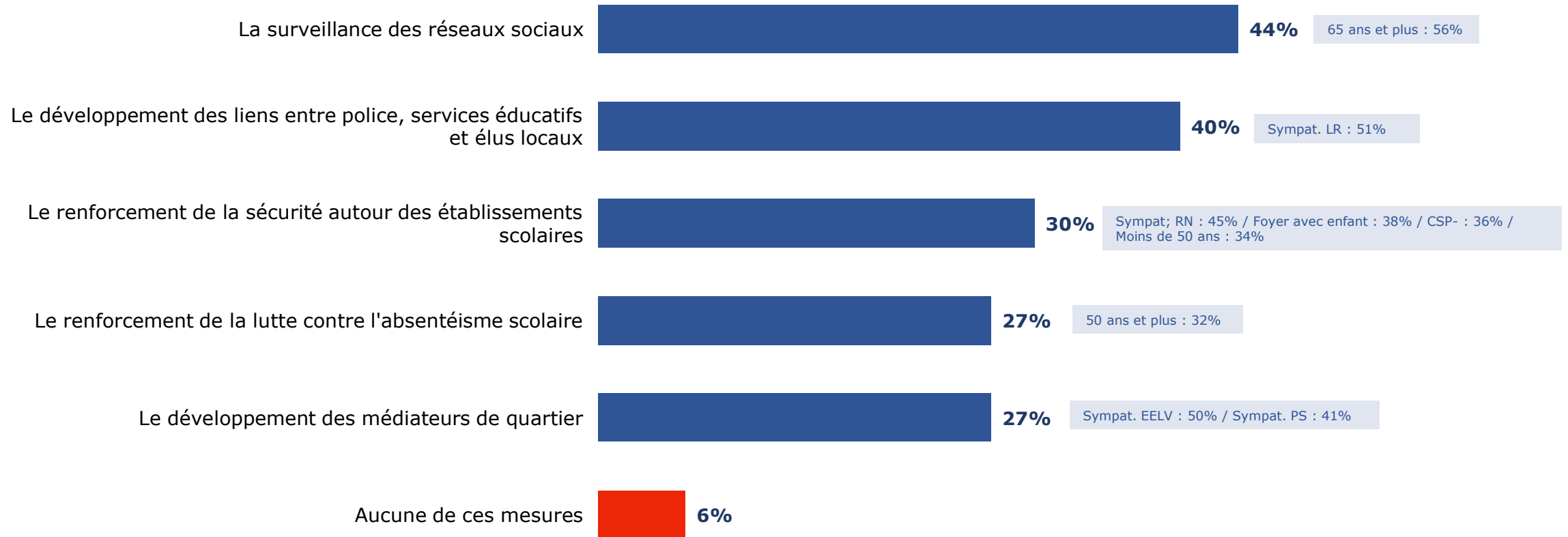
Base : Aux inscrits sur les listes électorales en Île-de-France (1231)



PRIORITES DU PLAN DE LUTTE CONTRE LES BANDES

A propos des mesures suivantes qui pourraient être envisagées dans le futur plan de lutte contre les bandes, quelles sont celles qui vous semblent prioritaires ?

Base : Aux inscrits sur les listes électorales en Île-de-France (1231) – Deux réponses possibles



Ne se prononce pas : 1%