

Une étude



Intentions de vote aux prochaines élections régionales dans les Hauts-de-France

Notice technique à la Commission des sondages

26 mai 2021

Département Politique & Opinion

Tél : 01 44 87 60 30



Méthodologie d'enquête

Méthodologie d'enquête



Enquête réalisée **en ligne** du **20** au **24 mai** 2021.



Échantillon de **1 218** personnes représentatif de la population des Hauts-de-France âgée de 18 ans et plus, dont **1 000** personnes inscrites sur les listes électorales.



Méthode des quotas et redressement appliqués aux variables suivantes : **sexe, âge, catégorie socioprofessionnelle, département de résidence et comportement électoral antérieur de l'interviewé(e).**



Aide à la lecture des résultats détaillés :

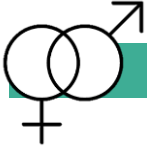



- Les chiffres présentés sont exprimés en pourcentage.
- Les intentions de vote mesurent un rapport de force à un moment donné. Elles ne peuvent en aucun cas être considérées comme étant prédictives des résultats du scrutin.
- Aucune reprise de ce sondage ne peut être faite sans que soit reprise également la mention relative aux marges d'erreur.

Intervalle de confiance

L'intervalle de confiance (parfois appelé « marge d'erreur ») permet de déterminer la confiance qui peut être attribuée à une valeur, en prenant en compte la valeur observée et la taille de l'échantillon. Si le calcul de l'intervalle de confiance concerne les sondages réalisés avec la méthode aléatoire, il est communément admis qu'il est proche pour les sondages réalisés avec la méthode des quotas.

Taille de l'échantillon	5% ou 95%	10% ou 90%	20% ou 80%	30% ou 70%	40% ou 60%	50%
100 interviews	4,4	6,0	8,0	9,2	9,8	10
200 interviews	3,1	4,3	5,7	6,5	6,9	7,1
300 interviews	2,5	3,5	4,6	5,3	5,7	5,8
400 interviews	2,2	3,0	4,0	4,6	4,9	5,0
500 interviews	2,0	2,7	3,6	4,1	4,4	4,5
600 interviews	1,8	2,4	3,3	3,8	4,0	4,1
800 interviews	1,5	2,1	2,8	3,2	3,4	3,5
1 000 interviews	1,4	1,8	2,5	2,9	3,0	3,1
2 000 interviews	1,0	1,3	1,8	2,1	2,2	2,3
3 000 interviews	0,8	1,1	1,5	1,7	1,8	1,8
4 000 interviews	0,7	0,9	1,3	1,5	1,6	1,6
6 000 interviews	0,6	0,8	1,1	1,3	1,4	1,4

Données socio-démographiques

	SEXE	Brut	Redressé
	Un homme	46	47
	Une femme	54	53
	ÂGE		
	18 - 24 ans	12	12
	25 - 39 ans	26	25
	40 - 54 ans	26	26
	55 - 64 ans	17	17
	65 ans et plus	19	20
	PCS DE L'INTERVIEWÉ(E)		
	PCS+	24	23
	PCS-	34	32
	Inactifs	42	45
	DÉPARTEMENT		
	Aisne (02)	8	9
	Nord (59)	46	44
	Oise (60)	11	13
	Pas de Calais (62)	25	24
	Somme (80)	10	10

Données politiques



VOTE AU 1ER TOUR DE L'ELECTION PRESIDENTIELLE DE 2017	Bruts (Base ensemble)	Redressé (Base ensemble)
Nathalie Arthaud	1	1
Philippe Poutou	1	1
Jean-Luc Mélenchon	11	15
Benoît Hamon	7	4
Emmanuel Macron	18	15
Jean Lassalle	-	-
Jacques Cheminade	1	1
François Fillon	9	11
Nicolas Dupont-Aignan	4	4
François Asselineau	1	1
Marine Le Pen	24	24
Vous avez voté blanc ou nul	8	8
Vous vous êtes abstenu(e)	6	6
Vous n'étiez pas inscrit(e) sur les listes électorales	9	9



VOTE AU 1ER TOUR DES ELECTIONS REGIONALES DE 2015	Bruts (Base ensemble)	Redressé (Base ensemble)
La liste de Lutte Ouvrière, conduite par Eric Pecqueur	3	2
La liste du Parti Communiste conduite par Fabien Roussel	3	3
La liste d'Europe Ecologie Les Verts, du Parti de Gauche et de Nouvelle Donne conduite par Sandrine Rousseau	6	6
La liste du Parti socialiste conduite par Pierre de Saintignon	10	10
La liste du Nouveau Centre conduite par Sylvain Blondel	1	1
La liste des Républicains, de l'UDI, du MoDem, du CNIP et de CPNT conduite par Xavier Bertrand	21	21
La liste de Debout la France conduite par Jean-Philippe Tanguy	2	1
La liste du Front National conduite par Marine Le Pen	20	22
La liste de l'UPR conduite par Eric Mascaro	-	-
Vous avez voté blanc ou nul	12	12
Vous vous êtes abstenu(e)	10	10
Vous n'étiez pas inscrit(e) sur les listes électorales	12	12

Certitude d'aller voter et sûreté du choix au 1^{er} tour



CERTITUDE D'ALLER VOTER AU <u>PREMIER</u> TOUR DES ELECTIONS REGIONALES DE 2021	Redressés
Tout à fait certain(e) d'aller voter	58

Certitude d'aller voter et sûreté du choix au 2nd tour



CERTITUDE D'ALLER VOTER AU SECOND TOUR DES ELECTIONS REGIONALES DE 2021 Redressés

Tout à fait certain(e) d'aller voter

57

Proportion de répondants ne se prononçant pas sur chaque question

Êtes-vous inscrit(e) sur les listes électorales françaises ?

- **NSP = 0%**

Si le premier tour des élections régionales 2021 avait lieu dimanche prochain, seriez-vous tout à fait certain(e), plutôt certain(e), plutôt pas certain(e) ou pas du tout certain(e) d'aller voter ?

- **NSP = 0%**

Et si le premier tour des élections régionales 2021 avait lieu dimanche prochain, parmi les listes suivantes, pour laquelle y aurait-il le plus de chances que vous votiez ?

- **Vous voteriez blanc ou nul = 14%**
- **Vous vous absteniez = 7%**
- **NSP = 0%**

Et diriez-vous que vous êtes tout à fait sûr(e) de votre choix ou que vous pourriez encore changer d'avis ?

- **NSP = 0%**

Si le second tour des élections régionales 2021 avait lieu dimanche prochain, seriez-vous tout à fait certain(e), plutôt certain(e), plutôt pas certain(e) ou pas du tout certain(e) d'aller voter ?

- **NSP = 0%**

Et si le second tour des élections régionales 2021 avait lieu dimanche prochain, parmi les listes suivantes, pour laquelle y aurait-il le plus de chances que vous votiez ? – *Hypothèse quadrangulaire*

- **Vous voteriez blanc ou nul = 14%**
- **Vous vous absteniez = 7%**
- **NSP = 0%**

Et diriez-vous que vous êtes tout à fait sûr(e) de votre choix ou que vous pourriez encore changer d'avis ?

- **NSP = 0%**

Proportion de répondants ne se prononçant pas sur chaque question

Et si le second tour des élections régionales 2021 avait lieu dimanche prochain, parmi les listes suivantes, pour laquelle y aurait-il le plus de chances que vous votiez ? – *Hypothèse triangulaire Delli / Bertrand / Chenu*

- **Vous voteriez blanc ou nul = 15%**
- **Vous vous absteniez = 8%**
- **NSP = 0%**

Et diriez-vous que vous êtes tout à fait sûr(e) de votre choix ou que vous pourriez encore changer d'avis ?

- **NSP = 0%**

Et si le second tour des élections régionales 2021 avait lieu dimanche prochain, parmi les listes suivantes, pour laquelle y aurait-il le plus de chances que vous votiez ? – *Hypothèse triangulaire Pietraszewski / Bertrand / Chenu*

- **Vous voteriez blanc ou nul = 21%**
- **Vous vous absteniez = 9%**
- **NSP = 0%**

Et diriez-vous que vous êtes tout à fait sûr(e) de votre choix ou que vous pourriez encore changer d'avis ?

- **NSP = 0%**

Et si le second tour des élections régionales 2021 avait lieu dimanche prochain, parmi les listes suivantes, pour laquelle y aurait-il le plus de chances que vous votiez ? – *Hypothèse duel Bertrand-Chenu*

- **Vous voteriez blanc ou nul = 25%**
- **Vous vous absteniez = 10%**
- **NSP = 0%**

Et diriez-vous que vous êtes tout à fait sûr(e) de votre choix ou que vous pourriez encore changer d'avis ?

- **NSP = 0%**



QUESTIONNAIRE

Questionnaire

Êtes-vous inscrit(e) sur les listes électorales françaises ?

1. Oui
2. Non

Aux inscrits sur les listes électorales

Avez-vous une bonne ou une mauvaise opinion de chacune des personnalités politiques suivantes ?

1. Eric Pecqueur
2. Karima Delli
3. Laurent Pietraszewski
4. Xavier Bertrand
5. José Evrard
6. Sébastien Chenu
7. Audric Alexandre
8. Gérald Darmanin
9. Eric Dupond-Moretti

1. Une très bonne opinion
2. Plutôt une bonne opinion
3. Plutôt une mauvaise opinion
4. Une très mauvaise opinion
5. Vous ne le/la connaissez pas assez pour vous prononcer

Aux inscrits sur les listes électorales

Si le premier tour des élections régionales 2021 dans les Hauts de France avait lieu dimanche prochain, seriez-vous tout à fait certain(e), plutôt certain(e), plutôt pas certain(e) ou pas du tout certain(e) d'aller voter ?

1. Tout à fait certain(e)
2. Plutôt certain(e)
3. Plutôt pas certain(e)
4. Pas du tout certain(e)

Questionnaire

Aux inscrits sur les listes électorales –

Et si le premier tour des élections régionales 2021 dans les Hauts de France avait lieu dimanche prochain, parmi les listes suivantes, pour laquelle y aurait-il le plus de chances que vous votiez ?

1. Une liste soutenue par Lutte Ouvrière conduite par Eric Pecqueur
2. Une liste d'union de la gauche et des écologistes soutenue par Europe-Ecologie-Les Verts, le Parti socialiste, le Parti Communiste et la France Insoumise conduite par Karima Delli
3. Une liste soutenue par La République en Marche conduite par Laurent Pietraszewski
4. Une liste soutenue par Les Républicains et l'UDI conduite par Xavier Bertrand
5. Une liste soutenue par Debout la France conduite par José Evrard
6. Une liste soutenue par le Rassemblement National conduite par Sébastien Chenu
7. Une liste soutenue par le Parti des citoyens européens, Volt, Nous citoyens et Allons enfants conduite par Audric Alexandre
8. Vous voteriez blanc
9. Vous voteriez nul
10. Vous vous abstiendriez

Aux inscrits sur les listes électorales

Et diriez-vous que vous êtes tout à fait sûr(e) de votre choix ou que vous pourriez encore changer d'avis ?

1. Vous êtes tout à fait sûr(e) de votre choix
2. Vous pourriez encore changer d'avis

Aux inscrits sur les listes électorales

Si le second tour des élections régionales 2021 dans les Hauts de France avait lieu dimanche prochain, seriez-vous tout à fait certain(e), plutôt certain(e), plutôt pas certain(e) ou pas du tout certain(e) d'aller voter ?

1. Tout à fait certain(e)
2. Plutôt certain(e)
3. Plutôt pas certain(e)
4. Pas du tout certain(e)

Questionnaire

Aux inscrits sur les listes électorales –

Et si le second tour des élections régionales 2021 dans les Hauts de France avait lieu dimanche prochain, parmi les listes suivantes, pour laquelle y aurait-il le plus de chances que vous votiez ? –

Hypothèse quadrangulaire

1. Une liste d'union de la gauche et des écologistes soutenue par Europe-Ecologie-Les Verts, le Parti socialiste, le Parti Communiste et la France Insoumise conduite par Karima Delli
2. Une liste soutenue par La République en Marche conduite par Laurent Pietraszewski
3. Une liste soutenue par Les Républicains et l'UDI conduite par Xavier Bertrand
4. Une liste soutenue par le Rassemblement National conduite par Sébastien Chenu
5. Vous voteriez blanc
6. Vous voteriez nul
7. Vous vous absteniez

Aux inscrits sur les listes électorales

Et diriez-vous que vous êtes tout à fait sûr(e) de votre choix ou que vous pourriez encore changer d'avis ?

1. Vous êtes tout à fait sûr(e) de votre choix
2. Vous pourriez encore changer d'avis

Aux inscrits sur les listes électorales –

Et si le second tour des élections régionales 2021 dans les Hauts de France avait lieu dimanche prochain, parmi les listes suivantes, pour laquelle y aurait-il le plus de chances que vous votiez ? –

Hypothèse triangulaire Delli / Bertrand / Chenu

1. Une liste d'union de la gauche et des écologistes soutenue par Europe-Ecologie-Les Verts, le Parti socialiste, le Parti Communiste et la France Insoumise conduite par Karima Delli
2. Une liste soutenue par Les Républicains et l'UDI conduite par Xavier Bertrand
3. Une liste soutenue par le Rassemblement National conduite par Sébastien Chenu
4. Vous voteriez blanc
5. Vous voteriez nul
6. Vous vous absteniez

Aux inscrits sur les listes électorales

Et diriez-vous que vous êtes tout à fait sûr(e) de votre choix ou que vous pourriez encore changer d'avis ?

1. Vous êtes tout à fait sûr(e) de votre choix
2. Vous pourriez encore changer d'avis

Questionnaire

Aux inscrits sur les listes électorales –

Et si le second tour des élections régionales 2021 dans les Hauts de France avait lieu dimanche prochain, parmi les listes suivantes, pour laquelle y aurait-il le plus de chances que vous votiez ? –

Hypothèse triangulaire Pietraszewski / Bertrand / Chenu

1. Une liste soutenue par La République en Marche conduite par Laurent Pietraszewski
2. Une liste soutenue par Les Républicains et l'UDI conduite par Xavier Bertrand
3. Une liste soutenue par le Rassemblement National conduite par Sébastien Chenu
4. Vous voteriez blanc
5. Vous voteriez nul
6. Vous vous absteniez

Aux inscrits sur les listes électorales

Et diriez-vous que vous êtes tout à fait sûr(e) de votre choix ou que vous pourriez encore changer d'avis ?

1. Vous êtes tout à fait sûr(e) de votre choix
2. Vous pourriez encore changer d'avis

Aux inscrits sur les listes électorales –

Et si le second tour des élections régionales 2021 dans les Hauts de France avait lieu dimanche prochain, parmi les listes suivantes, pour laquelle y aurait-il le plus de chances que vous votiez ? –

Hypothèse duel Bertrand - Chenu

1. Une liste soutenue par Les Républicains et l'UDI conduite par Xavier Bertrand
2. Une liste soutenue par le Rassemblement National conduite par Sébastien Chenu
3. Vous voteriez blanc
4. Vous voteriez nul
5. Vous vous absteniez

Aux inscrits sur les listes électorales

Et diriez-vous que vous êtes tout à fait sûr(e) de votre choix ou que vous pourriez encore changer d'avis ?

1. Vous êtes tout à fait sûr(e) de votre choix
2. Vous pourriez encore changer d'avis



RÉSULTATS DE L'ENQUÊTE

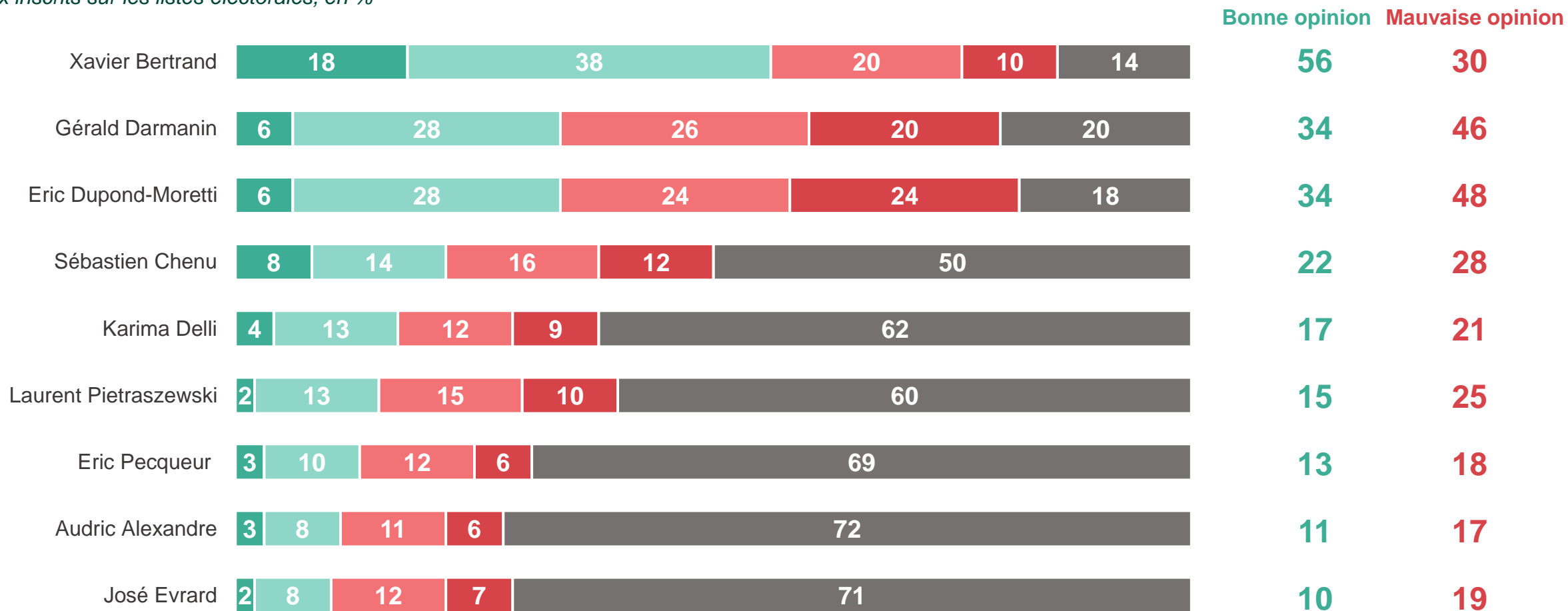


Notoriété et opinion de plusieurs personnalités de la région Hauts-de-France

Xavier Bertrand est la personnalité politique qui recueille la meilleure image dans la région Hauts-de-France : 56% des habitants inscrits sur les listes électorales déclarent en avoir une bonne opinion

Avez-vous une bonne ou une mauvaise opinion de chacune des personnalités politiques suivantes ?

Aux inscrits sur les listes électorales, en %



- Très bonne opinion
- Plutôt bonne opinion
- Plutôt mauvaise opinion
- Très mauvaise opinion
- Vous ne le/la connaissez pas suffisamment pour vous prononcer

Opinion vis-à-vis de différentes personnalités politiques selon la proximité politique

Avez-vous une bonne ou une mauvaise opinion de chacune des personnalités politiques suivantes ?

Aux inscrits sur les listes électorales, en % de réponses « **Bonne opinion** »

	Proximité politique						
	Ensemble	LFI/PCF	PS	EELV	LREM/MoDem	LR	RN
Xavier Bertrand	56	48	56	53	74	94	40
Gérald Darmanin	34	19	18	34	78	58	19
Eric Dupond-Moretti	34	39	42	41	74	45	16
Sébastien Chenu	22	17	11	11	19	21	48
Karima Delli	17	36	34	32	14	10	10
Laurent Pietraszewski	15	21	14	18	35	12	12
Eric Pecqueur	13	18	10	22	14	9	12
Audric Alexandre	11	13	12	20	11	9	12
José Evrard	10	16	8	25	9	10	10

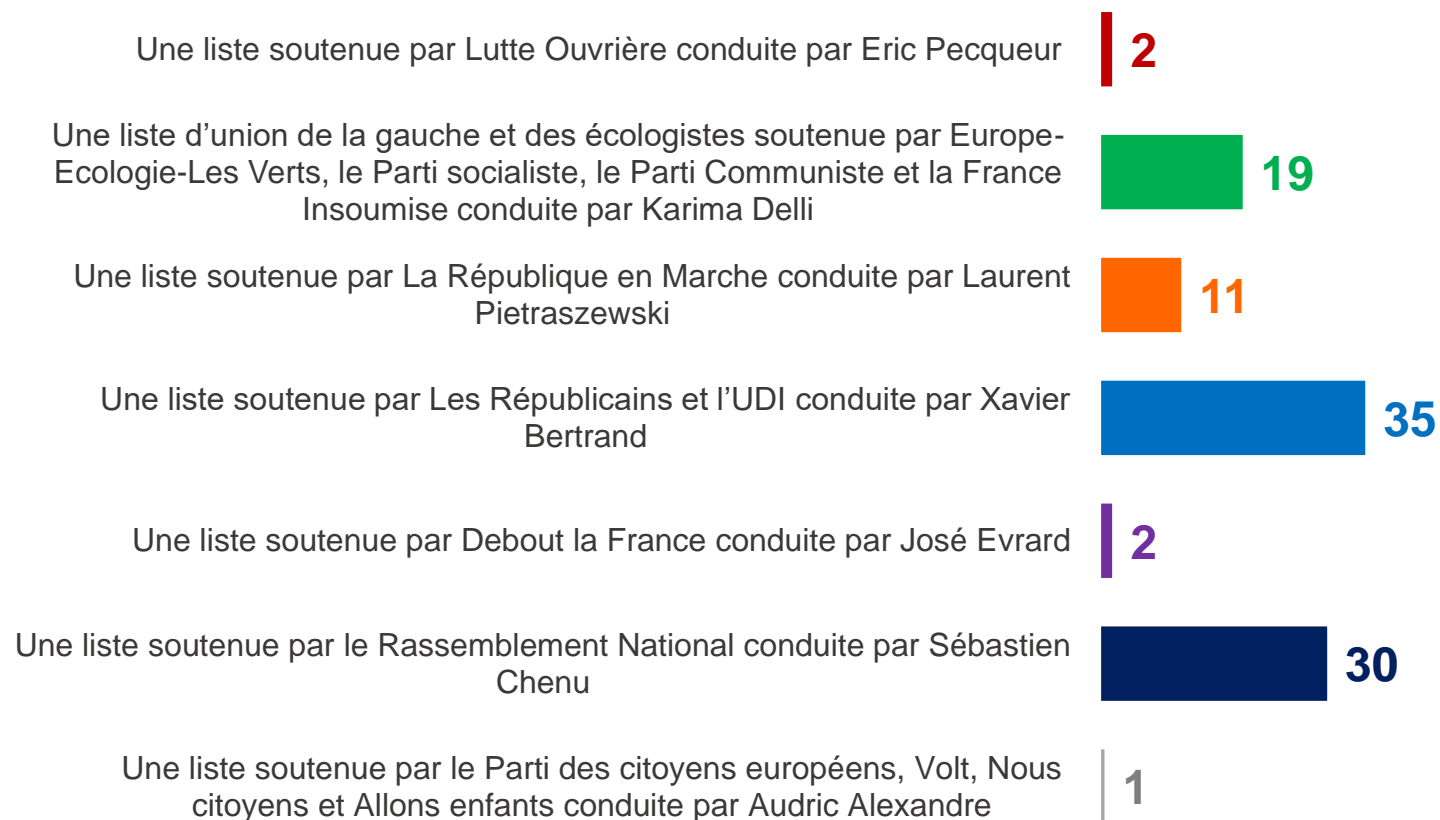


Intentions de vote de 1^{er} tour

Intentions de vote pour le 1^{er} tour des élections régionales 2021

Intentions de vote pour le 1^{er} tour des élections régionales 2021

Aux inscrits sur les listes électorales, en % de votes exprimés



Intentions de vote pour le 1er tour des élections régionales 2021 dans la région Hauts-de-France selon le vote au 1^{er} tour des élections régionales 2015

Intentions de vote pour le 1er tour des élections régionales 2021

Aux inscrits sur les listes électorales, en % de votes exprimés

	Vote au 1 ^{er} tour des élections régionales 2015		
	Pierre DE SAINTIGNON	Xavier BERTRAND	Marine LE PEN
Eric Pecqueur	1	-	-
Karima Delli	54	3	1
Laurent Pietraszewski	18	10	4
Xavier Bertrand	18	83	9
José Evrard	3	1	1
Sébastien Chenu	6	3	85
Audric Alexandre	-	-	1



Intentions de vote de 2nd tour

Intentions de vote pour le 2nd tour des prochaines élections régionales dans la région Hauts-de-France – Récapitulatif

Intentions de vote pour le 2nd tour des élections régionales 2021

Aux inscrits sur les listes électorales, en % de votes exprimés

	Hypothèse Quadrangulaire	Hypothèse Triangulaire Delli / Bertrand / Chenu	Hypothèse Triangulaire Pietraszewski / Bertrand / Chenu	Hypothèse Duel Xavier Bertrand / Sébastien Chenu
Une liste d'union de la gauche et des écologistes soutenue par Europe-Ecologie-Les Verts, le Parti socialiste, le Parti Communiste et la France Insoumise conduite par Karima Delli	21	24		
Une liste soutenue par La République en Marche conduite par Laurent Pietraszewski	12		18	
Une liste soutenue par Les Républicains et l'UDI conduite par Xavier Bertrand	37	45	48	59
Une liste soutenue par le Rassemblement National conduite par Sébastien Chenu	30	31	34	41

Intentions de vote pour le 2nd tour des élections régionales 2021 – Hypothèse quadrangulaire

Intentions de vote pour le 2nd tour des élections régionales 2021

Aux inscrits sur les listes électorales, en % de votes exprimés



Intentions de vote pour le 2nd tour des élections régionales 2021 selon l'intention de vote au 1^{er} tour – Hypothèse quadrangulaire

Intentions de vote pour le 2nd tour des élections régionales 2021

Aux inscrits sur les listes électorales, en % de votes exprimés

Intentions de vote au 1^{er} tour

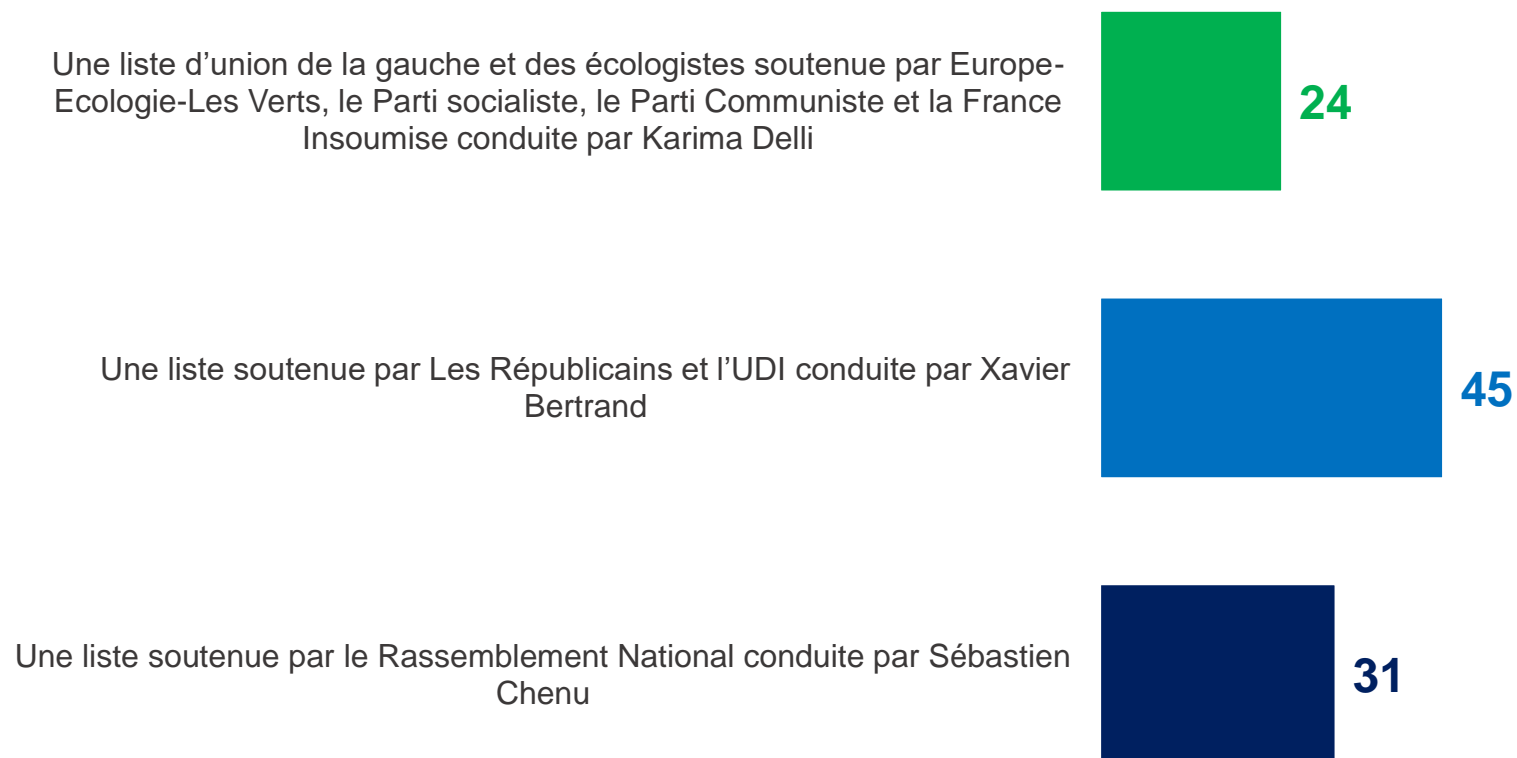
	Karima DELLI	Laurent PIETRASZEWSKI	Xavier BERTRAND	Sébastien CHENU
Karima DELLI	95	3	1	1
Laurent PIETRASZEWSKI	3	89	1	1
Xavier BERTRAND	1	8	96	3
Sébastien CHENU	1	-	2	95

Note de lecture : Parmi les personnes exprimant une intention de vote en faveur de Laurent Pietraszewski au 1^{er} tour et exprimant une intention de vote pour le 2nd tour, 89% auraient l'intention de voter également pour Laurent Pietraszewski au 2nd tour en cas de quadrangulaire

Intentions de vote pour le 2nd tour des élections régionales 2021 – Hypothèse triangulaire Karima Delli / Xavier Bertrand / Sébastien Chenu

Intentions de vote pour le 2nd tour des élections régionales 2021

Aux inscrits sur les listes électorales, en % de votes exprimés



Intentions de vote pour le 2nd tour des élections régionales 2021 selon l'intention de vote au 1^{er} tour – Hypothèse triangulaire Karima Delli / Xavier Bertrand / Sébastien Chenu

Intentions de vote pour le 2nd tour des élections régionales 2021

Aux inscrits sur les listes électorales, en % de votes exprimés

Intentions de vote au 1^{er} tour

	Karima DELLI	Laurent PIETRASZEWSKI	Xavier BERTRAND	Sébastien CHENU
Karima DELLI	94	21	2	1
Xavier BERTRAND	5	70	95	6
Sébastien CHENU	1	9	3	93

Intentions de vote pour le 2nd tour des élections régionales 2021 – Hypothèse triangulaire Laurent Pietraszewski / Xavier Bertrand / Sébastien Chenu

Intentions de vote pour le 2nd tour des élections régionales 2021

Aux inscrits sur les listes électorales, en % de votes exprimés



Intentions de vote pour le 2nd tour des élections régionales 2021 selon l'intention de vote au 1^{er} tour – Hypothèse triangulaire Laurent Pietraszewski / Xavier Bertrand / Sébastien Chenu

Intentions de vote pour le 2nd tour des élections régionales 2021

Aux inscrits sur les listes électorales, en % de votes exprimés

Intentions de vote au 1^{er} tour

	Karima DELLI	Laurent PIETRASZEWSKI	Xavier BERTRAND	Sébastien CHENU
Laurent PIETRASZEWSKI	44	88	2	-
Xavier BERTRAND	50	11	96	5
Sébastien CHENU	6	1	2	95

Intentions de vote pour le 2nd tour des élections régionales 2021 – Hypothèse duel Xavier Bertrand / Sébastien Chenu

Intentions de vote pour le 2nd tour des élections régionales 2021

Aux inscrits sur les listes électorales, en % de votes exprimés

Une liste soutenue par Les Républicains et l'UDI conduite par Xavier Bertrand



Une liste soutenue par le Rassemblement National conduite par Sébastien Chenu



Intentions de vote pour le 2nd tour des élections régionales 2021 selon l'intention de vote au 1^{er} tour – Hypothèse duel Xavier Bertrand / Sébastien Chenu

Intentions de vote pour le 2nd tour des élections régionales 2021

Aux inscrits sur les listes électorales, en % de votes exprimés

Intentions de vote au 1^{er} tour

	Karima DELLI	Laurent PIETRASZEWSKI	Xavier BERTRAND	Sébastien CHENU
Xavier BERTRAND	89	82	95	4
Sébastien CHENU	11	18	5	96