



9 décembre 2021

NOTICE TECHNIQUE

ELYSEE 2022: ERIC ZEMMOUR

ARTICLE 2 – INFORMATIONS GENERALES

▪ Organisme ayant réalisé le sondage	IPSOS
▪ Commanditaires du sondage	France 2
▪ Nombre de personnes interrogées	1500 personnes inscrites sur les listes électorales (dont 746 certaines d’aller voter et exprimant une opinion selon le choix des candidats proposé), constituant un échantillon représentatif de la population Française âgée de 18 ans et plus.
▪ Dates de réalisation des interviews	Du 6 au 8 décembre 2021
▪ Date de diffusion prévue	Le 9 décembre 2021 vers 21H
▪ Questionnaire	Présenté intégralement dans le rapport d’étude ci-après

ARTICLE 3 – INFORMATIONS GENERALES

▪ Objet du sondage	Image d'Eric Zemmour
▪ Echantillon interrogé	1500 personnes inscrites sur les listes électorales, constituant un échantillon représentatif de la population Française âgée de 18 ans et plus. Méthode des quotas : sexe, âge, profession de la personne interrogée, catégorie d'agglomération et région.
▪ Mode de recueil	On-line, via l'Access Panel d'Ipsos
▪ Taux de non réponse et ordre du questionnaire	Le taux de non réponse (lorsqu'il est supérieur à 0) est présenté pour chaque question dans le rapport ci-après. Ordre de passation du questionnaire: image d'Eric Zemmour, crédibilité, positionnement politique.
▪ Gratification des personnes interrogées	Chaque répondant a obtenu des points cumulables pour une valeur inférieure à 1 euro.
▪ Critères de redressement	Le redressement a été effectué à partir de la structure sociodémographique de la population Française de 18 ans et plus (sexe, âge, catégorie socioprofessionnelle de la personne interrogée, catégorie d'agglomération et région) et du souvenir de vote au 1 ^{er} tour de l'élection présidentielle de 2017 et aux élections européennes de 2019.

PRÉCISIONS SUR L'INTERVALLE DE CONFIANCE

L'intervalle de confiance (appelé aussi marge d'erreur) est l'intervalle dans lequel se trouve la valeur recherchée avec une probabilité fixée (le niveau de confiance). L'amplitude cet intervalle dépend du niveau de confiance, de la valeur observée et de la taille de l'échantillon. Le calcul n'est justifié que pour les sondages aléatoires. Il ne peut pas être déterminé dans le cas de sondages par quotas mais on considère qu'il est proche de celui des sondages aléatoires.

INTERVALLE DE CONFIANCE (avec un niveau de confiance de 95%)											
Taille d'échantillon (N)	SCORES OBTENUS (P)										
	2 ou 98%	5 ou 95%	10 ou 90%	15 ou 85%	20 ou 80%	25 ou 75%	30 ou 70%	35 ou 65%	40 ou 60%	45 ou 55%	50%
300	1,6	2,5	3,4	4,0	4,5	4,9	5,2	5,4	5,5	5,6	5,7
400	1,4	2,1	2,9	3,5	3,9	4,2	4,5	4,7	4,8	4,9	4,9
500	1,2	1,9	2,6	3,1	3,5	3,6	3,8	4,0	4,3	4,4	4,4
700	1,0	1,6	2,2	2,6	3,0	3,2	3,4	3,5	3,6	3,7	3,7
800	1,0	1,5	2,1	2,5	2,8	3,0	3,2	3,3	3,4	3,4	3,5
900	0,9	1,4	2,0	2,3	2,6	2,8	3,0	3,1	3,2	3,3	3,3
1 000	0,9	1,4	1,9	2,2	2,5	2,7	2,8	3,0	3,0	3,1	3,1
1 500	0,7	1,1	1,5	1,8	2,0	2,2	2,3	2,4	2,5	2,5	2,5

Note de lecture : pour un échantillon de 1500 personnes (intentions de vote), si le score mesuré est de 20%, il y a 95% de chances que la valeur réelle se situe aujourd'hui entre 18 et 22 (plus ou moins 2 points).

ELYSÉE 2022

Émission du 9 décembre 2021
Invité : **Eric Zemmour**

VOS CONTACTS IPSOS FRANCE

Brice TEINTURIER
brice.teinturier@ipsos.com

Jean-François DORIDOT
jean-francois.doridot@ipsos.com

sopra  steria

france•tv


GAME CHANGERS



FICHE TECHNIQUE

ÉCHANTILLON

1 500 personnes inscrites sur les listes électorales, représentatives de la population française âgée de 18 ans et plus.

DATE DE TERRAIN

Du 6 au 8 décembre 2021

MÉTHODE

Échantillon interrogé par Internet via l'Access Panel Online d'Ipsos.

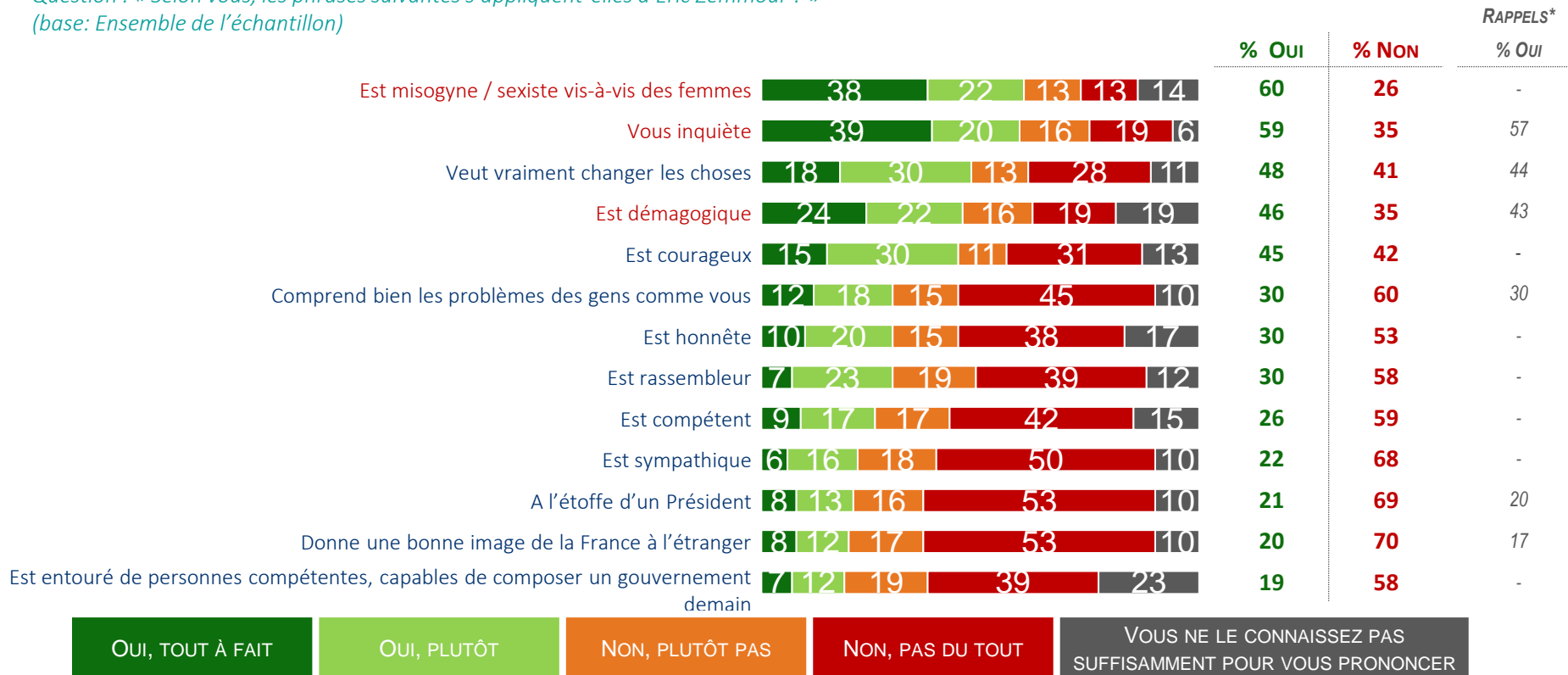
Méthode des quotas :
sexe, âge, profession de la personne interrogée, catégorie d'agglomération, région.



Ce rapport a été élaboré dans le respect de la norme internationale ISO 20252 « Etudes de marché, études sociales et d'opinion ». *Ce rapport a été relu par Jean-François Doridot, Directeur général (Ipsos Public Affairs).*

L'IMAGE DÉTAILLÉE D'ÉRIC ZEMMOUR

Question : « Selon vous, les phrases suivantes s'appliquent-elles à Eric Zemmour ? »
(base: Ensemble de l'échantillon)



OUI, TOUT À FAIT

OUI, PLUTÔT

NON, PLUTÔT PAS

NON, PAS DU TOUT

VOUS NE LE CONNAISSEZ PAS
SUFFISAMMENT POUR VOUS PRONONCER








* Vague 2 de l'Enquête Electorale Française 2022 réalisée par Ipsos auprès de 16 228 répondants âgés de 18 ans et plus, inscrits sur les listes électorales et interrogés du 7 au 13 octobre 2021

©Ipsos – Enquête Ipsos – France 2 / « Elysée 2022 » – Décembre 2021



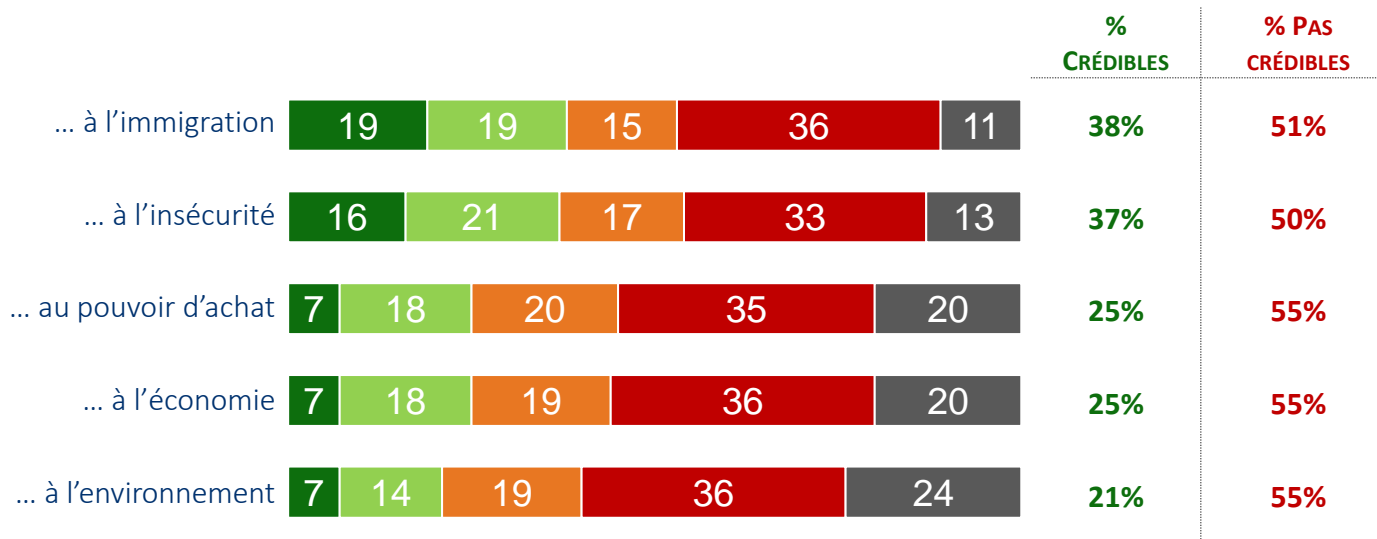
L'IMAGE DÉTAILLÉE D'ÉRIC ZEMMOUR - PAR PROXIMITÉ PARTISANE

Question : « Selon vous, les phrases suivantes s'appliquent-elles à Eric Zemmour ? »
(base: Ensemble de l'échantillon)

EN %, « OUI »	ENSEMBLE DES FRANÇAIS	SELON LA PROXIMITÉ POLITIQUE						
		 La France insoumise	 PS SOCIAL ÉCOLOGIE	 Europe écologie les Verts	 LA RÉPUBLIQUE En Marche ! MOUVEMENT DÉMOCRATE	 udi UNION DÉMOCRATIQUE	 les R Républicains	 Rassemblement National
Est misogyne / sexiste vis-à-vis des femmes	60	79	81	89	76	46	33	56
Vous inquiète	59	80	79	86	80	49	29	55
Veut vraiment changer les choses	48	31	45	41	38	68	72	39
Est démagogique	46	62	61	58	69	44	34	35
Est courageux	45	32	38	25	40	63	71	36
Comprend bien les problèmes des gens comme vous	30	13	15	8	18	47	67	24
Est honnête	30	11	17	18	20	40	62	22
Est rassembleur	30	29	17	20	20	40	60	22
Est compétent	26	13	13	10	14	36	60	20
Est sympathique	22	11	12	7	13	27	50	16
A l'étoffe d'un Président	21	10	10	8	10	23	54	14
Donne une bonne image de la France à l'étranger	20	6	7	7	9	24	49	13
Est entouré de personnes compétentes, capables de composer un gouvernement demain	19	13	10	8	8	18	49	13

LA CRÉDIBILITÉ DES IDÉES ET PROPOSITIONS D'ÉRIC ZEMMOUR SUR LES PRINCIPAUX ENJEUX

Question : « Et diriez-vous que les idées et les propositions que fait Eric Zemmour sont crédibles sur les enjeux liés... ? »
 (base: Ensemble de l'échantillon)



LA CRÉDIBILITÉ DES IDÉES ET PROPOSITIONS D'ÉRIC ZEMMOUR SUR LES PRINCIPAUX ENJEUX - PAR PROXIMITÉ PARTISANE

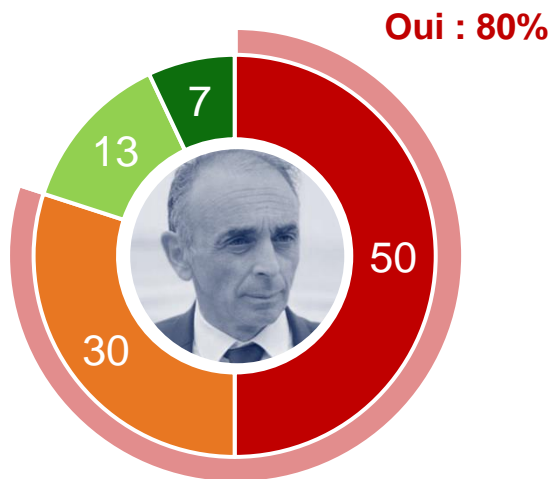
Question : « Et diriez-vous que les idées et les propositions que fait Eric Zemmour sont crédibles sur les enjeux liés...? »
 (base: Ensemble de l'échantillon)

EN %, « CRÉDIBLES »	ENSEMBLE DES FRANÇAIS	SELON LA PROXIMITÉ POLITIQUE						
		 La France insoumise	 PS SOCIAL ÉCOLOGIE	 Europe écologie les Verts GÉNÉRATIONS LE DÉVELOPPEMENT	 LA RÉPUBLIQUE En Marche! MOUVEMENT DÉMOCRATE	 udi LE GOUVERNEMENT	 les IR Républicains	 Rassemblement National
... à l'immigration	38	17	17	13	29	60	73	32
... à l'insécurité	37	19	15	14	29	57	72	29
... au pouvoir d'achat	25	11	11	11	14	34	60	17
... à l'économie	25	12	10	11	16	29	59	18
... à l'environnement	21	10	9	8	11	25	48	15

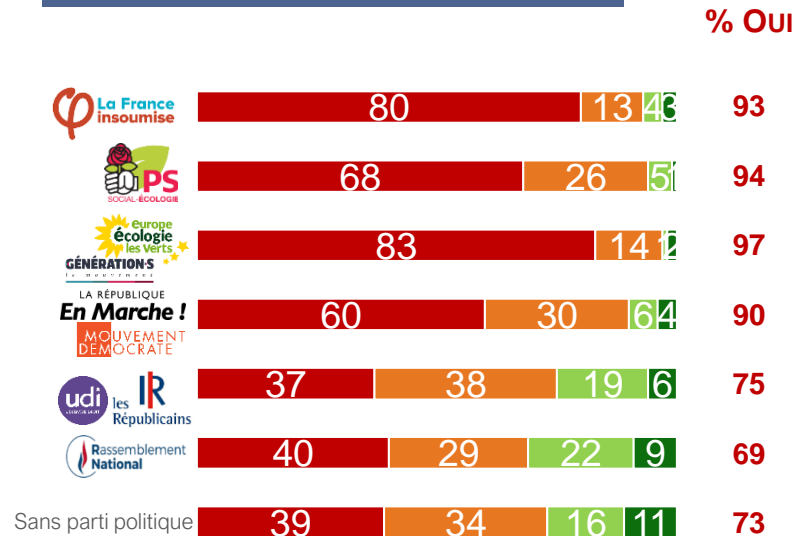
LE SENTIMENT QU'ÉRIC ZEMMOUR DÉFEND DES IDÉES D'EXTRÊME-DROITE

Question : « Diriez-vous qu'Eric Zemmour défend des idées d'extrême-droite ? »
 (base: Ensemble de l'échantillon)

ENSEMBLE DES FRANÇAIS



SELON LA PROXIMITÉ POLITIQUE



OUI, TOUT À FAIT

OUI, PLUTÔT

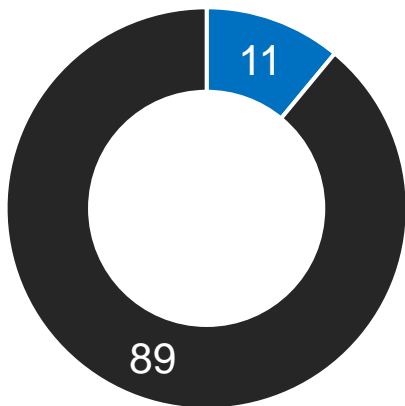
NON, PLUTÔT PAS

NON, PAS DU TOUT

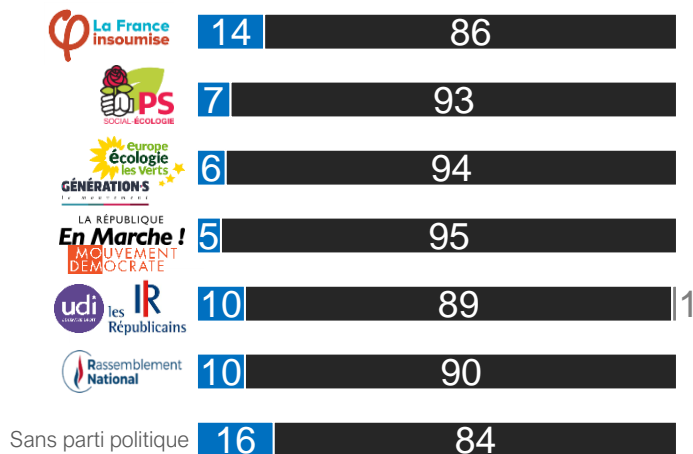
LA PROXIMITÉ ENTRE LES IDÉES ET PROPOSITIONS D'ÉRIC ZEMMOUR ET CELLES DE VALÉRIE PÉCRESSE ET MARINE LE PEN

Question : « Et diriez-vous que les idées et les propositions d'Eric Zemmour sont... ? »
 (base: Ensemble de l'échantillon)

ENSEMBLE DES FRANÇAIS



SELON LA PROXIMITÉ POLITIQUE



...PLUTÔT PROCHES DE CELLES DE VALÉRIE PÉCRESSE



...PLUTÔT PROCHES DE CELLES DE MARINE LE PEN

NE SE PRONONCE PAS