



pour



Enquête d'intentions de vote pour les élections régionales en région Ile-de-France

Notice technique à la Commission des sondages

Département Politique & Opinion

Tél : 01 44 87 60 30



MÉTHODOLOGIE DE L'ENQUÊTE

Méthodologie d'enquête



Enquête réalisée **en ligne** du **30 mars** au **6 avril 2021**.



Échantillon de **999** personnes représentatif des personnes âgées de 18 ans et plus inscrites sur les listes électorales en **région Ile-de-France**



Méthode des quotas et redressement appliqués aux variables suivantes : **sexe, âge, catégorie socioprofessionnelle, département et vote aux élections précédentes**



Aide à la lecture des résultats détaillés :

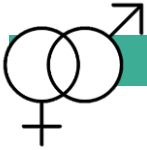



- Les chiffres présentés sont exprimés en pourcentage.
- Les intentions de vote mesurent un rapport de force à un moment donné. Elles ne peuvent en aucun cas être considérées comme étant prédictives des résultats du scrutin.
- **La marge d'erreur des résultats d'ensemble s'établit, selon le score visé, entre plus ou moins 2 et 4,5 points**
- **Aucune reprise de ce sondage ne peut être faite sans que soit reprise également la mention relative aux marges d'erreur.**

Intervalle de confiance

L'intervalle de confiance (parfois appelé « marge d'erreur ») permet de déterminer la confiance qui peut être attribuée à une valeur, en prenant en compte la valeur observée et la taille de l'échantillon. Si le calcul de l'intervalle de confiance concerne les sondages réalisés avec la méthode aléatoire, il est communément admis qu'il est proche pour les sondages réalisés avec la méthode des quotas.

Taille de l'échantillon	5% ou 95%	10% ou 90%	20% ou 80%	30% ou 70%	40% ou 60%	50%
100 interviews	4,4	6,0	8,0	9,2	9,8	10
200 interviews	3,1	4,3	5,7	6,5	6,9	7,1
300 interviews	2,5	3,5	4,6	5,3	5,7	5,8
400 interviews	2,2	3,0	4,0	4,6	4,9	5,0
500 interviews	2,0	2,7	3,6	4,1	4,4	4,5
600 interviews	1,8	2,4	3,3	3,8	4,0	4,1
800 interviews	1,5	2,1	2,8	3,2	3,4	3,5
1 000 interviews	1,4	1,8	2,5	2,9	3,0	3,1
2 000 interviews	1,0	1,3	1,8	2,1	2,2	2,3
3 000 interviews	0,8	1,1	1,5	1,7	1,8	1,8
4 000 interviews	0,7	0,9	1,3	1,5	1,6	1,6
6 000 interviews	0,6	0,8	1,1	1,3	1,4	1,4

Données socio-démographiques

	SEXE	Brut	Redressé
	Un homme	46	47
	Une femme	54	53
	ÂGE		
	18 - 24 ans	12	12
	25 - 39 ans	28	28
	40 - 54 ans	27	27
	55 - 64 ans	15	15
	65 ans et plus	18	18
	PCS DE L'INTERVIEWÉ(E)		
	PCS+	37	37
	PCS-	27	26
	Inactifs	36	37
	DÉPARTEMENT		
	Paris (75)	20	20
	Seine-et-Marne (77)	12	11
	Yvelines (78)	11	12
	Essonne (91)	10	10
	Hauts-de-Seine (92)	14	13
	Seine-Saint-Denis (93)	12	13
	Val-de-Marne (94)	11	11
	Val-d'Oise (95)	10	10

Données politiques



VOTE AU 1ER TOUR DE L'ÉLECTION PRÉSIDENTIELLE DE 2017	Bruts (Base ensemble)	Redressé (Base ensemble)
Nathalie Arthaud	1	1
Philippe Poutou	1	-
Jean-Luc Mélenchon	12	16
Benoît Hamon	7	6
Emmanuel Macron	25	21
Jean Lassalle	1	1
Jacques Cheminade	1	1
François Fillon	14	15
Nicolas Dupont-Aignan	3	3
François Asselineau	1	1
Marine Le Pen	8	9
Vous avez voté blanc ou nul	8	8
Vous vous êtes abstenu(e)	7	7
Vous n'étiez pas inscrit(e) sur les listes électorales en Ile-de-France	11	11



VOTE AUX ÉLECTIONS RÉGIONALES DE 2015	Bruts (Base ensemble)	Redressé (Base ensemble)
La liste de Lutte Ouvrière, conduite par Nathalie Arthaud	2	2
La liste du Front de Gauche conduite par Pierre Laurent	3	3
La liste d'Europe Ecologie Les Verts conduite par Emmanuelle Cosse	10	5
La liste du Parti socialiste conduite par Claude Bartolone	13	16
La liste du Nouveau Centre conduite par Valérie Sachs	1	1
La liste du Parti Libéral Démocrate et de Génération Citoyens conduite par Aurélien Véron	1	1
La liste des Républicains, de l'UDI, du MoDem, et du Parti Chrétien Démocrate conduite par Valérie Pécresse	22	18
La liste de Debout la France conduite par Nicolas Dupont-Aignan	3	4
La liste du Front National conduite par Walleyrand de Saint-Just	6	11
La liste de l'UPR conduite par François Asselineau	1	-
La liste de l'UDMF conduite par Nizarr Bouchada	-	-
La liste de la Fédération Libertaire Unitaire Ouverte conduite par Sylvain de Smet	-	-
La liste d'union citoyenne de Dawari Horsfall	-	-
Vous avez voté blanc ou nul	13	13
Vous vous êtes abstenu(e)	11	11
Vous n'étiez pas inscrit(e) sur les listes électorales en Ile-de-France	14	15

Certitude d'aller voter et sûreté du choix / IV Offre éclatée



CERTITUDE D'ALLER VOTER AU <u>PREMIER</u> TOUR DES ÉLECTIONS RÉGIONALES DE 2021	Redressés
Tout à fait certain(e) d'aller voter	57

Certitude d'aller voter et sûreté du choix / IV Union de la gauche



CERTITUDE D'ALLER VOTER AU <u>PREMIER</u> TOUR DES ÉLECTIONS RÉGIONALES DE 2021	Redressés
Tout à fait certain(e) d'aller voter	57

Certitude d'aller voter et sûreté du choix / IV T2A



CERTITUDE D'ALLER VOTER AU <u>PREMIER</u> TOUR DES ÉLECTIONS RÉGIONALES DE 2021	Redressés
Tout à fait certain(e) d'aller voter	53

Certitude d'aller voter et sûreté du choix / IV T2B



CERTITUDE D'ALLER VOTER AU <u>PREMIER</u> TOUR DES ÉLECTIONS RÉGIONALES DE 2021	Redressés
Tout à fait certain(e) d'aller voter	53

Certitude d'aller voter et sûreté du choix / IV T2C



CERTITUDE D'ALLER VOTER AU <u>PREMIER</u> TOUR DES ÉLECTIONS RÉGIONALES DE 2021	Redressés
Tout à fait certain(e) d'aller voter	53

Proportion de répondants ne se prononçant pas sur chaque question - Intentions de vote de 1^{er} tour / Offre éclatée

Êtes-vous inscrit(e) sur les listes électorales en région Ile-de-France ?

- **NSP = 0%**

Si le premier tour des élections régionales en région Ile-de-France avait lieu dimanche prochain, seriez-vous certain d'aller voter ?

- **NSP = 0%**

Si le premier tour des élections régionales avait lieu dimanche prochain en région Ile-de-France , parmi les listes suivantes, pour laquelle y aurait-il le plus de chances que vous votiez ?

- **Vous voteriez blanc ou nul = 13%**
- **Vous vous absteniez = 7%**
- **NSP = 0%**

Et diriez-vous que vous êtes tout à fait sûr(e) de votre choix ou que vous pourriez encore changer d'avis ?

- **NSP = 0%**

Proportion de répondants ne se prononçant pas sur chaque question - Intentions de vote de 1^{er} tour / Hypothèse Union de la gauche

Êtes-vous inscrit(e) sur les listes électorales en région Ile-de-France ?

- **NSP = 0%**

Si le premier tour des élections régionales en région Ile-de-France avait lieu dimanche prochain, seriez-vous certain d'aller voter ?

- **NSP = 0%**

Si le premier tour des élections régionales avait lieu dimanche prochain en région Ile-de-France , parmi les listes suivantes, pour laquelle y aurait-il le plus de chances que vous votiez ?

- **Vous voteriez blanc ou nul = 14%**
- **Vous vous absteniez = 9%**
- **NSP = 0%**

Et diriez-vous que vous êtes tout à fait sûr(e) de votre choix ou que vous pourriez encore changer d'avis ?

- **NSP = 0%**

Proportion de répondants ne se prononçant pas sur chaque question - Intentions de vote de 2nd tour / Hypothèse Julien Bayou conduit une liste d'union des écologistes et de la gauche

Êtes-vous inscrit(e) sur les listes électorales en région Ile-de-France ?

- **NSP = 0%**

Si le premier tour des élections régionales en région Ile-de-France avait lieu dimanche prochain, seriez-vous certain d'aller voter ?

- **NSP = 0%**

Si le premier tour des élections régionales avait lieu dimanche prochain en région Ile-de-France , parmi les listes suivantes, pour laquelle y aurait-il le plus de chances que vous votiez ?

- **Vous voteriez blanc ou nul = 13%**
- **Vous vous absteniez = 8%**
- **NSP = 0%**

Et diriez-vous que vous êtes tout à fait sûr(e) de votre choix ou que vous pourriez encore changer d'avis ?

- **NSP = 0%**

Proportion de répondants ne se prononçant pas sur chaque question - Intentions de vote de 2nd tour / Hypothèse Audrey Pulvar conduit une liste d'union des écologistes et de la gauche

Êtes-vous inscrit(e) sur les listes électorales en région Ile-de-France ?

- **NSP = 0%**

Si le premier tour des élections régionales en région Ile-de-France avait lieu dimanche prochain, seriez-vous certain d'aller voter ?

- **NSP = 0%**

Si le premier tour des élections régionales avait lieu dimanche prochain en région Ile-de-France , parmi les listes suivantes, pour laquelle y aurait-il le plus de chances que vous votiez ?

- **Vous voteriez blanc ou nul = 13%**
- **Vous vous absteniez = 8%**
- **NSP = 0%**

Et diriez-vous que vous êtes tout à fait sûr(e) de votre choix ou que vous pourriez encore changer d'avis ?

- **NSP = 0%**

Proportion de répondants ne se prononçant pas sur chaque question - Intentions de vote de 2nd tour / Hypothèse Clémentine Autain conduit une liste d'union des écologistes et de la gauche

Êtes-vous inscrit(e) sur les listes électorales en région Ile-de-France ?

- **NSP = 0%**

Si le premier tour des élections régionales en région Ile-de-France avait lieu dimanche prochain, seriez-vous certain d'aller voter ?

- **NSP = 0%**

Si le premier tour des élections régionales avait lieu dimanche prochain en région Ile-de-France , parmi les listes suivantes, pour laquelle y aurait-il le plus de chances que vous votiez ?

- **Vous voteriez blanc ou nul = 13%**
- **Vous vous absteniez = 8%**
- **NSP = 0%**

Et diriez-vous que vous êtes tout à fait sûr(e) de votre choix ou que vous pourriez encore changer d'avis ?

- **NSP = 0%**



QUESTIONNAIRE

Questionnaire

Êtes-vous inscrit(e) sur les listes électorales en région Ile-de-France ?

1. Oui
2. Non

Aux inscrits sur les listes électorales

Si le premier tour des élections régionales avait lieu dimanche prochain en région Ile-de-France, seriez-vous certain ou pas certain d'aller voter ?

1. Tout à fait certain(e)
2. Plutôt certain(e)
3. Plutôt pas certain(e)
4. Pas du tout certain(e)

Aux inscrits sur les listes électorales

Si le premier tour des élections régionales avait lieu dimanche prochain en région Ile-de-France, parmi les listes suivantes, pour laquelle y aurait-il le plus de chances que vous votiez ?

1. Une liste soutenue par Lutte Ouvrière conduite par Nathalie Arthaud
2. Une liste insoumise et communiste soutenue par La France Insoumise et le Parti Communiste Français conduite par Clémentine Autain
3. Une liste socialiste soutenue par le Parti Socialiste, Place publique, le Parti radical de gauche conduite par Audrey Pulvar
4. Une liste d'union des écologistes soutenue par EELV, Génération·s, Génération écologie, Cap écologie, MDP conduite par Julien Bayou
5. Une liste soutenue par La République En Marche, le Modem et Agir conduite par Laurent Saint-Martin
6. Une liste soutenue par les Républicains et Libres! conduite par Valérie Pécresse
7. Une liste soutenue par Debout la France conduite par Alexis Villoret
8. Une liste soutenue par le Rassemblement National conduite par Jordan Bardella
9. Vous voteriez blanc
10. Vous voteriez nul
11. Vous vous absteniez

Questionnaire

Aux inscrits sur les listes électorales

Et diriez-vous que vous êtes tout à fait sûr(e) de votre choix ou que vous pourriez encore changer d'avis ?

1. Vous êtes tout à fait sûr(e) de votre choix
2. Vous pourriez encore changer d'avis

Aux inscrits sur les listes électorales

Si le premier tour des élections régionales avait lieu dimanche prochain en région Ile-de-France, parmi les listes suivantes, pour laquelle y aurait-il le plus de chances que vous votiez ?

1. Une liste soutenue par Lutte Ouvrière conduite par Nathalie Arthaud
2. Une liste d'union des écologistes et de la gauche soutenue par EELV, Génération·s, le Parti Socialiste, La France Insoumise, le Parti Communiste Français, Génération écologie, Cap écologie, MDP, PRG et Place publique conduite par Julien Bayou
3. Une liste soutenue par La République en Marche, le Modem et Agir conduite par Laurent Saint-Martin
4. Une liste soutenue par les Républicains et Libres! conduite par Valérie Pécresse
5. Une liste soutenue par Debout la France conduite par Alexis Villopez
6. Une liste soutenue par le Rassemblement National conduite par Jordan Bardella
7. Vous voteriez blanc
8. Vous voteriez nul
9. Vous vous absteniez

Aux inscrits sur les listes électorales

Et diriez-vous que vous êtes tout à fait sûr(e) de votre choix ou que vous pourriez encore changer d'avis ?

1. Vous êtes tout à fait sûr(e) de votre choix
2. Vous pourriez encore changer d'avis

Questionnaire

Aux inscrits sur les listes électorales

Si le second tour des élections régionales avait lieu dimanche prochain en Ile-de-France, seriez-vous certain ou pas certain d'aller voter ?

1. Tout à fait certain(e)
2. Plutôt certain(e)
3. Plutôt pas certain(e)
4. Pas du tout certain(e)

Aux inscrits sur les listes électorales

Si le second tour des élections régionales en Ile-de-France, avait lieu dimanche prochain, pour quelle liste y aurait-il le plus de chances que vous votiez ?

1. Une liste d'union des écologistes et de la gauche soutenue par EELV, Générations, le Parti Socialiste, La France Insoumise, le Parti Communiste Français, Génération écologie, Cap écologie, MDP, PRG et Place publique conduite par Julien Bayou
2. Une liste soutenue par La République en Marche, le Modem et Agir conduite par Laurent Saint-Martin
3. Une liste soutenue par Les Républicains et Libres! conduite par Valérie Pécresse
4. Une liste soutenue par le Rassemblement National conduite par Jordan Bardella
5. Vous voteriez blanc
6. Vous voteriez nul
7. Vous vous absteniez

Aux inscrits sur les listes électorales

Et diriez-vous que vous êtes tout à fait sûr(e) de votre choix ou que vous pourriez encore changer d'avis ?

1. Vous êtes tout à fait sûr(e) de votre choix
2. Vous pourriez encore changer d'avis

Questionnaire

Aux inscrits sur les listes électorales

Si le second tour des élections régionales en Ile-de-France, avait lieu dimanche prochain, pour quelle liste y aurait-il le plus de chances que vous votiez ?

1. Une liste d'union des écologistes et de la gauche soutenue par EELV, Générations, le Parti Socialiste, La France Insoumise, le Parti Communiste Français, Génération écologie, Cap écologie, MDP, PRG et Place publique conduite par Audrey Pulvar
2. Une liste soutenue par La République en Marche, le Modem et Agir conduite par Laurent Saint-Martin
3. Une liste soutenue par Les Républicains et Libres! conduite par Valérie Pécresse
4. Une liste soutenue par le Rassemblement National conduite par Jordan Bardella
5. Vous voteriez blanc
6. Vous voteriez nul
7. Vous vous abstiendriez

Aux inscrits sur les listes électorales

Et diriez-vous que vous êtes tout à fait sûr(e) de votre choix ou que vous pourriez encore changer d'avis ?

1. Vous êtes tout à fait sûr(e) de votre choix
2. Vous pourriez encore changer d'avis

Aux inscrits sur les listes électorales

Si le second tour des élections régionales en Ile-de-France, avait lieu dimanche prochain, pour quelle liste y aurait-il le plus de chances que vous votiez ?

1. Une liste d'union des écologistes et de la gauche soutenue par EELV, Générations, le Parti Socialiste, La France Insoumise, le Parti Communiste Français, Génération écologie, Cap écologie, MDP, PRG et Place publique conduite par Clémentine Autain
2. Une liste soutenue par La République en Marche, le Modem et Agir conduite par Laurent Saint-Martin
3. Une liste soutenue par Les Républicains et Libres! conduite par Valérie Pécresse
4. Une liste soutenue par le Rassemblement National conduite par Jordan Bardella
5. Vous voteriez blanc
6. Vous voteriez nul
7. Vous vous abstiendriez

Questionnaire

Aux inscrits sur les listes électorales

Et diriez-vous que vous êtes tout à fait sûr(e) de votre choix ou que vous pourriez encore changer d'avis ?

1. Vous êtes tout à fait sûr(e) de votre choix
2. Vous pourriez encore changer d'avis

Aux inscrits sur les listes électorales

Avez-vous entendu parler du projet de construction de la gare du Triangle de Gonesse de la future ligne de métro 17 ?

1. Oui et vous voyez précisément ce dont il s'agit
2. Oui, mais vous ne voyez pas précisément ce dont il s'agit
3. Non

Aux inscrits sur les listes électorales

Ce projet consiste en la construction d'une gare dans un secteur aujourd'hui non-habitable et constitué de terres agricoles dont une partie pourraient être urbanisées à l'avenir. Selon vous est-il préférable de... ?

1. Construire cette gare pour développer l'emploi local et permettre aux habitants de se déplacer
2. Ne pas construire cette gare pour préserver les terres agricoles et les espaces naturels

Aux inscrits sur les listes électorales

Serait-ce une bonne ou une mauvaise chose si les cantines scolaires d'Île-de-France proposaient tous les jours aux élèves une option végétarienne ?

1. Une très bonne chose
2. Plutôt une bonne chose
3. Plutôt une mauvaise chose
4. Une très mauvaise chose



RÉSULTATS DE L'ENQUÊTE



Intentions de vote pour le 1^{er} tour des prochaines élections régionales en Ile-de-France

Intentions de vote pour le 1^{er} tour des prochaines élections régionales en Ile-de-France - Hypothèse offre éclatée

Intentions de vote pour le 1^{er} tour des prochaines élections régionales en Ile-de-France

Aux inscrits sur les listes électorales en Ile-de-France, en % d'intentions de vote



Intentions de vote pour le 1^{er} tour des prochaines élections régionales en Ile-de-France selon le vote aux élections régionales de 2015 et aux élections européennes de 2019 - Hypothèse offre éclatée

Intentions de vote pour le 1^{er} tour des prochaines élections régionales en Ile-de-France

Aux inscrits sur les listes électorales en Ile-de-France, en % d'intentions de vote

	Électorats de 1 ^{er} tour – Élections régionales de 2015					Électorat EELV - Élections européennes de 2019
	Ensemble	Emmanuelle COSSE	Claude BARTOLONE	Valérie PECRESSE	Wallerand de SAINT JUST	EELV
Une liste soutenue par Lutte Ouvrière conduite par Nathalie Arthaud	2	-	-	-	-	1
Une liste insoumise et communiste soutenue par La France Insoumise et le Parti Communiste Français conduite par Clémentine Autain	11	15	7	1	-	7
Une liste socialiste soutenue par le Parti Socialiste, Place publique, le Parti radical de gauche conduite par Audrey Pulvar	13	5	53	2	-	9
Une liste d'union des écologistes soutenue par EELV, Génération·s, Génération écologie, Cap écologie, MDP conduite par Julien Bayou	13	58	10	2	2	59
Une liste soutenue par La République En Marche, le Modem et Agir conduite par Laurent Saint-Martin	17	14	18	21	1	9
Une liste soutenue par les Républicains et Libres! conduite par Valérie Pécresse	28	7	6	69	6	14
Une liste soutenue par Debout la France conduite par Alexis Villoret	2	1	1	-	-	-
Une liste soutenue par le Rassemblement National conduite par Jordan Bardella	14	-	5	5	91	1

Intentions de vote pour le 1^{er} tour des prochaines élections régionales en Ile-de-France - Hypothèse Julien Bayou conduit une liste d'union des écologistes et de la gauche

Intentions de vote pour le 1^{er} tour des prochaines élections régionales en Ile-de-France

Aux inscrits sur les listes électorales en Ile-de-France, en % d'intentions de vote



Intentions de vote pour le 1^{er} tour des prochaines élections régionales en Ile-de-France selon le vote aux élections régionales de 2015 et aux élections européennes de 2019 - Ile-de-France - Hypothèse Julien Bayou conduit une liste d'union des écologistes et de la gauche

Intentions de vote pour le 1^{er} tour des prochaines élections régionales en Ile-de-France

Aux inscrits sur les listes électorales en Ile-de-France, en % d'intentions de vote

	Électorats de 1 ^{er} tour – Élections régionales de 2015					Électorat EELV - Élections européennes de 2019
	Ensemble	Emmanuelle COSSE	Claude BARTOLONE	Valérie PECRESSE	Wallerand de SAINT JUST	EELV
Une liste soutenue par Lutte Ouvrière conduite par Nathalie Arthaud	4	3	2	1	-	4
Une liste d'union des écologistes, insoumis et communistes soutenue par EELV, Génération·s, La France Insoumise, le Parti Communiste Français, Génération écologie, Cap Ecologie, MDP conduite par Julien Bayou	28	70	56	2	3	66
Une liste soutenue par La République En Marche, le Modem et Agir conduite par Laurent Saint-Martin	19	18	27	20	1	12
Une liste soutenue par les Républicains et Libres! conduite par Valérie Pécresse	33	8	10	73	10	15
Une liste soutenue par Debout la France conduite par Alexis Villepelet	2	1	1	-	-	1
Une liste soutenue par le Rassemblement National conduite par Jordan Bardella	14	-	4	4	86	2



Intentions de vote pour le 2nd tour des prochaines élections régionales en Ile-de-France

Intentions de vote pour le 2nd tour des prochaines élections régionales en Ile-de-France – Récapitulatif

Intentions de vote pour le 2nd tour des prochaines élections régionales en Ile-de-France

Aux inscrits sur les listes électorales en Ile-de-France, en % d'intentions de vote

	Hypothèse Julien Bayou conduit une liste d'union des écologistes et de la gauche	Hypothèse Audrey Pulvar conduit une liste d'union des écologistes et de la gauche	Hypothèse Clémentine Autain conduit une liste d'union des écologistes et de la gauche
Une liste d'union des écologistes et de la gauche conduite par...	33	32	32
Une liste soutenue par La République en Marche, le Modem et Agir conduite par Laurent Saint-Martin	20	20	19
Une liste soutenue par Les Républicains et Libres! conduite par Valérie Pécresse	32	33	32
Une liste soutenue par le Rassemblement National conduite par Jordan Bardella	15	15	17

Intentions de vote pour le 2nd tour des prochaines élections régionales en Ile-de-France - Hypothèse Julien Bayou conduit une liste d'union des écologistes et de la gauche

Intentions de vote pour le 2nd tour des prochaines élections régionales en Ile-de-France

Aux inscrits sur les listes électorales en Ile-de-France, en % d'intentions de vote



Intentions de vote pour le 2nd tour des prochaines élections régionales en Ile-de-France selon le vote au 1^{er} tour dans le cas d'une offre éclatée - Hypothèse Julien Bayou conduit une liste d'union des écologistes et de la gauche

Intentions de vote pour le 2nd tour des prochaines élections régionales en Ile-de-France

Aux inscrits sur les listes électorales en Ile-de-France, en % d'intentions de vote

	Hypothèse de 1 ^{er} tour avec une offre éclatée						
	Ensemble	Clémentine Autain	Audrey Pulvar	Julien Bayou	Laurent Saint-Martin	Valérie Pécresse	Jordan Bardella
Une liste d'union des écologistes et de la gauche soutenue par EELV, Générations, le Parti Socialiste, La France Insoumise, le Parti Communiste Français, Génération écologie, Cap écologie, MDP, PRG et Place publique conduite par Julien Bayou	33	88	79	80	5	1	-
Une liste soutenue par La République En Marche, le Modem et Agir conduite par Laurent Saint-Martin	20	7	12	11	86	2	-
Une liste soutenue par les Républicains et Libres! conduite par Valérie Pécresse	32	3	8	7	7	95	7
Une liste soutenue par le Rassemblement National conduite par Jordan Bardella	15	2	1	2	2	2	93

Intentions de vote pour le 2nd tour des prochaines élections régionales en Ile-de-France : Hypothèse Audrey Pulvar conduit une liste d'union des écologistes et de la gauche

Intentions de vote pour le 2nd tour des prochaines élections régionales en Ile-de-France

Aux inscrits sur les listes électorales en Ile-de-France, en % d'intentions de vote



Intentions de vote pour le 2nd tour des prochaines élections régionales en Ile-de-France selon le vote au 1^{er} tour dans le cas d'une offre éclatée - Hypothèse Audrey Pulvar conduit une liste d'union des écologistes et de la gauche

Intentions de vote pour le 2nd tour des prochaines élections régionales en Ile-de-France

Aux inscrits sur les listes électorales en Ile-de-France, en % d'intentions de vote

	Hypothèse de 1 ^{er} tour avec une offre éclatée						
	Ensemble	Clémentine Autain	Audrey Pulvar	Julien Bayou	Laurent Saint-Martin	Valérie Pécresse	Jordan Bardella
Une liste d'union des écologistes et de la gauche soutenue par EELV, Générations, le Parti Socialiste, La France Insoumise, le Parti Communiste Français, Génération écologie, Cap écologie, MDP, PRG et Place publique conduite par Audrey Pulvar	32	85	86	75	4	2	1
Une liste soutenue par La République En Marche, le Modem et Agir conduite par Laurent Saint-Martin	20	8	6	15	84	2	-
Une liste soutenue par les Républicains et Libres! conduite par Valérie Pécresse	33	2	8	9	10	94	8
Une liste soutenue par le Rassemblement National conduite par Jordan Bardella	15	5	-	1	2	2	91

Intentions de vote pour le 2nd tour des prochaines élections régionales en Ile-de-France : Hypothèse Clémentine Autain conduit une liste d'union des écologistes et de la gauche

Intentions de vote pour le 2nd tour des prochaines élections régionales en Ile-de-France

Aux inscrits sur les listes électorales en Ile-de-France, en % d'intentions de vote



Intentions de vote pour le 2nd tour des prochaines élections régionales en Ile-de-France selon le vote au 1^{er} tour dans le cas d'une offre éclatée - Hypothèse Clémentine Autain conduit une liste d'union des écologistes et de la gauche

Intentions de vote pour le 2nd tour des prochaines élections régionales en Ile-de-France

Aux inscrits sur les listes électorales en Ile-de-France, en % d'intentions de vote

	Hypothèse de 1 ^{er} tour avec une offre éclatée						
	Ensemble	Clémentine Autain	Audrey Pulvar	Julien Bayou	Laurent Saint-Martin	Valérie Pécresse	Jordan Bardella
Une liste d'union des écologistes et de la gauche soutenue par EELV, Générations, le Parti Socialiste, La France Insoumise, le Parti Communiste Français, Génération écologie, Cap écologie, MDP, PRG et Place publique conduite par Clémentine Autain	32	90	77	76	5	2	1
Une liste soutenue par La République En Marche, le Modem et Agir conduite par Laurent Saint-Martin	19	4	10	13	81	3	-
Une liste soutenue par les Républicains et Libres! conduite par Valérie Pécresse	32	4	10	6	11	93	3
Une liste soutenue par le Rassemblement National conduite par Jordan Bardella	17	2	3	5	3	2	96

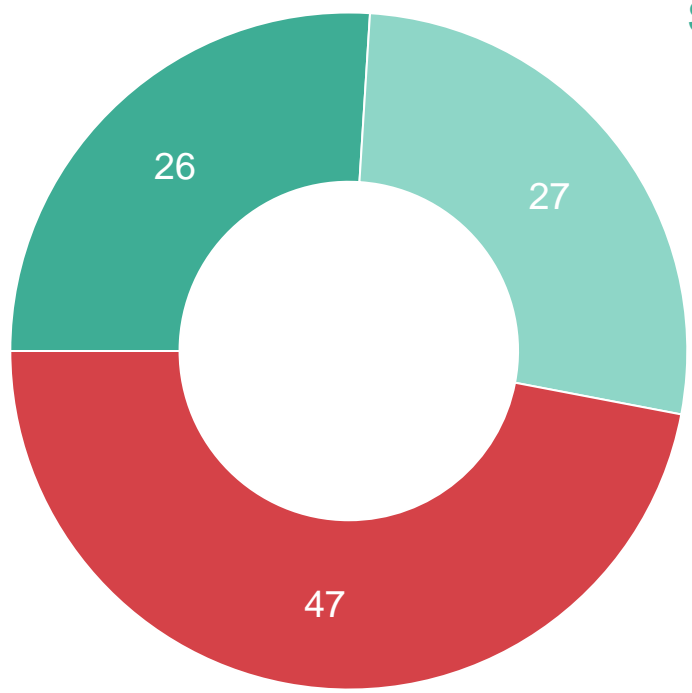


L'opinion des Franciliens concernant le sujet de la construction de la gare du Triangle de Gonesse et les repas végétariens dans les cantines scolaires

Plus de la moitié des Franciliens inscrits sur les listes électorales déclarent avoir entendu parler du projet de construction de la gare du Triangle de Gonesse de la future ligne de métro 17

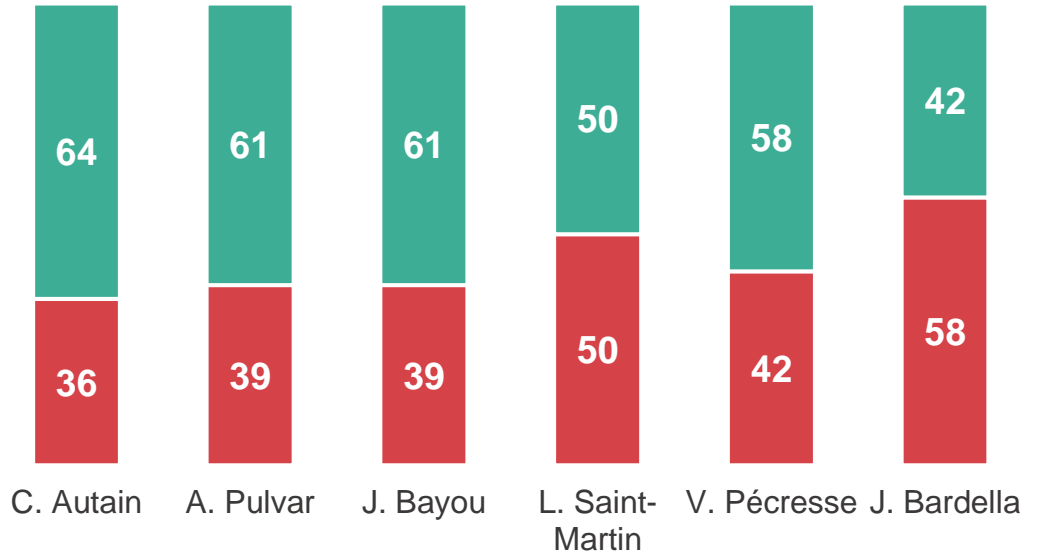
Avez-vous entendu parler du projet de construction de la gare du Triangle de Gonesse de la future ligne de métro 17 ?

Aux inscrits sur les listes électorales en Ile-de-France, en %



ST Oui : 53%

Intention de vote au 1^{er} tour des élections régionales 2021

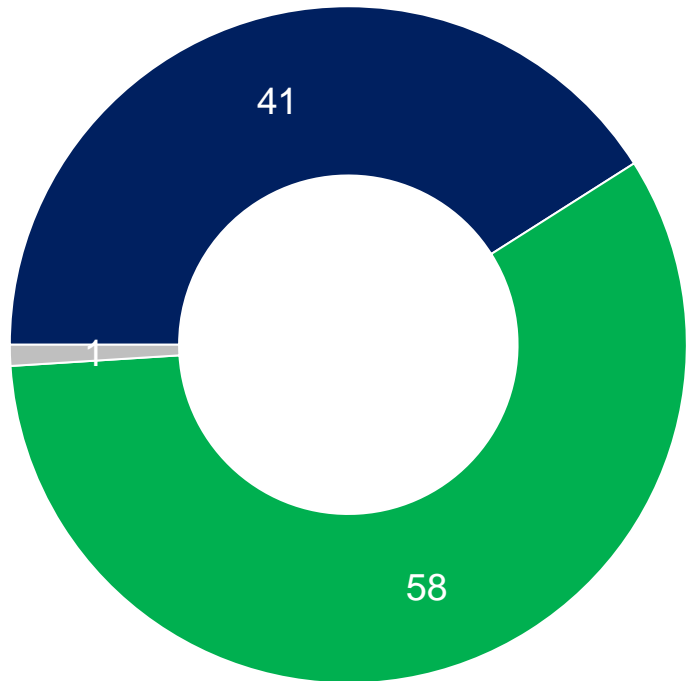


- Oui et vous voyez précisément ce dont il s'agit
- Oui, mais vous ne voyez pas précisément ce dont il s'agit
- Non

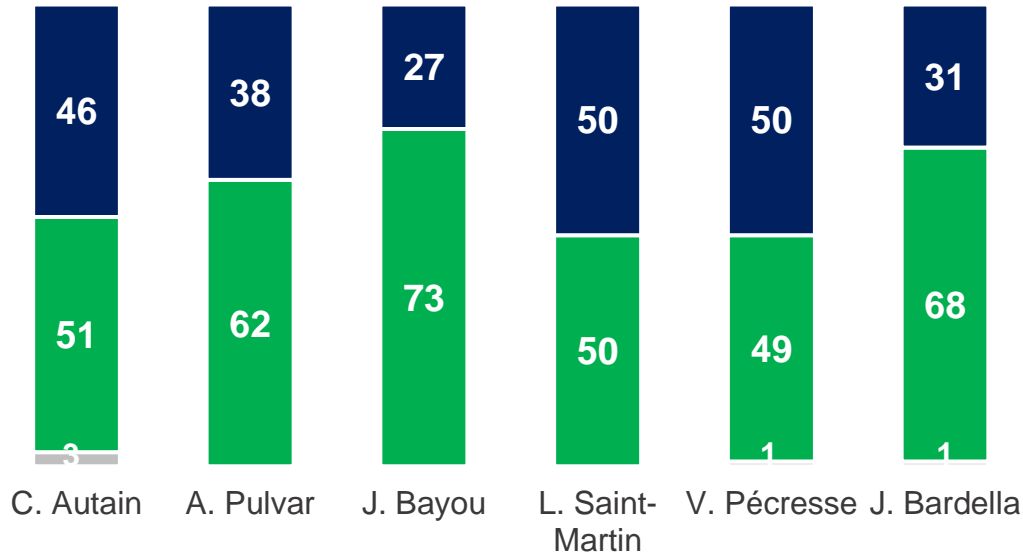
Près de 6 Franciliens inscrits sur les listes électorales sur 10 estiment qu'il faudrait préserver les terres agricoles et les espaces naturels et ne pas construire cette gare

Ce projet consiste en la construction d'une gare dans un secteur aujourd'hui non-habitable et constitué de terres agricoles dont une partie pourraient être urbanisées à l'avenir. Selon vous est-il préférable de... ?

Aux inscrits sur les listes électorales en Ile-de-France, en %



Intention de vote au 1^{er} tour des élections régionales 2021

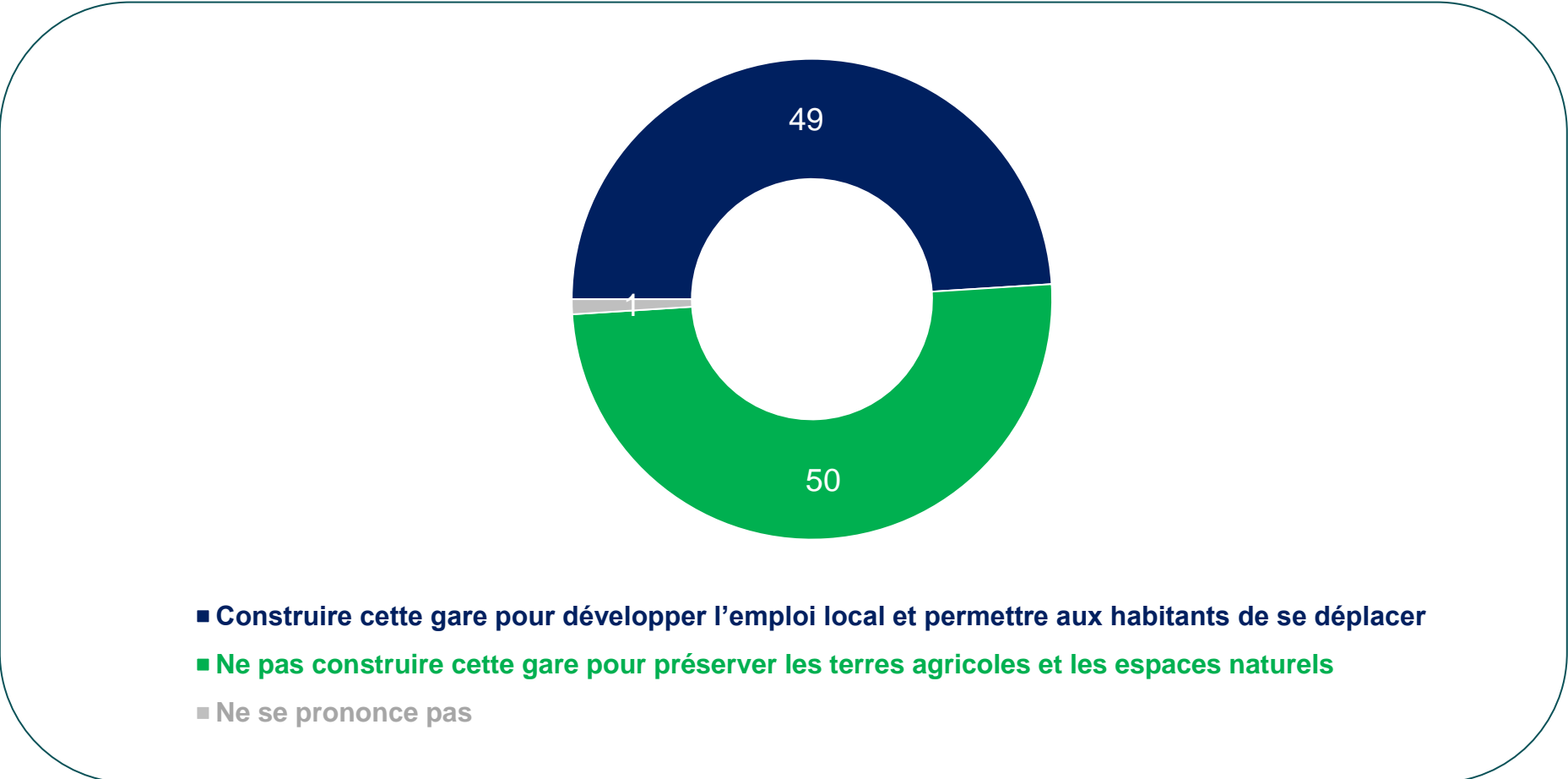


- Construire cette gare pour développer l'emploi local et permettre aux habitants de se déplacer
- Ne pas construire cette gare pour préserver les terres agricoles et les espaces naturels
- Ne se prononce pas

Les Franciliens qui affirment connaître ce projet sont plus partagés sur l'intérêt ou non de construire la gare

Ce projet consiste en la construction d'une gare dans un secteur aujourd'hui non-habitable et constitué de terres agricoles dont une partie pourraient être urbanisées à l'avenir. Selon vous est-il préférable de... ?

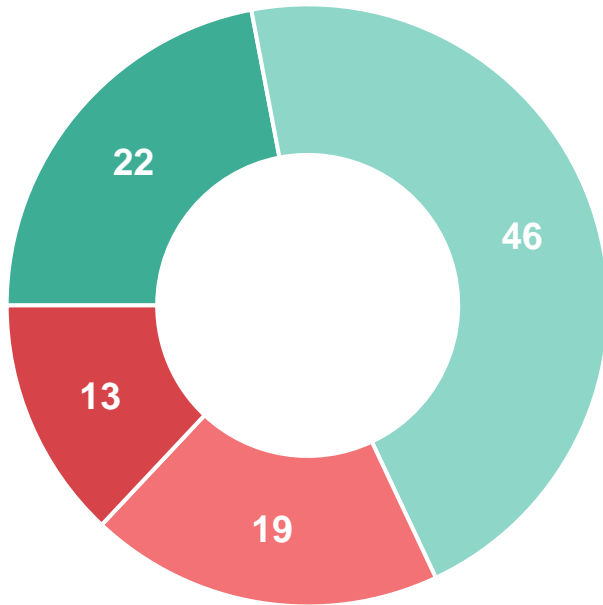
Aux inscrits sur les listes électorales en Ile-de-France qui déclarent connaître le projet de construction de la gare du Triangle de Gonesse de la future ligne de métro 17, en %



Près de 7 Franciliens sur 10 estiment que ça serait une bonne chose si les cantines scolaires d'Île-de-France proposaient tous les jours aux élèves une option végétarienne

Serait-ce une bonne ou une mauvaise chose si les cantines scolaires d'Île-de-France proposaient tous les jours aux élèves une option végétarienne ?

Aux inscrits sur les listes électorales en Ile-de-France, en %

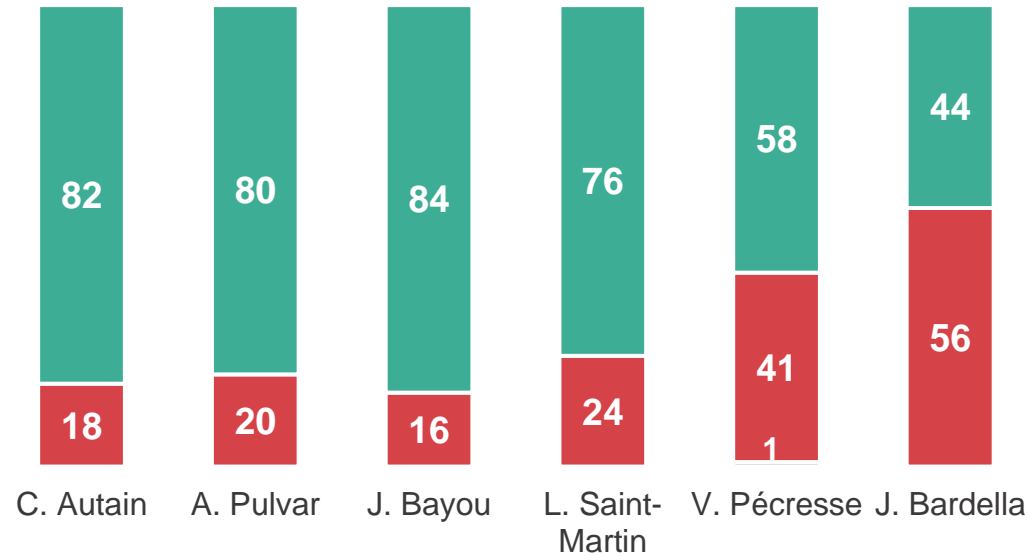


Bonne chose : 68%

*Parents d'enfants scolarisés : 72%
...dont parents d'enfants scolarisés au lycée : 81%*

Mauvaise chose : 32%

Intention de vote au 1^{er} tour des élections régionales 2021



- Une très bonne chose
- Plutôt une mauvaise chose

- Plutôt une bonne chose
- Une très mauvaise chose

Contacts

Merci de noter que toute diffusion de ces résultats doit être accompagnée des éléments techniques suivants : le **nom de l'institut**, le **nom du commanditaire** de l'étude, la **méthode d'enquête**, les **dates de réalisation** et la **taille de l'échantillon**.

Suivez l'actualité de Harris Interactive sur :



www.harris-interactive.com



[Facebook](#)



[Twitter](#)



[LinkedIn](#)

Contacts Harris Interactive en France :

- Jean-Daniel Lévy – Directeur délégué Harris Interactive – 01 44 87 60 30 – jdlevy@harrisinteractive.fr
- Pierre-Hadrien Bartoli – Directeur des études politiques – 01 44 87 61 05 – phbartoli@harrisinteractive.fr