



pour



Enquête d'intentions de vote pour les élections régionales en région Nouvelle-Aquitaine

Notice technique à la Commission des sondages

Département Politique & Opinion

Tél : 01 44 87 60 30



MÉTHODOLOGIE DE L'ENQUÊTE

Méthodologie d'enquête



Enquête réalisée **en ligne** du **11 au 18 septembre 2020**.



Échantillon de **1055** personnes représentatif des personnes âgées de 18 ans et plus inscrites sur les listes électorales en **région Nouvelle-Aquitaine**



Méthode des quotas et redressement appliqués aux variables suivantes : **sexe, âge, catégorie socioprofessionnelle, département et vote aux élections précédentes**



Aide à la lecture des résultats détaillés :

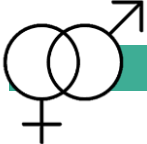

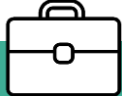

- Les chiffres présentés sont exprimés en pourcentage.
- Les intentions de vote mesurent un rapport de force à un moment donné. Elles ne peuvent en aucun cas être considérées comme étant prédictives des résultats du scrutin.

Intervalle de confiance

L'intervalle de confiance (parfois appelé « marge d'erreur ») permet de déterminer la confiance qui peut être attribuée à une valeur, en prenant en compte la valeur observée et la taille de l'échantillon. Si le calcul de l'intervalle de confiance concerne les sondages réalisés avec la méthode aléatoire, il est communément admis qu'il est proche pour les sondages réalisés avec la méthode des quotas.

Taille de l'échantillon	5% ou 95%	10% ou 90%	20% ou 80%	30% ou 70%	40% ou 60%	50%
100 interviews	4,4	6,0	8,0	9,2	9,8	10
200 interviews	3,1	4,3	5,7	6,5	6,9	7,1
300 interviews	2,5	3,5	4,6	5,3	5,7	5,8
400 interviews	2,2	3,0	4,0	4,6	4,9	5,0
500 interviews	2,0	2,7	3,6	4,1	4,4	4,5
600 interviews	1,8	2,4	3,3	3,8	4,0	4,1
800 interviews	1,5	2,1	2,8	3,2	3,4	3,5
1 000 interviews	1,4	1,8	2,5	2,9	3,0	3,1
2 000 interviews	1,0	1,3	1,8	2,1	2,2	2,3
3 000 interviews	0,8	1,1	1,5	1,7	1,8	1,8
4 000 interviews	0,7	0,9	1,3	1,5	1,6	1,6
6 000 interviews	0,6	0,8	1,1	1,3	1,4	1,4

Données socio-démographiques

		SEXE	Brut	Redressé
		Un homme	47	47
		Une femme	53	53
		ÂGE		
		18-34 ans	23	20
		35-49 ans	28	28
		50-64 ans	24	25
		65 ans et plus	25	27
		PCS DE L'INTERVIEWÉ(E)		
		PCS+	24	25
		PCS-	31	29
		Inactifs	45	46
		DÉPARTEMENT		
		Charente (16)	5	6
		Charente-Maritime (17)	10	11
		Corrèze (19)	4	4
		Creuse (23)	1	2
		Dordogne (24)	7	7
		Gironde (33)	29	25
		Landes (40)	7	7
		Lot-et-Garonne (47)	6	6
		Pyrénées-Atlantiques (64)	11	11
		Deux-Sèvres (79)	6	6
		Vienne (86)	7	7
		Haute-Vienne (87)	7	8

Données politiques



VOTE AU 1ER TOUR DE L'ÉLECTION PRÉSIDENTIELLE DE 2017	Bruts (Base ensemble)	Redressé (Base ensemble)
Nathalie Arthaud	1	1
Philippe Poutou	2	1
Jean-Luc Mélenchon	11	16
Benoît Hamon	10	6
Emmanuel Macron	24	19
Jean Lassalle	3	3
Jacques Cheminade	1	1
François Fillon	9	12
Nicolas Dupont-Aignan	3	3
François Asselineau	1	1
Marine Le Pen	13	15
Vous avez voté blanc ou nul	8	8
Vous vous êtes abstenu(e)	5	5
Vous n'étiez pas inscrit(e) sur les listes électorales en Nouvelle-Aquitaine	9	9



VOTE AUX ÉLECTIONS RÉGIONALES DE 2015	Bruts (Base ensemble)	Redressé (Base ensemble)
La liste soutenue par Lutte Ouvrière, conduite par Guillaume Perchet	3	2
La liste soutenue par le Front de Gauche et le MRC, conduite par Olivier Dartigolles	2	3
La liste soutenue par Nouvelle Donne, conduite par Nicolas Pereira	1	1
La liste « la vague citoyenne », conduite par Joseph BouSSION	1	1
La liste soutenue par Europe Ecologie Les Verts conduite par Françoise Coutant	10	4
La liste soutenue par le Parti socialiste et le PRG conduite par Alain Rousset	21	20
La liste soutenue par Les Républicains, l'UDI, le MoDem et CPNT conduite par Virginie Calmels	15	18
La liste soutenue par Debout la France, conduite par Yvon Setze	1	1
La liste soutenue par le Front National, conduite par Jacques Colombier	10	15
La liste soutenue par l'UPR, conduite par William Douet	1	<0,5
Vous avez voté blanc ou nul	11	11
Vous vous êtes abstenu(e)	11	11
Vous n'étiez pas inscrit(e) sur les listes électorales en Nouvelle-Aquitaine	13	13

Certitude d'aller voter



CERTITUDE D'ALLER VOTER AU PREMIER TOUR DES ÉLECTIONS RÉGIONALES DE 2021

Bruts Redressés

Tout à fait certain(e) d'aller voter

58

59



CERTITUDE D'ALLER VOTER AU SECOND TOUR DES ÉLECTIONS RÉGIONALES DE 2021

Bruts Redressés

Tout à fait certain(e) d'aller voter

59

60

Proportion de répondants ne se prononçant pas sur chaque question

Êtes-vous inscrit(e) sur les listes électorales en région Nouvelle-Aquitaine ?

- **NSP = 0%**

Si le premier tour des élections régionales en région Nouvelle-Aquitaine avait lieu dimanche prochain, seriez-vous certain d'aller voter ?

- **NSP = 0%**

Si le premier tour des élections régionales avait lieu dimanche prochain en région Nouvelle-Aquitaine , parmi les listes suivantes, pour laquelle y aurait-il le plus de chances que vous votiez ?

- **Vous voteriez blanc ou nul = 15%**
- **Vous vous absteniez = 7%**
- **NSP = 0%**

Et diriez-vous que vous êtes tout à fait sûr(e) de votre choix ou que vous pourriez encore changer d'avis ?

- **NSP = 0%**

Si le second tour des élections régionales avait lieu dimanche prochain en région Nouvelle-Aquitaine , parmi les listes suivantes, pour laquelle y aurait-il le plus de chances que vous votiez ?

- **Vous voteriez blanc ou nul = 20%**
- **Vous vous absteniez = 8%**
- **NSP = 0%**

Et diriez-vous que vous êtes tout à fait sûr(e) de votre choix ou que vous pourriez encore changer d'avis ?

- **NSP = 0%**



QUESTIONNAIRE

Questionnaire

Êtes-vous inscrit(e) sur les listes électorales en région Nouvelle-Aquitaine ?

1. Oui
2. Non

Aux inscrits sur les listes électorales

Si le premier tour des élections régionales avait lieu dimanche prochain en région Nouvelle-Aquitaine, seriez-vous certain ou pas certain d'aller voter ?

1. Tout à fait certain(e)
2. Plutôt certain(e)
3. Plutôt pas certain(e)
4. Pas du tout certain(e)

Aux inscrits sur les listes électorales

Si le premier tour des élections régionales avait lieu dimanche prochain en région Nouvelle-Aquitaine, parmi les listes suivantes, pour laquelle y aurait-il le plus de chances que vous votiez ?

1. Une liste soutenue par la France Insoumise conduite par Christophe Miqueu
2. Une liste soutenue par Europe-Ecologie-Les Verts, le rassemblement des écologistes, Génération.s et le Parti Communiste conduite par Nicolas Thierry
3. Une liste soutenue par le Parti socialiste conduite par Alain Rousset
4. Une liste soutenue par La République en Marche et le MoDem conduite par Geneviève Darrieussecq
5. Une liste soutenue par les Républicains conduite par Guillaume Guérin
6. Une liste soutenue par le Rassemblement National conduite par Edwige Diaz
7. Vous voteriez blanc
8. Vous voteriez nul
9. Vous vous absteniez

Aux inscrits sur les listes électorales

Et diriez-vous que vous êtes tout à fait sûr(e) de votre choix ou que vous pourriez encore changer d'avis ?

1. Vous êtes tout à fait sûr(e) de votre choix
2. Vous pourriez encore changer d'avis

Questionnaire

Aux inscrits sur les listes électorales

Si le second tour des élections régionales avait lieu dimanche prochain en région Nouvelle-Aquitaine, parmi les listes suivantes, pour laquelle y aurait-il le plus de chances que vous votiez ?

1. Une liste soutenue par Europe-Ecologie-Les Verts, le rassemblement des écologistes, Génération.s, le Parti Communiste, la France Insoumise et le Parti socialiste conduite par Nicolas Thierry
2. Une liste soutenue par La République en Marche et les Républicains conduite par Geneviève Darrieussecq et Guillaume Guérin
3. Une liste soutenue par le Rassemblement National conduite par Edwige Diaz
4. Vous voteriez blanc
5. Vous voteriez nul
6. Vous vous absteniez

Aux inscrits sur les listes électorales

Et diriez-vous que vous êtes tout à fait sûr(e) de votre choix ou que vous pourriez encore changer d'avis ?

1. Vous êtes tout à fait sûr(e) de votre choix
2. Vous pourriez encore changer d'avis

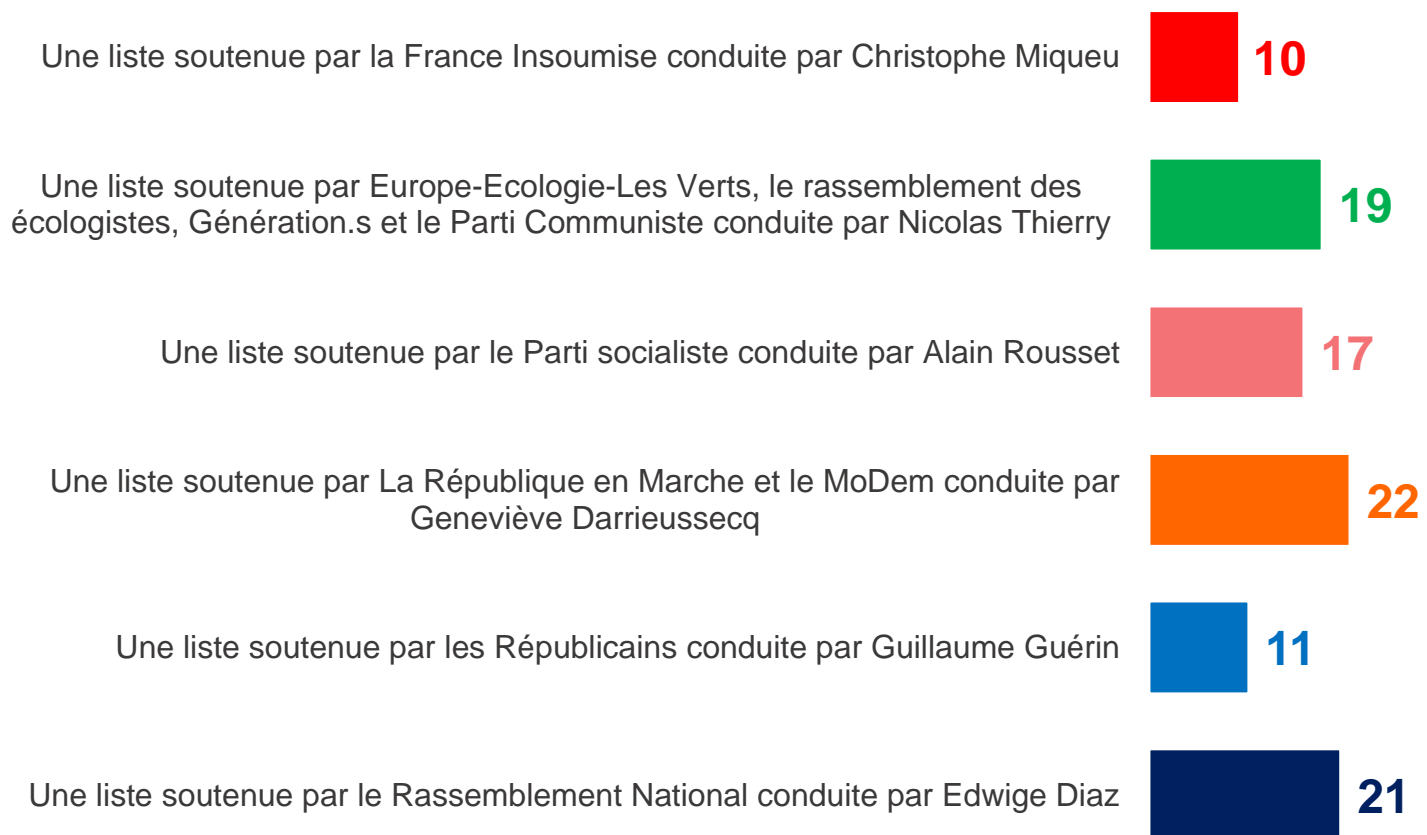


RÉSULTATS DE L'ENQUÊTE

Intentions de vote pour le 1^{er} tour des prochaines élections régionales en Nouvelle-Aquitaine

Intentions de vote pour le 1^{er} tour des prochaines élections régionales en Nouvelle-Aquitaine

Aux inscrits sur les listes électorales en Nouvelle-Aquitaine, en % d'intentions de vote



Intentions de vote pour le 2nd tour des prochaines élections régionales en Nouvelle-Aquitaine

Intentions de vote pour le 2nd tour des prochaines élections régionales en Nouvelle-Aquitaine

Aux inscrits sur les listes électorales en Nouvelle-Aquitaine, en % d'intentions de vote

Une liste soutenue par Europe-Ecologie-Les Verts, le rassemblement des écologistes, Génération.s, le Parti Communiste, la France Insoumise et le Parti socialiste conduite par Nicolas Thierry



Une liste soutenue par La République en Marche et les Républicains conduite par Geneviève Darrieussecq et Guillaume Guérin



Une liste soutenue par le Rassemblement National conduite par Edwige Diaz

