



# ÉLECTIONS MUNICIPALES À MARSEILLE

-  
NOTICE TECHNIQUE

LEVÉE D'EMBARGO 19 JUIN 2020 A 6H00



# FICHE TECHNIQUE

Etude réalisée par BVA pour La Tribune et Europe 1 auprès d'un échantillon interrogé **PAR TÉLÉPHONE** entre le **9 et le 15 juin 2020**.

**Échantillon de 1009 personnes inscrites sur les listes électorales**, issues d'un échantillon représentatif de 1400 habitants de Marseille âgés de 18 ans et plus. Avec cet effectif, pour un pourcentage obtenu par enquête de 20%, la marge d'erreur est égale à 2,5 points. Le pourcentage a donc 95% de chance d'être compris entre 17,5% et 22,5%.

*Critères de redressement : échantillon brut redressé sur critères sociodémographiques (sexe, âge, profession de l'interviewé, arrondissement de résidence), sur le vote au 1<sup>er</sup> tour de l'élection présidentielle de 2017, aux élections européennes de 2019 et au 1<sup>er</sup> tour des élections municipales de 2020.*

*Gratification des personnes interrogées : non*

*Les intentions de vote qui figurent dans ce rapport reposent sur la base des personnes inscrites sur les listes électorales à Marseille, certaines d'aller voter et ayant exprimé une intention de vote, soit 330 individus. Pour cet effectif, pour un pourcentage obtenu par enquête de 20%, la marge d'erreur est égale à 4,6. Le pourcentage a donc 95% de chance d'être compris entre 15,4% et 24,6%. Les résultats d'intentions de vote ne constituent pas un élément de prévision du résultat électoral. Ils donnent une indication significative de l'état du rapport de forces à un peu plus d'une semaine du 2<sup>nd</sup> tour du scrutin.*

Date de diffusion et supports : 19 juin 6h via La Tribune, Europe 1 et bva-group.com


La notice de cette enquête est consultable à la commission des sondages qui la rend publique sur son service de communication en ligne.

**Avertissement :** Ces intentions de vote ont été réalisées au global sur la ville de Marseille alors qu'il s'agit d'un scrutin par secteur. Il s'agit donc ici de mesurer des tendances générales et non de réaliser des projections précises pour chaque secteur.

# NOTE SUR LES MARGES D'ERREUR

Cette étude présente des résultats soumis aux marges d'erreur inhérentes aux lois statistiques. Le tableau ci-dessous présente les valeurs des marges d'erreur suivant le résultat obtenu et la taille de l'échantillon considéré.

TAILLE DE L'ÉCHANTILLON	INTERVALLE DE CONFIANCE À 95% SELON LE SCORE					
	5 OU 95%	10 OU 90%	20 OU 80%	30 OU 70%	40 OU 60%	50%
100	4,4	6,0	8,0	9,2	9,8	10,0
200	3,1	4,2	5,7	6,5	6,9	7,1
300	2,5	3,5	4,6	5,3	5,7	5,8
400	2,2	3,0	4,0	4,6	4,9	5,0
500	1,9	2,7	3,6	4,1	4,4	4,5
600	1,8	2,4	3,3	3,7	4,0	4,1
700	1,6	2,3	3,0	3,5	3,7	3,8
800	1,5	2,1	2,8	3,2	3,5	3,5
900	1,4	2,0	2,6	3,0	3,2	3,3
1 000	1,4	1,8	2,5	2,8	3,0	3,1
2 000	1,0	1,3	1,8	2,1	2,2	2,2
4 000	0,7	0,9	1,3	1,5	1,6	1,6
6000	0,6	0,8	1,1	1,3	1,4	1,4
10 000	0,4	0,6	0,8	0,9	0,9	1,0

 **Exemple de lecture :** Dans le cas d'un échantillon de **1 000 personnes**, pour un pourcentage obtenu par enquête de **20%**, la marge d'erreur est égale à **2,5**. Le pourcentage a donc 95% de chance d'être compris entre 17,5% et 22,5%.

# QUESTIONNAIRE

## Q0. Etes-vous inscrit(e) sur les listes électorales à Marseille ?

- Oui
- Non

*Le reste du questionnaire n'est posé qu'aux seuls inscrits.*

## Q1. Le deuxième tour des élections municipales aura lieu le dimanche 28 juin à Marseille. Irez-vous voter ?

Donnez-moi une note de 0 à 10 : 0 signifiant que vous êtes vraiment tout à fait certain de ne pas aller voter lors du deuxième tour des élections municipales le 28 juin, 10 signifiant que vous êtes vraiment tout à fait certain d'aller voter lors du deuxième tour des élections municipales le 28 juin, les autres notes vous permettant de nuancer votre opinion ?

## Q2. Le deuxième tour des élections municipales aura lieu le dimanche 28 juin à Marseille. Quelle est la liste pour laquelle il y a le plus de chances que vous votiez ?

Liste réelle pour chaque secteur – voir page suivante

## Q3. Etes-vous sûr(e) de votre choix ou pourriez-vous changer d'avis ?

- Sûr(e) de son choix
- Peut changer d'avis
- (Nsp)

## Q4. Pensez-vous que le COVID 19 aura des conséquences qui vont bouleverser durablement votre quotidien à Marseille ?

- Oui, certainement
- Oui, probablement
- Non, probablement pas
- Non, certainement pas
- (Nsp)

## Si oui en Q4

## Q5. Et quelles sont les conséquences du COVID-19 que vous redoutez le plus dans le futur ? En premier ? En deuxième ? En troisième ?

- Une dégradation des conditions de circulation
- Un changement des pratiques de mobilité
- Une montée de l'insécurité
- Le risque sanitaire
- Une difficulté d'accès à la culture et au sport
- Une hausse de la fiscalité
- Une crise économique pour les entreprises locales
- Une crise sociale
- Une crise migratoire
- Une dégradation de la propreté
- Une plus grande difficulté à se loger
- L'aggravation de la situation environnementale
- (Ne se prononce pas)

## Q6. Selon-vous, quel candidat est le plus en mesure de protéger la ville face...

- à la crise sanitaire
- à la crise économique et au chômage
- à la crise écologique et au risque climatique
- à la montée de l'insécurité
- au déséquilibre budgétaire
- à la fracture sociale
- à la crise migratoire

- Michèle Rubirola
- Martine Vassal
- (Aucun des deux)
- (Nsp)

# LISTES PROPOSEES DANS CHAQUE SECTEUR

## Secteur 1 (1<sup>er</sup> et 7<sup>ème</sup> arrondissements)

1. La liste du printemps marseillais, du parti socialiste, du parti communiste, de la France Insoumise et d'Europe Ecologie-Les Verts conduite par Sophie Camard et soutenue par Michèle Rubirola
  2. La liste des Républicains conduite par Sabine Bernasconi et soutenue par Martine Vassal
  3. La liste du Rassemblement National conduite par Clémence Parodi et soutenue par Stéphane Ravier
- (Vous voteriez blanc)  
(Vous voteriez nul)  
(Vous n'iriez pas voter)  
(Nsp)

## Secteur 2 (2<sup>ème</sup> et 3<sup>ème</sup> arrondissements)

1. La liste du printemps marseillais, du parti socialiste, du parti communiste, de la France Insoumise et d'Europe Ecologie-Les Verts conduite par Benoît Payan et soutenue par Michèle Rubirola
  2. La liste divers droite et La République en marche conduite par Lisette Narducci et soutenue par Bruno Gilles
  3. La liste des Républicains conduite par Solange Biaggi et soutenue par Martine Vassal
  4. La liste du Rassemblement National conduite par Jeanne Marti et soutenue par Stéphane Ravier
- (Vous voteriez blanc)  
(Vous voteriez nul)  
(Vous n'iriez pas voter)  
(Nsp)

## Secteur 3 (4<sup>ème</sup> et 5<sup>ème</sup> arrondissements)

1. La liste du printemps marseillais, du parti socialiste, du parti communiste, de la France Insoumise et d'Europe Ecologie-Les Verts conduite par Michèle Rubirola
  2. La liste divers droite conduite par Bruno Gilles
  3. La liste du Rassemblement National conduite par Jean-François Luc et soutenue par Stéphane Ravier
- (Vous voteriez blanc)  
(Vous voteriez nul)  
(Vous n'iriez pas voter)  
(Nsp)

## Secteur 4 (6<sup>ème</sup> et 8<sup>ème</sup> arrondissements)

1. La liste du printemps marseillais, du parti socialiste, du parti communiste, de la France Insoumise et d'Europe Ecologie-Les Verts conduite par Olivia Fortin et soutenue par Michèle Rubirola
  2. La liste de La République En Marche, Agir et de l'UDI conduite par Yvon Berland
  3. La liste d'union de la droite conduite par Martine Vassal
  4. La liste du Rassemblement National conduite par Bernard Marandat et soutenue par Stéphane Ravier
- (Vous voteriez blanc)  
(Vous voteriez nul)  
(Vous n'iriez pas voter)  
(Nsp)

## Secteur 5 (9<sup>ème</sup> et 10<sup>ème</sup> arrondissements)

1. La liste du printemps marseillais, du parti socialiste, du parti communiste, de la France Insoumise et d'Europe Ecologie-Les Verts conduite par Aïcha Sif et soutenue par Michèle Rubirola
  2. La liste des Républicains conduite par Lionel Royer-Perreaut et soutenue par Martine Vassal
  3. La liste du Rassemblement National conduite par Eléonore Bez et soutenue par Stéphane Ravier
- (Vous voteriez blanc)  
(Vous voteriez nul)  
(Vous n'iriez pas voter)  
(Nsp)

## Secteur 6 (11<sup>ème</sup> et 12<sup>ème</sup> arrondissements)

1. La liste du printemps marseillais, du parti socialiste, du parti communiste, de la France Insoumise et d'Europe Ecologie-Les Verts conduite par Yannick Ohanessian et soutenue par Michèle Rubirola
  2. La liste divers droite conduite par Robert Assante et soutenue par Bruno Gilles
  3. La liste des Républicains conduite par Julien Ravier et soutenue par Martine Vassal
  4. La liste du Rassemblement National conduite par Franck Allisio et soutenue par Stéphane Ravier
- (Vous voteriez blanc)  
(Vous voteriez nul)  
(Vous n'iriez pas voter)  
(Nsp)

## Secteur 7 (13<sup>ème</sup> et 14<sup>ème</sup> arrondissements)

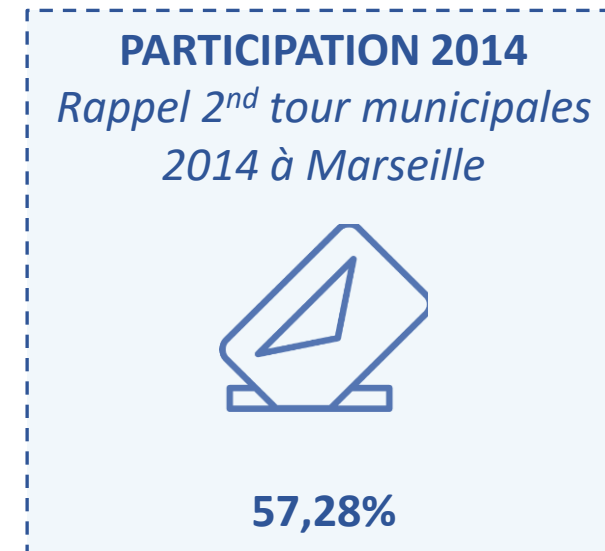
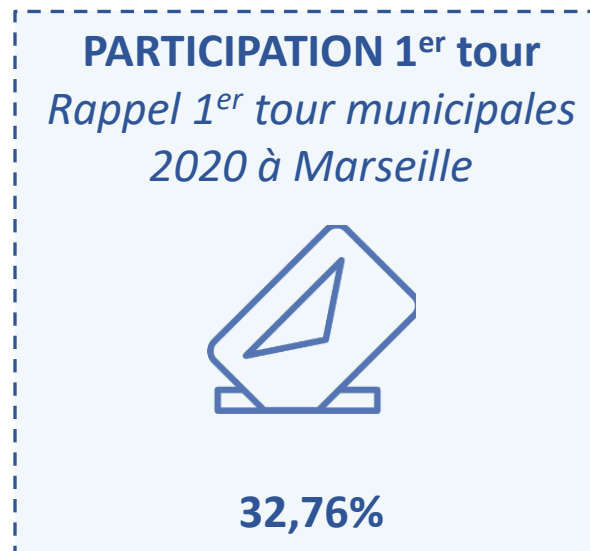
1. La liste des Républicains conduite par David Galtier et soutenue par Martine Vassal
  2. La liste du Rassemblement National conduite par Stéphane Ravier
- (Vous voteriez blanc)  
(Vous voteriez nul)  
(Vous n'iriez pas voter)  
(Nsp)

## Secteur 8 (15<sup>ème</sup> et 16<sup>ème</sup> arrondissements)

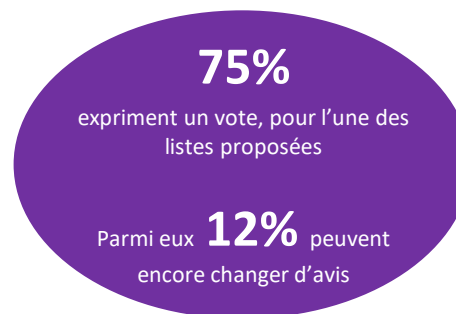
1. La liste divers gauche et Europe Ecologie-Les Verts conduite par Samia Ghali
  2. La liste du printemps marseillais, du parti socialiste, du parti communiste et de la France Insoumise conduite par Jean-Marc Coppola et soutenue par Michèle Rubirola
  3. La liste du Rassemblement National conduite par Sophie Grech et soutenue par Stéphane Ravier
- (Vous voteriez blanc)  
(Vous voteriez nul)  
(Vous n'iriez pas voter)  
(Nsp)



# INTENTION DE PARTICIPATION AU SECOND TOUR



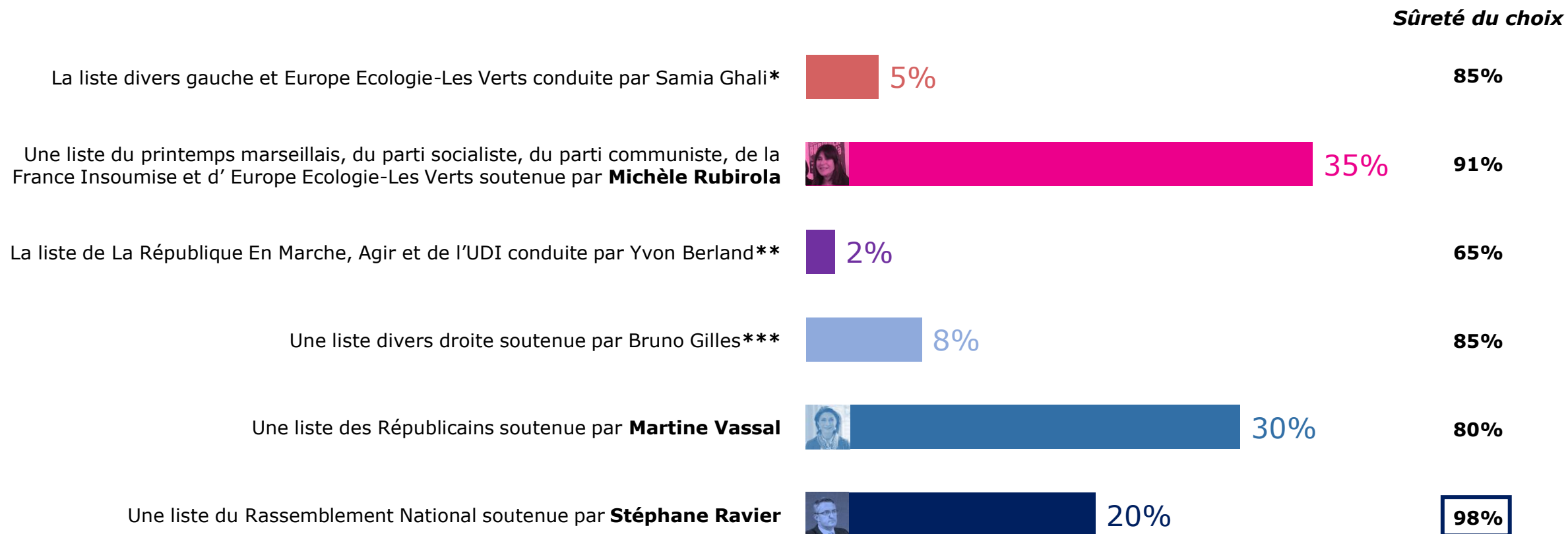
INDICE DE VOLATILITÉ DU CHOIX ÉLECTORAL AUPRES  
DES PERSONNES CERTAINES D'ALLER VOTER



# INTENTIONS DE VOTE AU SECOND TOUR

**Le deuxième tour des élections municipales aura lieu le dimanche 28 juin à Marseille. Quelle est la liste pour laquelle il y a le plus de chances que vous votiez ?**

Base : Exprimés, certains d'aller voter – N'ont pas exprimé d'intention de vote : 25%



*Chaque répondant a été interrogé sur l'offre réelle des listes déposées en préfecture pour son secteur.  
Les résultats ont ensuite été regroupés pour donner des scores au global (sur l'ensemble de la ville de Marseille).*

\*Liste présente uniquement dans le secteur VIII.

\*\*Liste présente uniquement dans le secteur IV.

\*\*\*Listes présentes uniquement dans les secteurs II, III et VI.

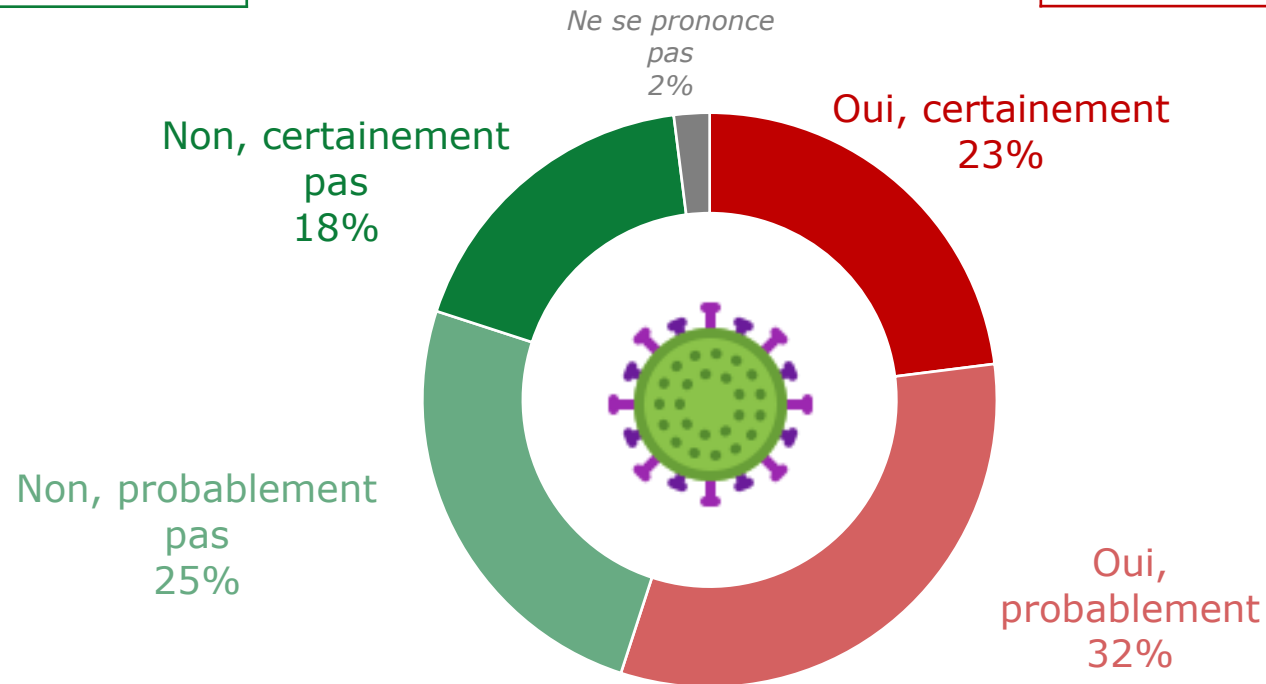
# Une courte majorité de Marseillais s'attend à ce que le COVID 19 ait des conséquences durables sur son quotidien

**Pensez-vous que le COVID 19 aura des conséquences qui vont bouleverser durablement votre quotidien à Marseille ?**

Base : Aux inscrits sur les listes électorales à Marseille : 1009

**Non**  
43%

**Oui**  
55%



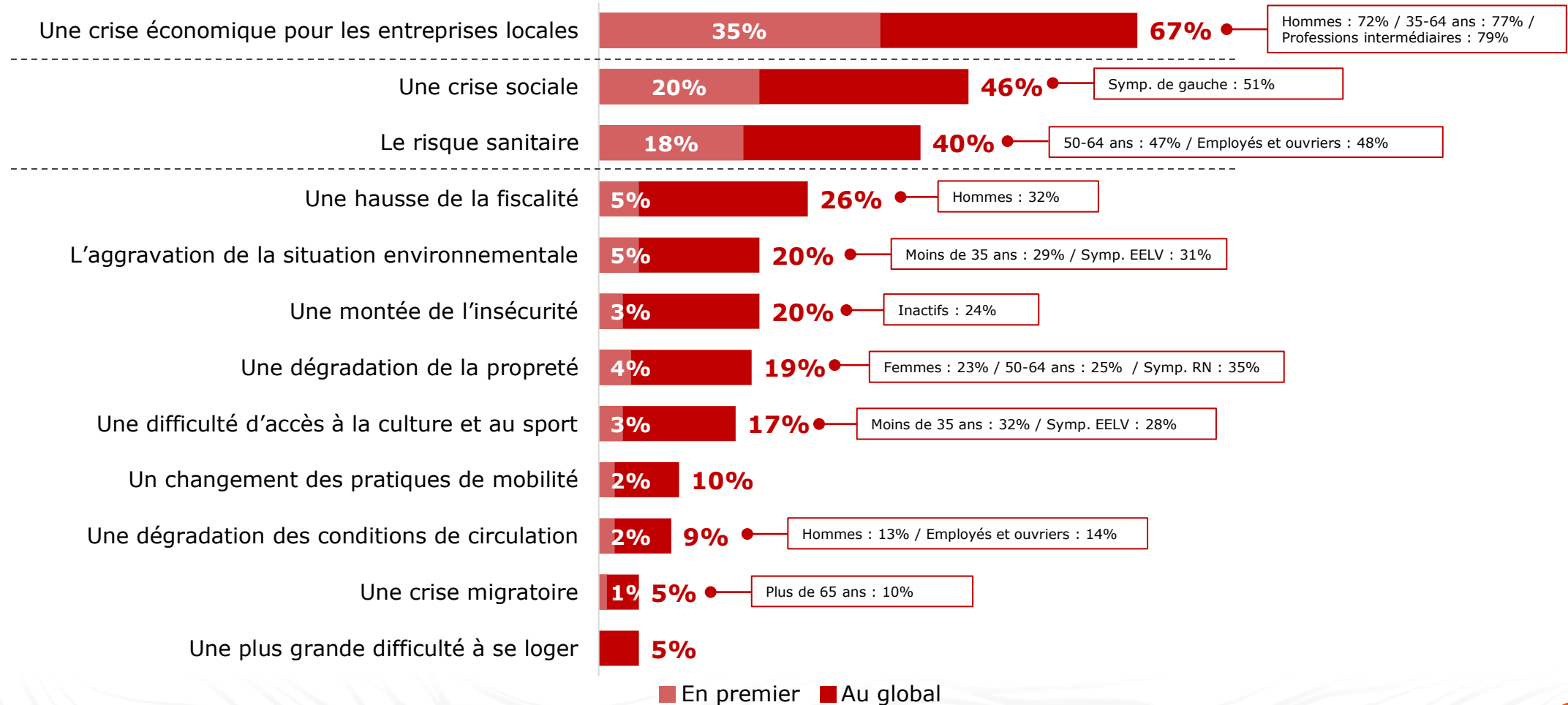
	Non	Oui
Hommes	46%	53%
Femmes	40%	58%
18-34 ans	42%	58%
35-49 ans	44%	54%
50-64 ans	39%	60%
65 ans et plus	46%	50%
Cadres	49%	49%
Professions intermédiaires	43%	56%
Employés et ouvriers	37%	<b>62%</b>
La France insoumise	41%	59%
Europe-Ecologie-Les Verts	37%	60%
Parti Socialiste	45%	53%
La République en Marche !	45%	52%
Les Républicains	46%	53%
Le Rassemblement National	40%	58%



# La principale inquiétude porte sur la crise économique annoncée, devant une crise sociale et le risque sanitaire

**Et quelles sont les conséquences du COVID-19 que vous redoutez le plus dans le futur ? En premier ? En deuxième ? En troisième ?**

Base : A ceux qui pensent que le COVID 19 aura des conséquences qui vont bouleverser durablement leur quotidien à Marseille : 560



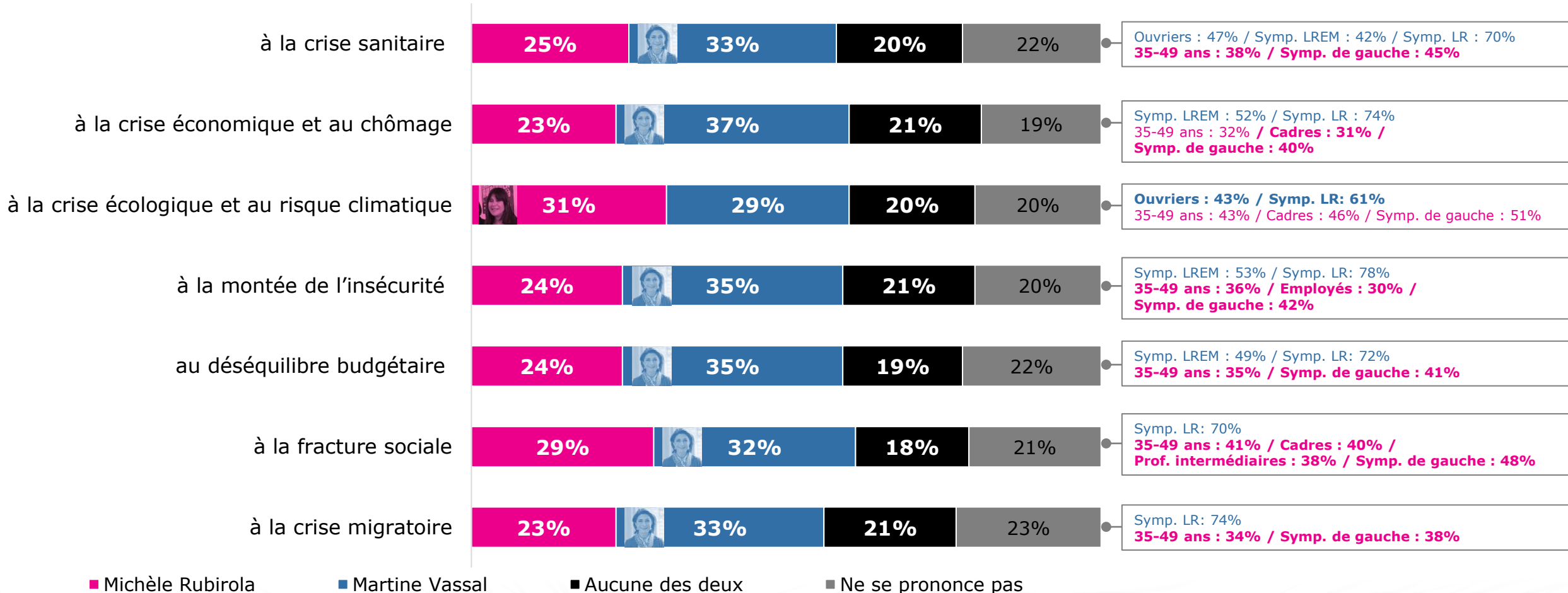
■ En premier ■ Au global

Total supérieur à 100% car trois réponse étaient possibles

# Martine Vassal paraît plus à même de protéger la ville même si elle ne convainc qu'un tiers des Marseillais

**Selon-vous, quelle candidate est la plus en mesure de protéger la ville face...**

Base : Aux inscrits sur les listes électorales à Marseille : 1009



■ Michèle Rubirola

■ Martine Vassal

■ Aucune des deux

■ Ne se prononce pas