

ODOXA

L'Opinion tranchée

Les élections municipales 2020 à Paris

LEVÉE D'EMBARGO LE 19 FÉVRIER À 12H30

Sondage Odoxa réalisé pour

CGI et

LE FIGARO

Méthodologie



Recueil

Enquête réalisée auprès d'un échantillon de Parisiens interrogés par Internet du 17 au 19 février 2020



Echantillon

Echantillon représentatif de la population de Paris âgée de 18 ans et plus de 809 personnes inscrites sur les listes électorales à Paris.

La représentativité de ces échantillons est assurée par la méthode des quotas appliqués aux variables suivantes : sexe, âge et profession de l'interviewé, après stratification par regroupement d'arrondissements

Précisions sur les marges d'erreur

Chaque sondage présente une incertitude statistique que l'on appelle marge d'erreur. Cette marge d'erreur signifie que le résultat d'un sondage se situe, avec un niveau de confiance de 95%, de part et d'autre de la valeur observée. La marge d'erreur dépend de la taille de l'échantillon ainsi que du pourcentage observé.

Taille de l'Echantillon	Si le pourcentage observé est de ...					
	5% ou 95%	10% ou 90%	20% ou 80%	30% ou 70%	40% ou 60%	50%
200	3,1	4,2	5,7	6,5	6,9	7,1
300	2,5	3,5	4,6	5,3	5,7	5,8
400	2,2	3,0	4,0	4,6	4,9	5,0
500	1,9	2,7	3,6	4,1	4,4	4,5
600	1,8	2,4	3,3	3,7	4,0	4,1
800	1,5	2,5	2,8	3,2	3,5	3,5
900	1,4	2,0	2,6	3,0	3,2	3,3
1 000	1,4	1,8	2,5	2,8	3,0	3,1
2 000	1,0	1,3	1,8	2,1	2,2	2,2
3000	0,8	1,1	1,4	1,6	1,8	1,8

Lecture du tableau : Dans un échantillon de 1 000 personnes, si le pourcentage observé est de 20% la marge d'erreur est égale à 2,5% : le pourcentage réel est donc compris dans l'intervalle [17,5 ; 22,5].



Analyse des résultats

Principaux enseignements

La bombe Dati !

La toute première intention de vote effectuée depuis « l'affaire Griveaux » et le remplacement de la tête de liste LaREM par Agnès Buzyn montre que cet épisode n'a pas modifié la dynamique de campagne à l'œuvre depuis le début de l'année. Hidalgo stagne toujours à un bas niveau, Dati poursuit son envolée et Villani son effondrement...

Principaux enseignements :

- 1 - Rachida Dati poursuit sa progression (+5 pts) et serait aujourd'hui en tête au premier tour, devançant de 2 points Anne Hidalgo (25% vs 23%)
- 2 - Agnès Buzyn « sauve les meubles » pour LaREM (elle est appréciée et son choix est jugé judicieux) tandis que Cédric Villani poursuit sa chute (malgré sa bonne image)
- 3 - Au second tour, pour le moment, Anne Hidalgo resterait bien placée pour l'emporter dans pratiquement tous les scénarios
- 4 - Mais l'avance d'Hidalgo sur Dati se réduit. Celle-ci confirme sa progression (+5 points au second tour et en tête dans l'un des scénarios) et pourrait bien créer la surprise, surtout si elle parvenait à nouer une alliance au second tour

Gaël Sliman, Président d'Odoxa

Synthèse détaillée de Gaël Sliman (1/4)

La bombe Dati !

La toute première intention de vote effectuée depuis « l'affaire Griveaux » et le remplacement de la tête de liste LaREM par Agnès Buzyn montre que cet épisode n'a pas modifié la dynamique de campagne à l'œuvre depuis le début de l'année. Hidalgo stagne toujours à un bas niveau, Dati poursuit son envolée et Villani son effondrement...

1 - Rachida Dati poursuit sa progression (+5 pts) et serait aujourd'hui en tête au premier tour, devançant de 2 points Anne Hidalgo (25% vs 23%)

Notre intention de vote de premier tour témoigne de la poursuite et même de l'accélération de la poussée de Rachida Dati. Elle serait aujourd'hui en tête au premier tour, devançant de 2 points la maire sortante, Anne Hidalgo.

Avec 25%, elle gagne encore 5 points en un mois depuis notre précédente intention de vote des 21 et 23 janvier. A l'époque déjà, elle était en pleine progression ayant gagné 2 points en une semaine.

Anne Hidalgo, serait donc reléguée en seconde position, stagnant toujours à 23% soit plus d'une dizaine de points de moins que lors des dernières municipales. Logique, au regard de nos données d'opinion, tant il se confirme que la maire sortante est rejetée par les Parisiens (Cf. point 3).

Rien de tragique pour autant, comme en témoignent nos hypothèses de second tour, car Anne Hidalgo dispose de conséquentes réserves de voix à gauche pour le second tour.

D'abord, avec les écologistes. Avec 14% d'intentions de vote, la liste de David Belliard ne progresse plus depuis janvier mais se maintient à un très haut niveau, le confirmant en 4^{ème} position de ce premier tour. Ensuite, avec l'extrême-gauche. Avec 7%, la liste de Danielle Simonnet confirme la bonne tenue de « la gauche de la gauche » à Paris et pourra apporter au second tour quelques réserves de voix supplémentaires à la maire sortante.

Mais c'est surtout du côté des deux listes issues de La République en Marche que « ça se passe » ...

Synthèse détaillée de Gaël Sliman (2/4)

2 - Agnès Buzyn « sauve les meubles » pour LaREM (elle est appréciée et son choix est jugé judicieux) tandis que Cédric Villani poursuit sa chute (malgré sa bonne image)

Concernant la situation des deux listes issues de La République en Marche, c'est curieusement Cédric Villani qui apparaît comme la victime collatérale de « l'affaire Griveaux ».

En effet, le « scandale » ne semble pas affecter le score de la liste de l'ex tête de liste. Mauvais candidat, son remplacement, même dans ces conditions sidérantes n'est finalement pas une mauvaise chose pour son camp. Alors que le mois dernier sa liste était en perte de vitesse, créditée de 16% des intentions de vote, la tendance à la baisse s'est arrêtée. Son score repart même, symboliquement, à la hausse puisqu'elle est aujourd'hui créditée de 17% des intentions de vote.

Il faut dire qu'Agnès Buzyn est deux fois plus populaire à Paris que Benjamin Griveaux, même avant son « affaire ». Elle bénéficie de 45% de bonnes opinions contre seulement 43% de mauvaises... Son prédécesseur n'est aujourd'hui apprécié que par 22% des Parisiens. Ce n'était guère mieux avant son « affaire » puisque seulement 26% d'entre eux avaient une bonne opinion de lui.

Ce score de popularité fait d'Agnès Buzyn la candidate la plus populaire à Paris après Cédric Villani (47% vs 45%) et nettement devant les deux favorites de l'élection, Anne Hidalgo (41% de bonnes opinions contre 56% de mauvaises) et Rachida Dati (40% vs 55%).

D'ailleurs, le choix d'Agnès Buzyn pour remplacer Benjamin Griveaux est salué par une majorité de Parisiens (52% vs 47%) et plébiscité (86%) par les sympathisants de LaREM.

Malgré sa bonne image, Cédric Villani, lui, poursuit sa chute : il perd encore 3 points pour tomber à 7%. Pour lui, la tendance était de toute façon très mauvaise depuis la fin 2019. De notre sondage de janvier, il était déjà en nette baisse à 10% alors qu'il se situait à 14% dans les sondages effectués par nos confrères à la fin de l'année dernière (sondage Ifop pour Cédric Villani en décembre 2019).

Synthèse détaillée de Gaël Sliman (3/4)

Ce score et cette tendance n'ont vraisemblablement rien à voir avec l'homme-Villani, qui est apprécié, mais s'expliquent probablement plutôt parce que les Parisiens ne pensent pas/plus qu'il ait de sérieuses chances de l'emporter.

C'est probablement aussi ce sentiment de vote-utile qui explique la poussée de Rachida Dati, malgré son impopularité.

3 - Au second tour, pour le moment, Anne Hidalgo resterait bien placée pour l'emporter dans pratiquement tous les scénarios

Malgré son mauvais score de premier tour et malgré le haut niveau de rejet des Parisiens à son égard (56% de mauvaises opinions contre seulement 41% de bonnes), Anne Hidalgo reste la grande favorite de l'élection. Dans pratiquement tous les scénarios testés (sauf un, a priori, le moins probable) dans notre sondage elle serait aujourd'hui assez largement en tête au second tour.

Dans l'hypothèse où elle bénéficierait – comme toujours jusqu'alors – du ralliement des écologistes face à des adversaires – Dati, Buzyn et Villani – qui l'affronteraient en ordre dispersé, elle devancerait de 6 points Rachida Dati avec 38% contre 32%.

L'avance d'Anne Hidalgo serait même encore plus confortable si les deux listes issues de LaREM fusionnaient au second tour. Avec 42% contre 33%, elle conforterait encore son avance sur Dati, sans être mise en danger par Buzyn (25%) soutenue par un désormais trop faible Villani.

Hidalgo bénéficierait de cette même avance confortable dans l'hypothèse où, en plus du soutien de Belliard, elle pourrait compter sur celui de Villani. Dans ce scénario, peu probable mais pas impossible, la liste « Paris en commun » serait créditée de 43% contre 35% à celle de Dati et 22% à celle de Buzyn.

Finalement, aujourd'hui un seul des scénarios testés ne permettrait pas à Hidalgo de l'emporter : si elle devait pâtir de la défection de Belliard qui fusionnerait dans cette hypothèse dans une liste à trois avec Buzyn et Villani. Dans ce cas, les voix des électeurs parisiens seraient parfaitement divisées en trois. 33% reviendraient à la maire sortante, autant à la liste hybride Buzyn-Villani-Belliard et 34% (c'est-à-dire autant avec les marges d'erreur statistiques) à Rachida Dati.

Autant dire que l'issue finale serait alors totalement incertaine.

Synthèse détaillée de Gaël Sliman (4/4)

4 - Mais l'avance d'Hidalgo sur Dati se réduit. Celle-ci confirme sa progression (+5 points au second tour et en tête dans l'un des scénarios) et pourrait bien créer la surprise, surtout si elle parvenait à nouer une alliance au second tour

Si Hidalgo est toujours la principale favorite à sa succession, Dati est désormais bien placée pour la « challenger ». En un mois, elle engrange ainsi encore 5 points au second tour dans l'hypothèse d'une quadrangulaire avec Hidalgo et les deux listes issues de LaREM. Son écart avec Hidalgo s'est déjà réduit de près de moitié : il était de 10 points le 23 janvier dernier, il n'est plus que de 6 points aujourd'hui.

En outre dans l'un des scénarios testés, certes aujourd'hui le moins probable (celui où Belliard ne rallierait pas Hidalgo), Dati serait même symboliquement en tête (34% vs 33% aux deux autres listes).

Mais surtout dans toutes les hypothèses testées aujourd'hui, Dati est seule... sa liste ne bénéficie du soutien d'aucune des autres listes de premier tour. Si elle parvenait à nouer la moindre alliance, que ce soit avec l'une des listes issues de LaREM ou, à l'inverse, en obtenant l'appui du RN (crédité de 4% au premier tour) elle pourrait sans doute concurrencer encore plus sérieusement la maire sortante.

La campagne est donc encore très ouverte...

Gaël Sliman, Président d'Odoxa

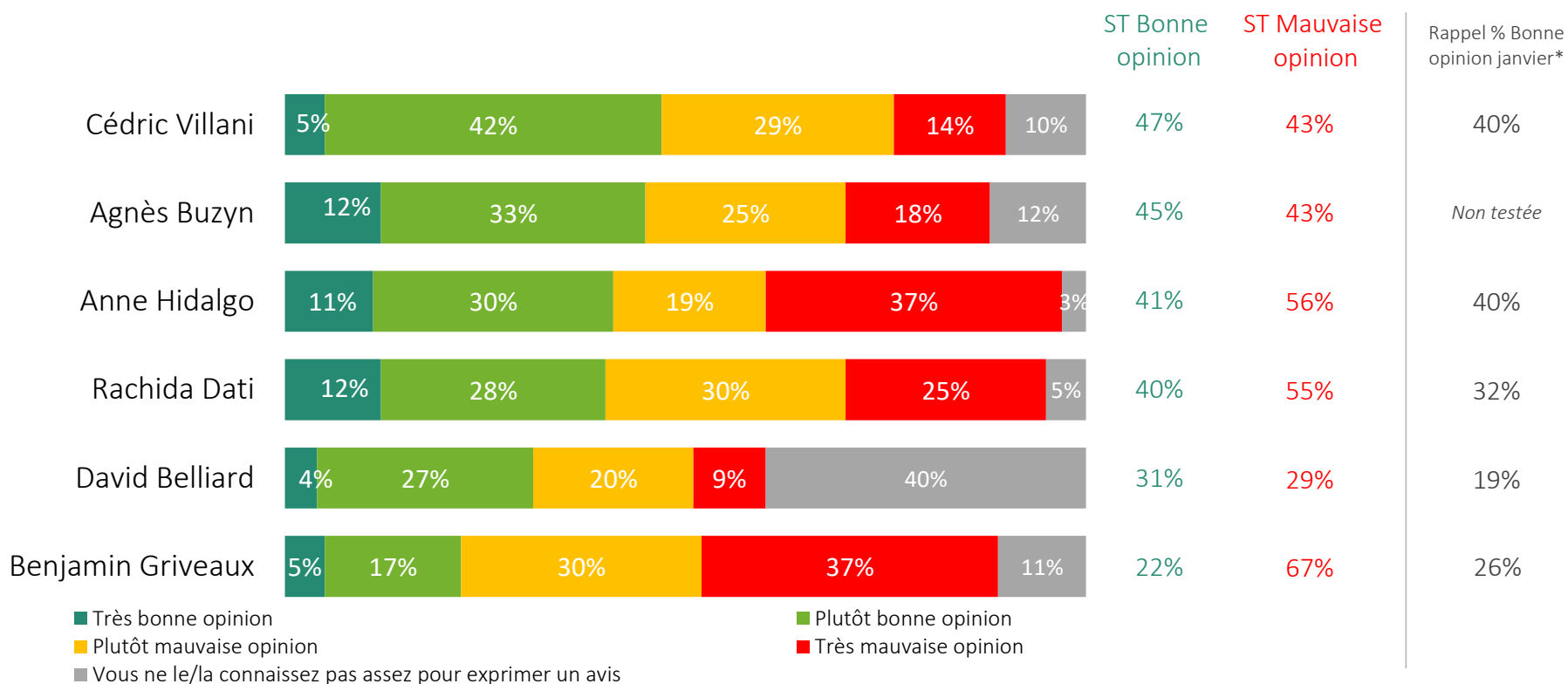


*Popularité des principaux candidats
aux municipales à Paris et perception du
choix de la désignation d'Agnès Buzyn*

Popularité des principaux candidats à Paris



Pour chacune des personnalités politiques suivantes, dites nous si vous en avez une très bonne, plutôt bonne, plutôt mauvaise ou très mauvaise opinion ?

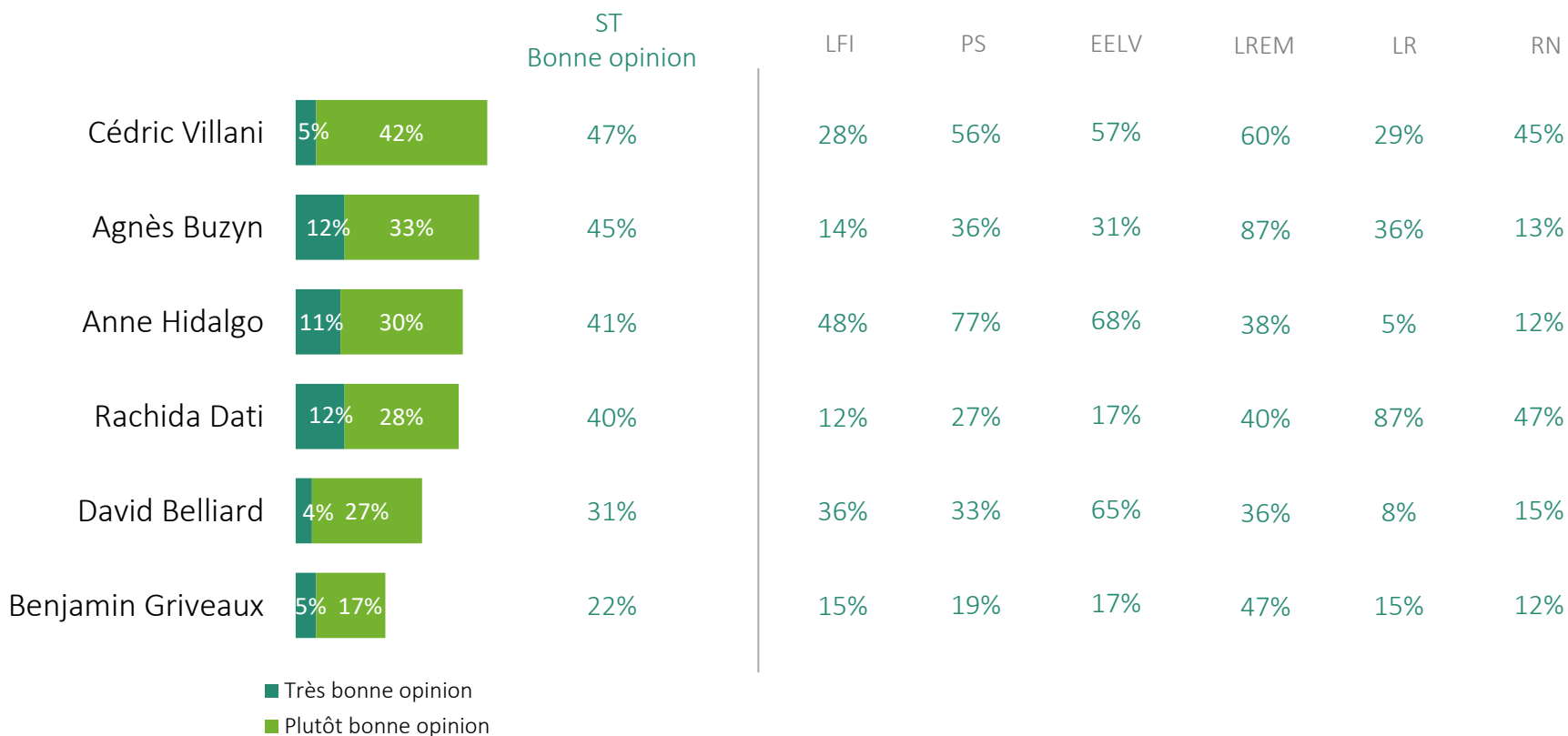


* Sondage Odoxa-CGI-Le Figaro réalisé du 14 au 20 janvier 2020

Popularité des principaux candidats à Paris selon la proximité partisane



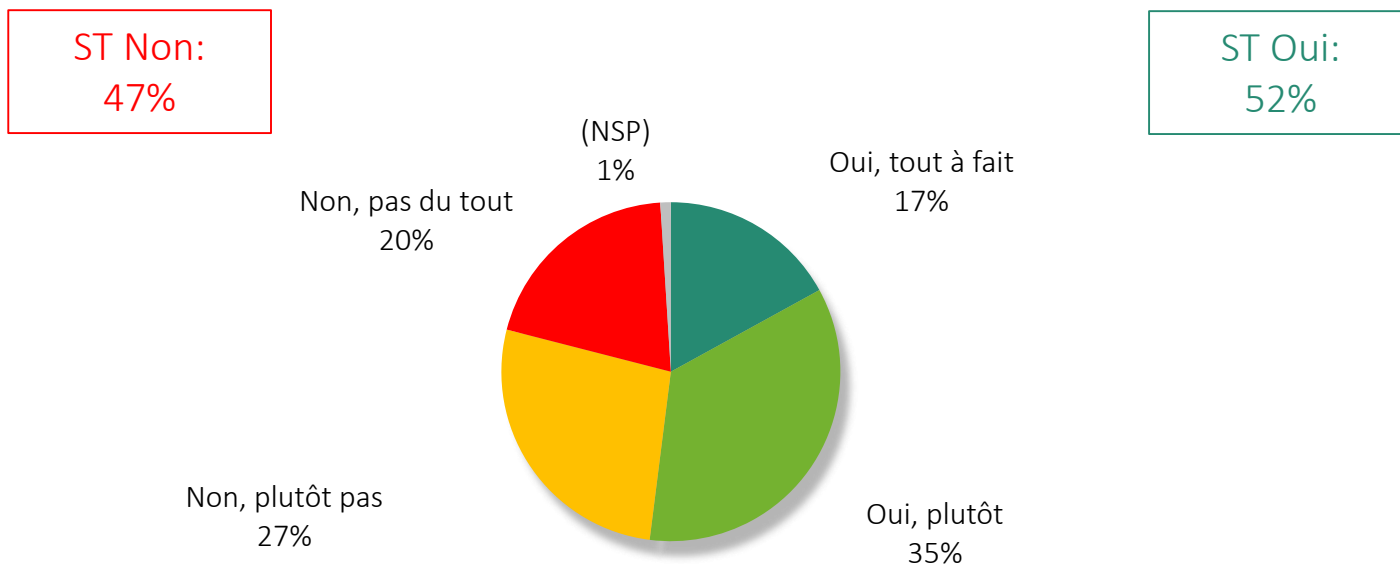
Pour chacune des personnalités politiques suivantes, dites nous si vous en avez une très bonne, plutôt bonne, plutôt mauvaise ou très mauvaise opinion ?



Perception de la désignation d'Agnès Buzyn



Agnès Buzyn a été désignée comme tête de liste de LaREM à Paris à la place de Benjamin Griveaux. Estimez-vous que c'est un bon choix pour La République en Marche à Paris ?

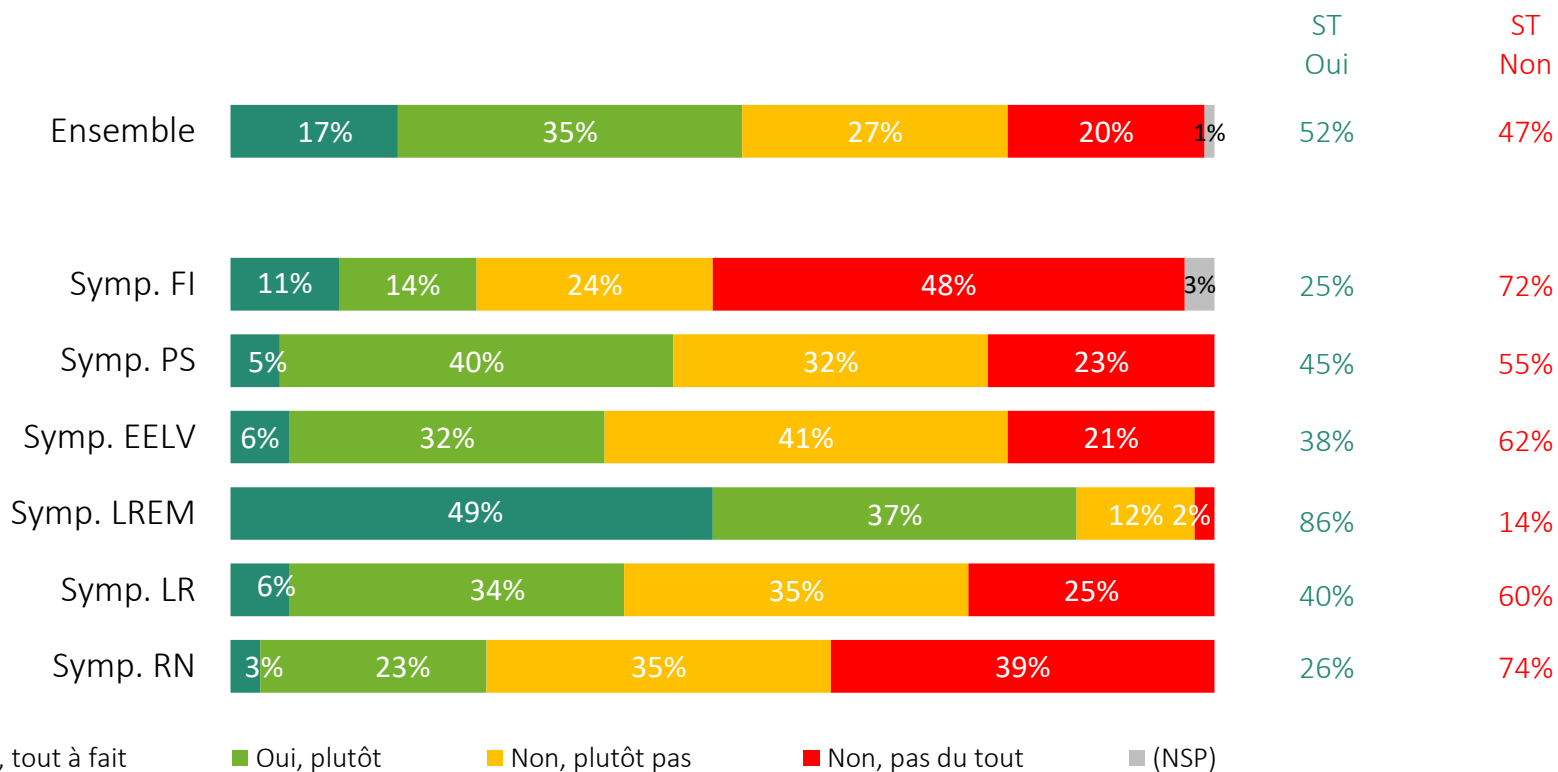


Perception de la désignation d'Agnès Buzyn

selon la proximité partisane



Agnès Buzyn a été désignée comme tête de liste de LaREM à Paris à la place de Benjamin Griveaux. Estimez-vous que c'est un bon choix pour La République en Marche à Paris ?





Intentions de vote au 1^{er} tour

Intention de vote au 1er tour

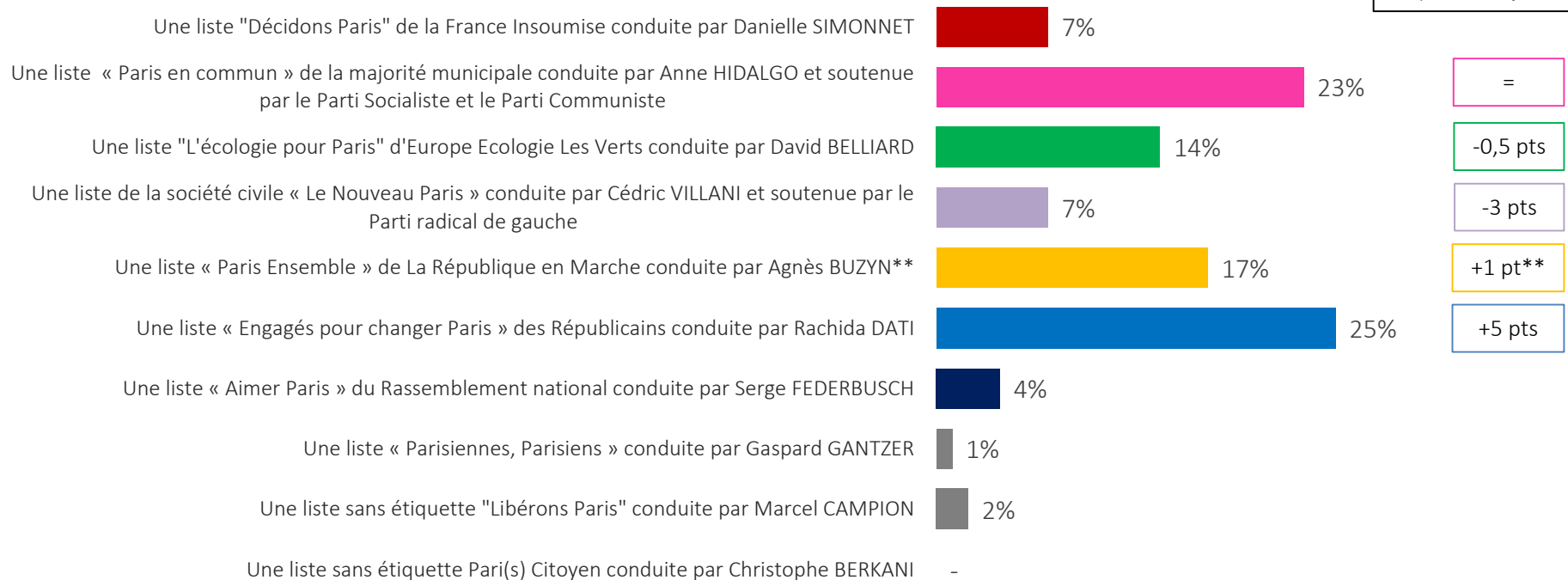


Si le premier tour des élections municipales à Paris avait lieu dimanche prochain, pour laquelle des listes suivantes y aurait-il le plus de chances que vous votiez :

Base : aux parisiens inscrits sur listes électorales qui comptent aller voter

15% des personnes interrogées n'ont pas exprimé d'intention de vote

Evolution des favoris depuis le 23 janvier *



*Intention de vote Odoxa-CGI-Le Figaro réalisée du 21 au 23 janvier 2020

** Benjamin Griveaux était testé à la place d'Agnès Buzyn



Intentions de vote au 2nd tour

1^{ère} hypothèse de 2nd tour en quadrangulaire



Si le second tour des élections municipales à Paris avait lieu dimanche prochain, pour laquelle des 4 listes suivantes y aurait-il le plus de chances que vous votiez :

Base : à ceux qui comptent aller voter

20% des personnes interrogées n'ont pas exprimé d'intention de vote

Evolution depuis le
23 janvier *

La liste de la majorité municipale « Paris en commun » et « L'écologie pour Paris » d'Europe Ecologie Les Verts conduite par Anne HIDALGO et David BELLIARD



-1 pt

La liste de la société civile « Le Nouveau Paris » conduite par Cédric VILLANI et soutenue par le Parti radical de gauche



-5 pts

La liste « Paris ensemble » de La République en Marche conduite par Agnès BUZYN**



+1 pt**

La liste « Engagés pour changer Paris » des Républicains conduite par Rachida DATI



+5 pts

*Intention de vote Odoxa-CGI-Le Figaro réalisée du 21 au 23 janvier 2020

** Benjamin Griveaux était testé à la place d'Agnès Buzyn

2^{ème} hypothèse de 2nd tour en triangulaire



Si le second tour des élections municipales à Paris avait lieu dimanche prochain, pour laquelle des 3 listes suivantes y aurait-il le plus de chances que vous votiez :

Base : à ceux qui comptent aller voter

20% des personnes interrogées n'ont pas exprimé d'intention de vote

La liste de la majorité municipale « Paris en commun » et « L'écologie pour Paris » d'Europe Ecologie Les Verts conduite par Anne HIDALGO et David BELLIARD



Evolution depuis le 23 janvier*

+2 pts

La liste « Paris ensemble » de La République en Marche et « Le Nouveau Paris » conduite par Agnès BUZYN** et Cedric VILLANI



-4 pts**

La liste « Engagés pour changer Paris » des Républicains conduite par Rachida DATI



+2 pts

*Intention de vote Odoxa-CGI-Le Figaro réalisée du 21 au 23 janvier 2020

** Benjamin Griveaux était testé à la place d'Agnès Buzyn

3^{ème} hypothèse de 2nd tour en triangulaire



Si le second tour des élections municipales à Paris avait lieu dimanche prochain, pour laquelle des 3 listes suivantes y aurait-il le plus de chances que vous votiez :

Base : à ceux qui comptent aller voter

21% des personnes interrogées n'ont pas exprimé d'intention de vote



4^{ème} hypothèse de 2nd tour en triangulaire



Si le second tour des élections municipales à Paris avait lieu dimanche prochain, pour laquelle des 3 listes suivantes y aurait-il le plus de chances que vous votiez :

Base : à ceux qui comptent aller voter

22% des personnes interrogées n'ont pas exprimé d'intention de vote

La liste de la majorité municipale « Paris en commun » et « L'écologie pour Paris » d'Europe Ecologie Les Verts et « Le Nouveau Paris » conduite par Anne HIDALGO, David BELLIARD et Cédric VILLANI



La liste « Paris ensemble » de La République en Marche conduite par Agnès BUZYN



La liste « Engagés pour changer Paris » des Républicains conduite par Rachida DATI





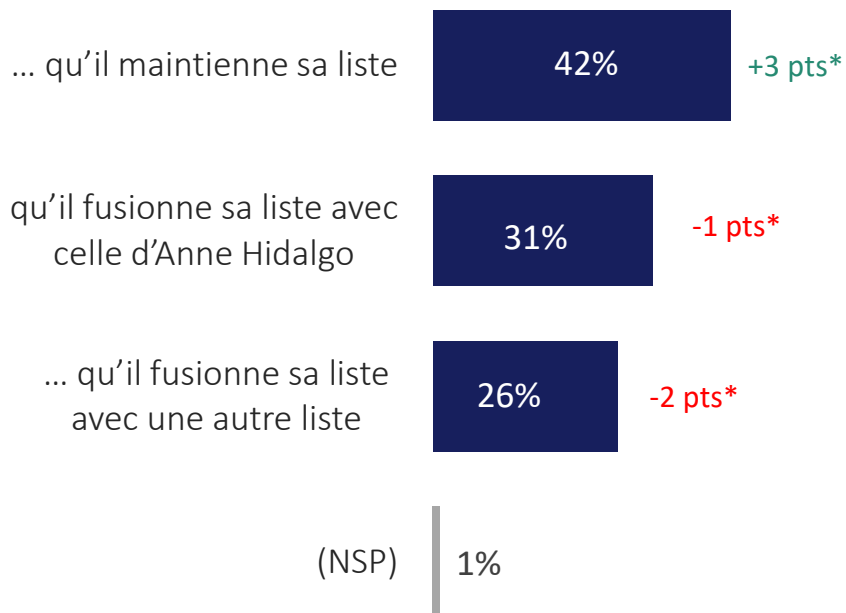
Souhails de ralliements au 2nd tour

Souhait en cas de qualification de David Belliard au 2nd tour

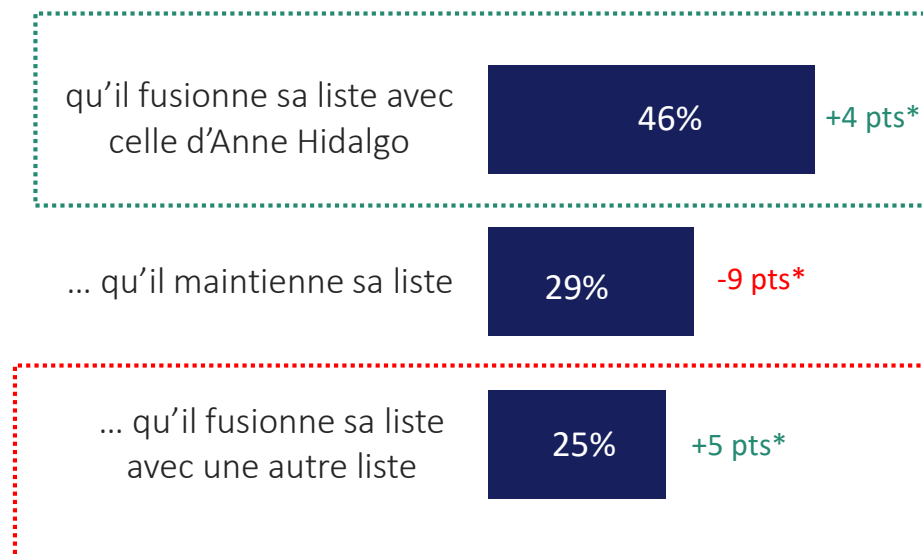


Si David Belliard se qualifiait au second tour, préféreriez-vous...

Auprès des Parisiens



Auprès de ses électeurs au 1^{er} tour



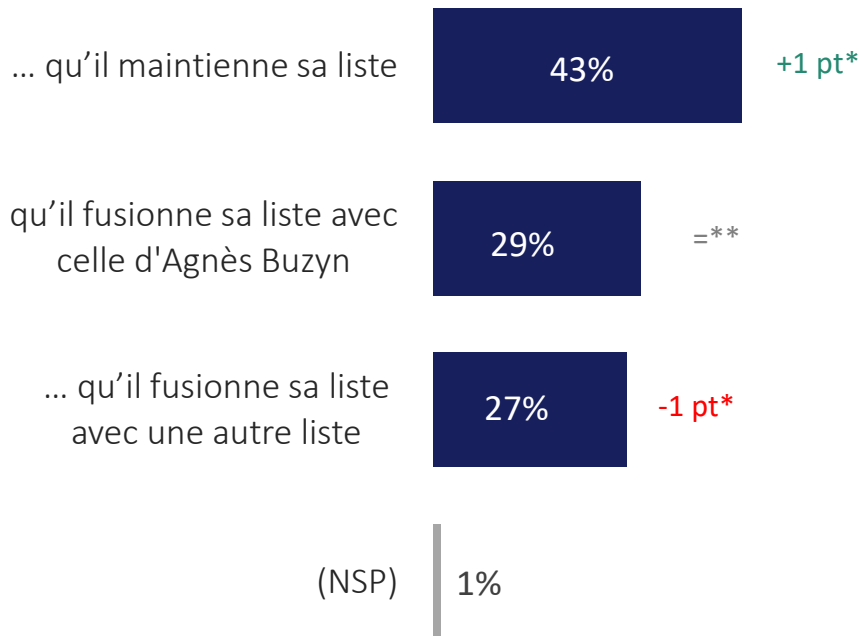
* Sondage Odoxa-CGI-Le Figaro réalisé du 21 au 23 janvier 2020

Souhait en cas de qualification de Cédric Villani au 2nd tour

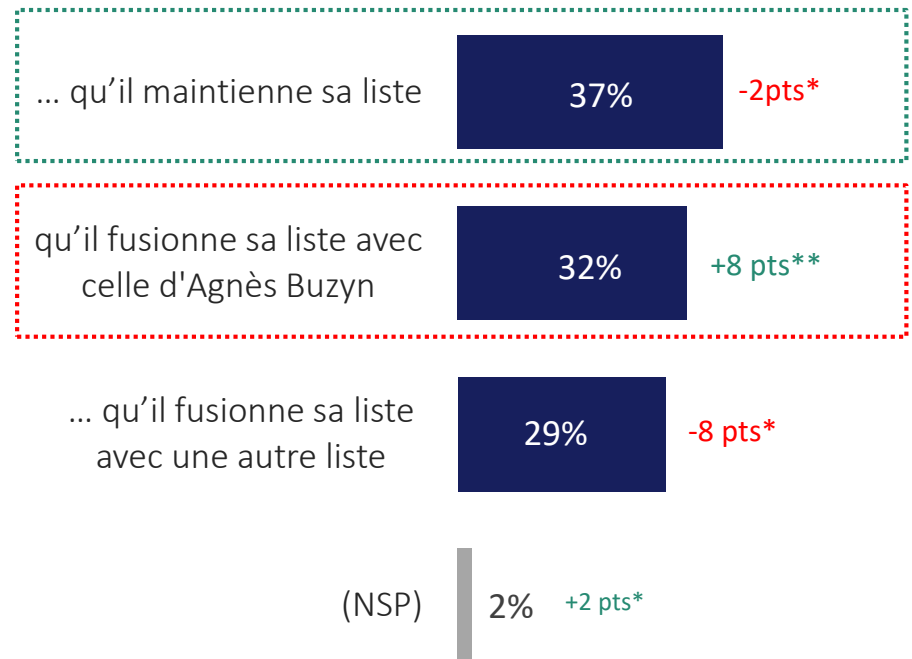


Si Cédric Villani se qualifiait au second tour, préféreriez-vous...

Auprès des Parisiens



Auprès de ses électeurs au 1^{er} tour



*Sondage Odoxa-CGI-Le Figaro réalisé du 21 au 23 janvier 2020
** Benjamin Griveaux était testé à la place d'Agnès Buzyn