

BAROMÈTRE DES ÉLECTIONS EUROPÉENNES

Le pouls de la campagne

Notice technique à la Commission des sondages

Vague 13 – 2 mai 2019

Département Politique & Opinion

Tél : 01 44 87 60 30



MÉTHODOLOGIE DE L'ENQUÊTE



Méthodologie d'enquête



Enquête réalisée **en ligne** les **1^{er}** et **2 mai 2019**.



Échantillon de **1 052 personnes inscrites sur les listes électorales**, issu d'un échantillon de **1 200** personnes représentatif de la population française âgée de 18 ans et plus.



Méthode des quotas et redressement appliqués aux variables suivantes : **sexe, âge, catégorie socioprofessionnelle, région de l'interviewé(e) et vote aux élections antérieures.**



Aide à la lecture des résultats détaillés :





- Les chiffres présentés sont exprimés en pourcentage.

Intervalle de confiance

L'intervalle de confiance (parfois appelé « marge d'erreur ») permet de déterminer la confiance qui peut être attribuée à une valeur, en prenant en compte la valeur observée et la taille de l'échantillon. Si le calcul de l'intervalle de confiance concerne les sondages réalisés avec la méthode aléatoire, il est communément admis qu'il est proche pour les sondages réalisés avec la méthode des quotas.

Taille de l'échantillon	5% ou 95%	10% ou 90%	20% ou 80%	30% ou 70%	40% ou 60%	50%
100 interviews	4,4	6,0	8,0	9,2	9,8	10
200 interviews	3,1	4,3	5,7	6,5	6,9	7,1
300 interviews	2,5	3,5	4,6	5,3	5,7	5,8
400 interviews	2,2	3,0	4,0	4,6	4,9	5,0
500 interviews	2,0	2,7	3,6	4,1	4,4	4,5
600 interviews	1,8	2,4	3,3	3,8	4,0	4,1
800 interviews	1,5	2,1	2,8	3,2	3,4	3,5
1 000 interviews	1,4	1,8	2,5	2,9	3,0	3,1
2 000 interviews	1,0	1,3	1,8	2,1	2,2	2,3
3 000 interviews	0,8	1,1	1,5	1,7	1,8	1,8
4 000 interviews	0,7	0,9	1,3	1,5	1,6	1,6
6 000 interviews	0,6	0,8	1,1	1,3	1,4	1,4

Données socio-démographiques

 SEXE	Brut	Redressé
Un homme	49	48
Une femme	51	52
 ÂGE		
18-34 ans	26	26
35-49 ans	27	26
50-64 ans	26	25
65 ans et plus	21	23
 PCS DE L'INTERVIEWÉ(E)		
PCS+	29	29
PCS-	30	31
Inactifs	41	40
 RÉGION UDA 5		
Nord-Est	24	23
Nord-Ouest	24	23
Région Parisienne	16	18
Sud-Est	25	25
Sud-Ouest	11	11

Données politiques



VOTE AU 1ER TOUR DE L'ÉLECTION PRÉSIDENTIELLE DE 2017	Redressé (Base ensemble)
Nathalie Arthaud	1
Philippe Poutou	1
Jean-Luc Mélenchon	16
Benoît Hamon	5
Emmanuel Macron	19
Jean Lassalle	2
Jacques Cheminade	0
François Fillon	15
Nicolas Dupont-Aignan	4
François Asselineau	1
Marine Le Pen	17
Vous avez voté blanc	6
Vous avez voté nul	2
Vous vous êtes abstenu(e)	6
Vous n'étiez pas inscrit(e) sur les listes électorales	5



VOTE AUX ÉLECTIONS EUROPÉENNES DE 2014	Redressé (Base ensemble)
Une liste d'Extrême gauche (Lutte Ouvrière ou Nouveau Parti Anticapitaliste)	1
Une liste du Front de Gauche	4
Une liste de l'Union de la Gauche (Parti Socialiste) ou Divers gauche	11
Une liste Europe-Ecologie-Les-Verts	6
Une liste de l'Union du Centre (MoDem-UDI)	7
Une liste de l'UMP ou Divers droite	15
Une liste Debout la République	2
Une liste du Front National	16
Une autre liste	3
Vous avez voté blanc	8
Vous avez voté nul	3
Vous vous êtes abstenu(e)	13
Vous n'étiez pas inscrit(e) sur les listes électorales	11



PROXIMITÉ PARTISANE	Redressé (Base ensemble)
Lutte Ouvrière	1
Le NPA (Nouveau Parti Anticapitaliste)	1
Le Parti Communiste	1
La France Insoumise	7
Le Parti socialiste	7
Génération.s	2
Le Mouvement Radical	0
Europe Ecologie Les Verts	4
Un autre mouvement écologiste	1
La République En Marche	13
Le MoDem	4
L'UDI (Union des Démocrates et Indépendants)	2
Les Républicains (ex-UMP)	12
Debout la France	2
Le Rassemblement National (ex- Front National)	14
Aucun	24
Ne sait pas	5

Certitude d'aller voter et sûreté du choix



**CERTITUDE D'ALLER VOTER AUX ÉLECTIONS
EUROPÉENNES** **Redressés**

Tout à fait certain(e) d'aller voter 55

Proportion de répondants ne se prononçant pas sur chaque question

Si les élections européennes avaient lieu dimanche prochain, parmi les listes suivantes, pour laquelle y aurait-il le plus de chances que vous votiez ? (Hypothèse avec Gilets Jaunes)

- **Vous voteriez blanc ou nul = 12%**
- **Vous vous absteniez = 8%**

Si les élections européennes avaient lieu dimanche prochain, parmi les listes suivantes, pour laquelle y aurait-il le plus de chances que vous votiez ? (Hypothèse sans Gilets Jaunes)

- **Vous voteriez blanc ou nul = 15%**
- **Vous vous absteniez = 8%**

QUESTIONNAIRE



Questionnaire

Êtes-vous inscrit(e) sur les listes électorales françaises ?

1. Oui
2. Non

Aux inscrits sur les listes électorales

Si les élections européennes de 2019 avaient lieu dimanche prochain, seriez-vous tout à fait certain(e), plutôt certain(e), plutôt pas certain(e) ou pas du tout certain(e) d'aller voter ?

1. Tout à fait certain(e)
2. Plutôt certain(e)
3. Plutôt pas certain(e)
4. Pas du tout certain(e)

Questionnaire

Aux inscrits sur les listes électorales

Si les élections européennes avaient lieu dimanche prochain, parmi les listes suivantes, pour laquelle y aurait-il le plus de chances que vous votiez ?

1. Une liste de Lutte Ouvrière, conduite par Nathalie Arthaud
2. Une liste du Parti Communiste, conduite par Ian Brossat
3. Une liste de la France Insoumise, conduite par Manon Aubry
4. Une liste de Génération.s, conduite par Benoit Hamon
5. Une liste du Parti socialiste et Place Publique, conduite par Raphaël Glucksmann
6. Une liste d'Europe Ecologie Les Verts, conduite par Yannick Jadot
7. Une liste de la République en Marche et du MoDem, conduite par Nathalie Loiseau
8. Une liste de l'UDI, conduite par Jean-Christophe Lagarde
9. Une liste des Républicains, conduite par François-Xavier Bellamy
10. Une liste de Debout la France, conduite par Nicolas Dupont-Aignan
11. Une liste du Rassemblement National (ex Front National), conduite par Jordan Bardella
12. Une liste des Patriotes, conduite par Florian Philippot
13. Une liste de l'Union Populaire Républicaine, conduite par François Asselineau
14. Une liste Gilets Jaunes
15. Une autre liste
16. Vous voteriez blanc
17. Vous voteriez nul
18. Vous vous absteniez

Aux inscrits sur les listes électorales

Et diriez-vous que vous êtes tout à fait sûr(e) de votre choix ou que vous pourriez encore changer d'avis ?

1. Vous êtes tout à fait sûr(e) de votre choix
2. Vous pourriez encore changer d'avis

Questionnaire

Aux inscrits sur les listes électorales

Si les élections européennes avaient lieu dimanche prochain, parmi les listes suivantes, pour laquelle y aurait-il le plus de chances que vous votiez ?

1. Une liste de Lutte Ouvrière, conduite par Nathalie Arthaud
2. Une liste du Parti Communiste, conduite par Ian Brossat
3. Une liste de la France Insoumise, conduite par Manon Aubry
4. Une liste de Génération.s, conduite par Benoit Hamon
5. Une liste du Parti socialiste et Place Publique, conduite par Raphaël Glucksmann
6. Une liste d'Europe Ecologie Les Verts, conduite par Yannick Jadot
7. Une liste de la République en Marche et du MoDem, conduite par Nathalie Loiseau
8. Une liste de l'UDI, conduite par Jean-Christophe Lagarde
9. Une liste des Républicains, conduite par François-Xavier Bellamy
10. Une liste de Debout la France, conduite par Nicolas Dupont-Aignan
11. Une liste du Rassemblement National (ex Front National), conduite par Jordan Bardella
12. Une liste des Patriotes, conduite par Florian Philippot
13. Une liste de l'Union Populaire Républicaine, conduite par François Asselineau
14. Une autre liste
15. Vous voteriez blanc
16. Vous voteriez nul
17. Vous vous absteniez

Aux inscrits sur les listes électorales

Et diriez-vous que vous êtes tout à fait sûr(e) de votre choix ou que vous pourriez encore changer d'avis ?

1. Vous êtes tout à fait sûr(e) de votre choix
2. Vous pourriez encore changer d'avis

RÉSULTATS DE L'ENQUÊTE





BAROMÈTRE DES ÉLECTIONS EUROPÉENNES

Les intentions de vote aux élections européennes de 2019

➤ Rappel : Résultats des élections européennes en France en 2014

Source : Ministère de l'Intérieur

Aux inscrits sur les listes électorales, en % de votes exprimés



Nuances de listes	% Exprimés
Listes Extrême gauche	1,6
Listes Front de Gauche	6,3
Listes Union de la Gauche	14
Listes Divers gauche	3,2
Listes Europe-Ecologie-Les Verts	8,9
Listes Divers	4,4
Listes Union du Centre	9,9
Listes Union pour un Mouvement Populaire	20,8
Listes Divers droite	6
Listes Front National	24,9

Comparatif des hypothèses d'intentions de vote aux élections européennes de 2019

2019
OPINIONS

Si les élections européennes avaient lieu dimanche prochain, parmi les listes suivantes, pour laquelle y aurait-il le plus de chances que vous votiez ?

Une seule réponse possible

Aux inscrits sur les listes électorales, en % de votes exprimés

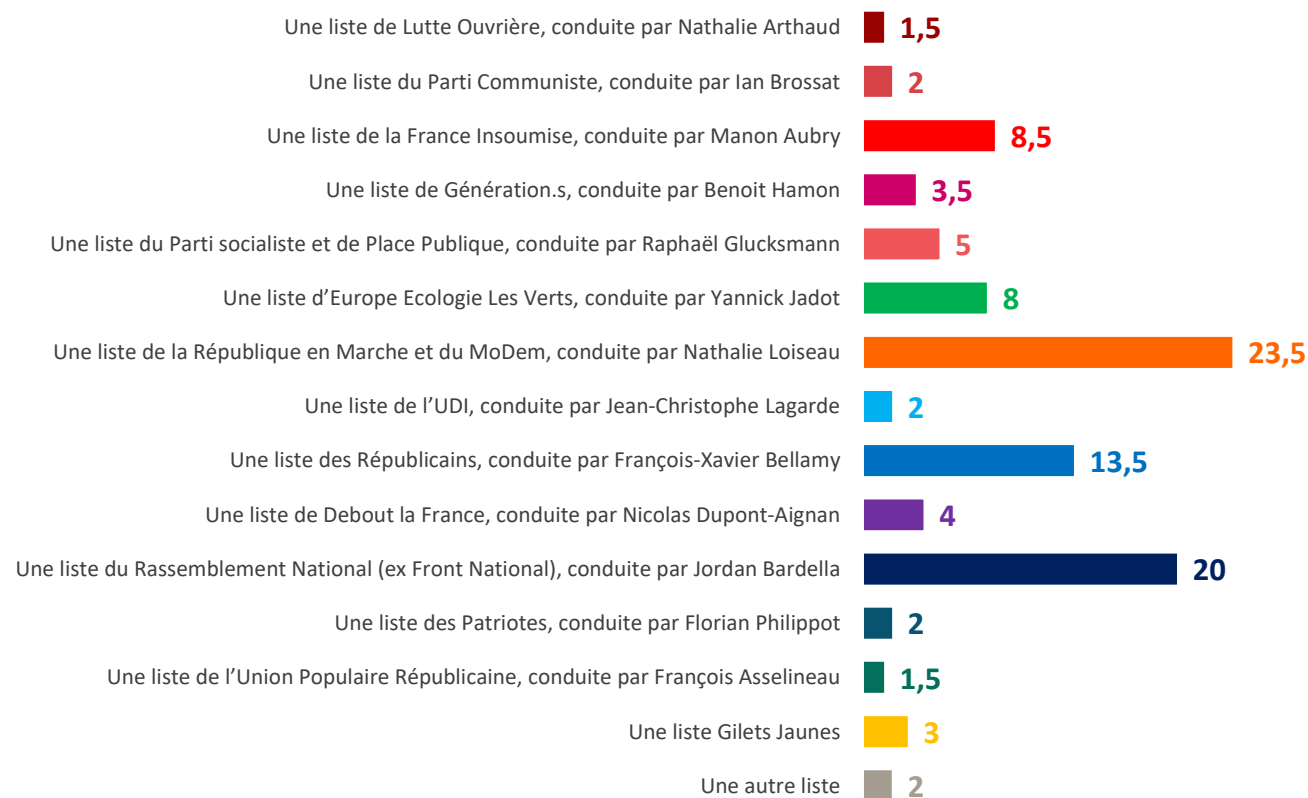
Listes	Avec l'hypothèse d'une liste Gilets Jaunes	Sans l'hypothèse d'une liste Gilets Jaunes	Comparatif Avec/sans
Une liste de Lutte Ouvrière, conduite par Nathalie Arthaud	1,5	1,5	=
Une liste du Parti Communiste, conduite par Ian Brossat	2	2	=
Une liste de la France Insoumise, conduite par Manon Aubry	8,5	8,5	=
Une liste de Génération.s, conduite par Benoit Hamon	3,5	3,5	=
Une liste du Parti socialiste et de Place Publique, conduite par Raphaël Glucksmann	5	5	=
Une liste d'Europe Ecologie Les Verts, conduite par Yannick Jadot	8	8	=
Une liste de la République en Marche et du MoDem, conduite par Nathalie Loiseau	23,5	24	+0,5
Une liste de l'UDI, conduite par Jean-Christophe Lagarde	2	2	=
Une liste des Républicains, conduite par François-Xavier Bellamy	13,5	14	+0,5
Une liste de Debout la France, conduite par Nicolas Dupont-Aignan	4	4	=
Une liste du Rassemblement National (ex Front National), conduite par Jordan Bardella	20	21	+1
Une liste des Patriotes, conduite par Florian Philippot	2	2	=
Une liste de l'Union Populaire Républicaine, conduite par François Asselineau	1,5	1,5	=
Une liste Gilets Jaunes	3		
Une autre liste	2	3	+1

Intentions de vote avec présence d'une liste Gilets Jaunes

Si les élections européennes avaient lieu dimanche prochain, parmi les listes suivantes, pour laquelle y aurait-il le plus de chances que vous votiez ?

Une seule réponse possible

Aux inscrits sur les listes électorales, en % de votes exprimés



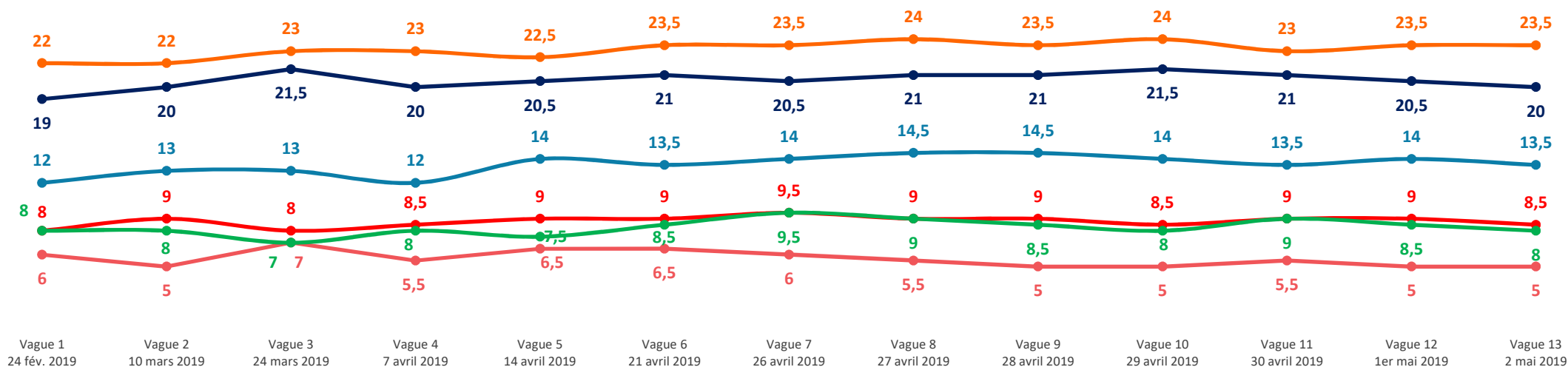
Intentions de vote avec présence d'une liste Gilets Jaunes

Courbes d'évolutions

2019
OPINIONS

Si les élections européennes avaient lieu dimanche prochain, parmi les listes suivantes, pour laquelle y aurait-il le plus de chances que vous votiez ?
Une seule réponse possible

Aux inscrits sur les listes électorales, en % de votes exprimés



- Une liste de la France Insoumise
- Une liste du Parti Socialiste et de Place Publique
- Une liste de Europe Ecologie Les Verts
- Une liste de La République en Marche et du MoDem
- Une liste des Républicains
- Une liste du Rassemblement National

Intentions de vote avec présence d'une liste Gilets Jaunes

Évolution des intentions de vote

2019
OPINIONS

Si les élections européennes avaient lieu dimanche prochain, parmi les listes suivantes, pour laquelle y aurait-il le plus de chances que vous votiez ?

Une seule réponse possible

Aux inscrits sur les listes électorales, en % de votes exprimés

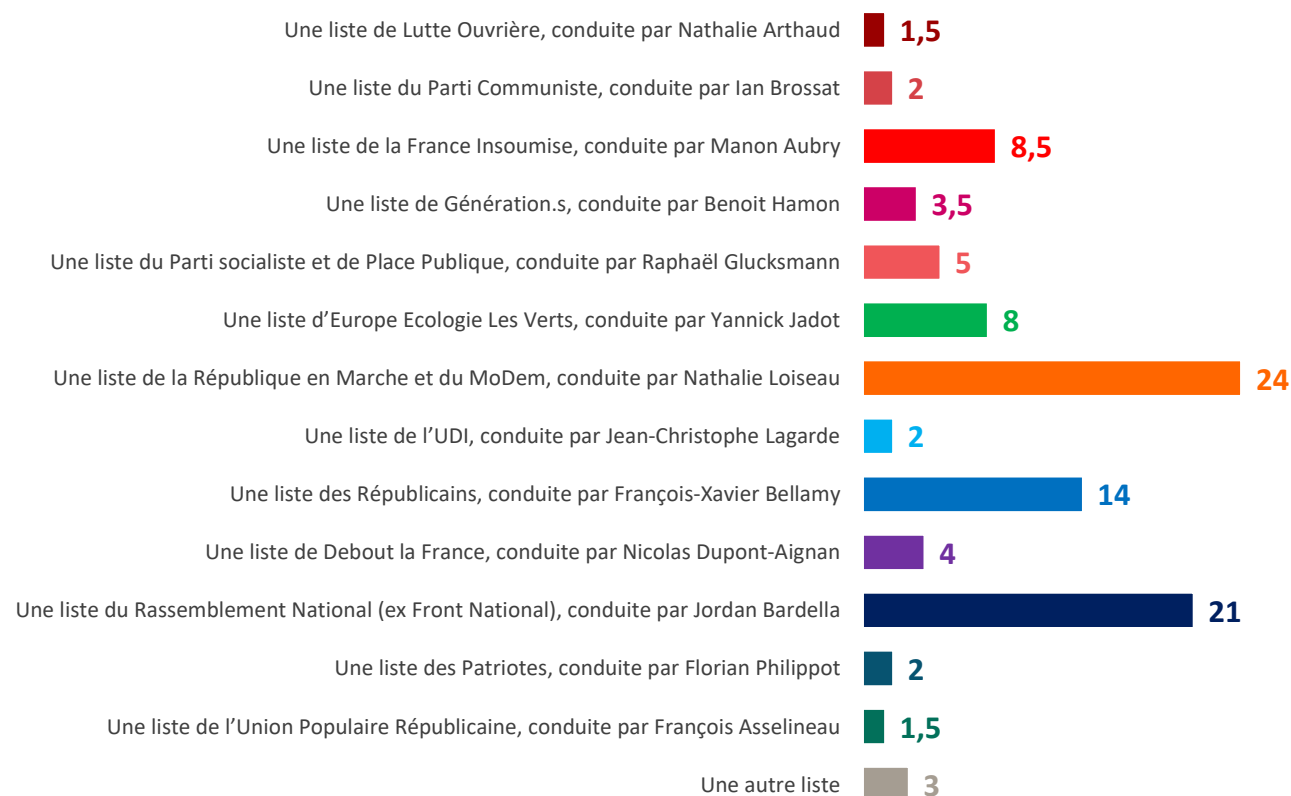
Listes	V1 24 fév.	V2 10 mars	V3 24 mars	V4 7 avril	V5 14 avril	V6 21 avril	V7 26 avril	V8 27 avril	V9 28 avril	V10 29 avril	V11 30 avril	V12 1 ^{er} mai	V13 2 mai
Une liste de Lutte Ouvrière, conduite par Nathalie Arthaud	1	2	1	1	1	1,5	1	1	1	1	1,5	1	1,5
Une liste du Nouveau Parti Anticapitaliste, soutenue par Philippe Poutou	2	1	0,5										
Une liste du Parti Communiste, conduite par Ian Brossat	2	1	1,5	2	2,5	2,5	2,5	2	2,5	2,5	2	2	2
Une liste de la France Insoumise, conduite par Manon Aubry	8	9	8	8,5	9	9	9,5	9	9	8,5	9	9	8,5
Une liste de Génération.s, conduite par Benoit Hamon	4	3	2,5	3,5	4	3	3	3	3,5	3	2,5	3	3,5
Une liste du Parti socialiste et de Place Publique, conduite par Raphaël Glucksmann	6	5	7	5,5	6,5	6,5	6	5,5	5	5	5,5	5	5
Une liste d'Europe Ecologie Les Verts, conduite par Yannick Jadot	8	8	7	8	7,5	8,5	9,5	9	8,5	8	9	8,5	8
Une liste de la République en Marche et du MoDem, conduite par Nathalie Loiseau	22	22	23	23	22,5	23,5	23,5	24	23,5	24	23	23,5	23,5
Une liste de l'UDI, conduite par Jean-Christophe Lagarde	2	1	2	2	2	1,5	2	2	2	2	2,5	2	2
Une liste des Républicains, conduite par François-Xavier Bellamy	12	13	13	12	14	13,5	14	14,5	14,5	14	13,5	14	13,5
Une liste de Debout la France, conduite par Nicolas Dupont-Aignan	5	5	5	5	4	4	3,5	4	4	3,5	4	4	4
Une liste du Rassemblement National (ex Front National), conduite par Jordan Bardella	19	20	21,5	20	20,5	21	20,5	21	21	21,5	21	20,5	20
Une liste des Patriotes, conduite par Florian Philippot	1	2	1	1,5	1	0,5	0,5	1	1	1,5	1,5	2	2
Une liste de l'Union Populaire Républicaine, conduite par François Asselineau	1	1	1	2	2	1,5	1,5	1	1	1,5	1	1	1,5
Une liste du mouvement Résistons, conduite par Jean Lassalle	1	1	1	1,5									
Une liste Gilets Jaunes	3	3	3	3	2,5	2	1,5	2	2	2,5	2,5	3	3
Une autre liste	3	3	2	1,5	1	1,5	1,5	1	1,5	1,5	1,5	1,5	2

Intentions de vote sans présence d'une liste Gilets Jaunes

Si les élections européennes avaient lieu dimanche prochain, parmi les listes suivantes, pour laquelle y aurait-il le plus de chances que vous votiez ?

Une seule réponse possible

Aux inscrits sur les listes électorales, en % de votes exprimés



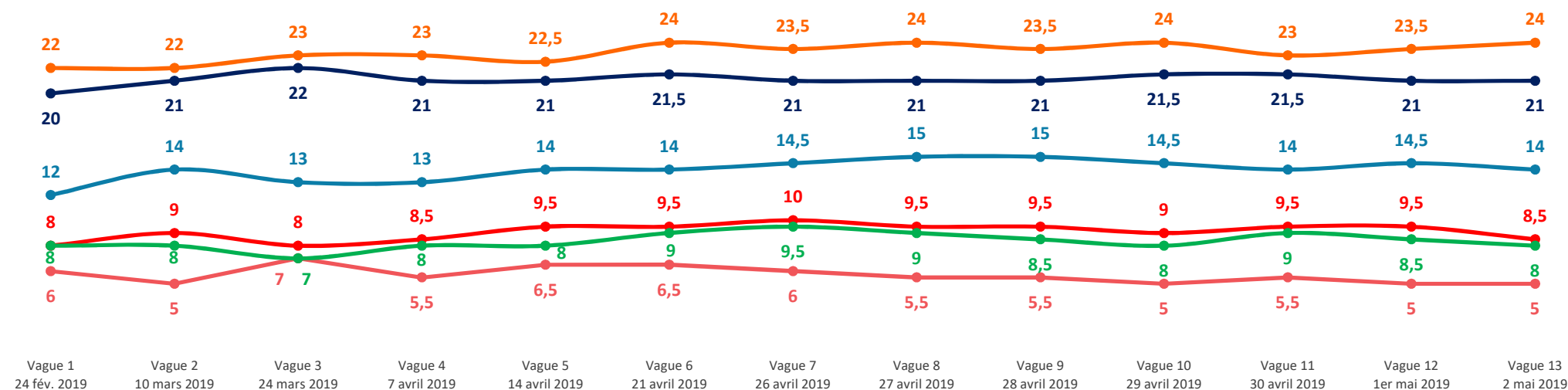
Intentions de vote sans présence d'une liste Gilets Jaunes

Courbes d'évolution

2019
OPINIONS

Si les élections européennes avaient lieu dimanche prochain, parmi les listes suivantes, pour laquelle y aurait-il le plus de chances que vous votiez ?
Une seule réponse possible

Aux inscrits sur les listes électorales, en % de votes exprimés



- Une liste de la France Insoumise
- Une liste du Parti Socialiste et de Place Publique
- Une liste de Europe Ecologie Les Verts
- Une liste de La République en Marche et du MoDem
- Une liste des Républicains
- Une liste du Rassemblement National

Intentions de vote sans présence d'une liste Gilets Jaunes

Évolution des intentions de vote

2019
OPINIONS

Si les élections européennes avaient lieu dimanche prochain, parmi les listes suivantes, pour laquelle y aurait-il le plus de chances que vous votiez ?

Une seule réponse possible

Aux inscrits sur les listes électorales, en % de votes exprimés

	V1 24 fév.	V2 10 mars	V3 24 mars	V4 7 avril	V5 14 avril	V6 21 avril	V7 26 avril	V8 27 avril	V9 28 avril	V10 29 avril	V11 30 avril	V12 1 ^{er} mai	V13 2 mai
Une liste de Lutte Ouvrière, conduite par Nathalie Arthaud	1	2	1	1	1	1,5	1	1	1,5	1	1,5	1	1,5
Une liste du Nouveau Parti Anticapitaliste, soutenue par Philippe Poutou	2	1	1										
Une liste du Parti Communiste, conduite par Ian Brossat	2	2	2	2	2,5	2	2,5	2	2	2,5	2	2	2
Une liste de la France Insoumise, conduite par Manon Aubry	8	9	8	8,5	9,5	9,5	10	9,5	9,5	9	9,5	9,5	8,5
Une liste de Génération.s, conduite par Benoit Hamon	4	3	2,5	3,5	4	3	3	3	3,5	3	2,5	3	3,5
Une liste du Parti socialiste et de Place Publique, conduite par Raphaël Glucksmann	6	5	7	5,5	6,5	6,5	6	5,5	5,5	5	5,5	5	5
Une liste d'Europe Ecologie Les Verts, conduite par Yannick Jadot	8	8	7	8	8	9	9,5	9	8,5	8	9	8,5	8
Une liste de la République en Marche et du MoDem, conduite par Nathalie Loiseau	22	22	23	23	22,5	24	23,5	24	23,5	24	23	23,5	24
Une liste de l'UDI, conduite par Jean-Christophe Lagarde	2	1	2	2	2	1,5	2	2	2	2	2,5	2,5	2
Une liste des Républicains, conduite par François-Xavier Bellamy	12	14	13	13	14	14	14,5	15	15	14,5	14	14,5	14
Une liste de Debout la France, conduite par Nicolas Dupont-Aignan	6	5	5	5	4	4	3,5	4	4	3,5	4	4	4
Une liste du Rassemblement National (ex Front National), conduite par Jordan Bardella	20	21	22	21	21	21,5	21	21	21	21,5	21,5	21	21
Une liste des Patriotes, conduite par Florian Philippot	1	2	1,5	1,5	1	0,5	0,5	1	1	1,5	1,5	2	2
Une liste de l'Union Populaire Républicaine, conduite par François Asselineau	1	1	1,5	2	2	1,5	1,5	1	1	1,5	1,5	1,5	1,5
Une liste du mouvement Résistons, conduite par Jean Lassalle	1	1	1,5	2									
Une autre liste	4	3	2	2	2	1,5	1,5	2	2	3	2	2	3

Contacts

Merci de noter que toute **diffusion de ces résultats** doit être accompagnée des éléments techniques suivants :

Les noms « **Harris Interactive x Agence Epoka** », le nom **des commanditaires de l'étude**, la **méthode d'enquête**, les **dates de réalisation** et la **taille de l'échantillon**.

Suivez l'actualité de Harris Interactive sur :



www.harris-interactive.com



[Facebook](#)



[Twitter](#)



[LinkedIn](#)

Contacts Harris Interactive en France :

Jean-Daniel Lévy – Directeur du Département Politique & Opinion - 01 44 87 60 30 - jdlevy@harrisinteractive.fr

Laurence Lavernhe – Directrice de la communication - 01 44 87 60 94 - 01 44 87 60 30 - llavernhe@harrisinteractive.fr