

Enquête d'intention de vote pour les élections municipales à Montpellier

Notice technique à la Commission des sondages

MÉTHODOLOGIE DE L'ENQUÊTE



Méthodologie d'enquête



Enquête réalisée **par téléphone** du **26 au 30 novembre 2019**.



Échantillon de **611** personnes, représentatif des personnes âgées de 18 ans et plus inscrites sur les listes électorales à Montpellier.



Méthode des quotas et redressement appliqués aux variables suivantes : **sexe, âge, catégorie socioprofessionnelle, quartier d'habitation et vote aux élections précédentes pour les intentions de vote**



Aide à la lecture des résultats :

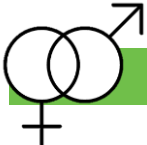



- Les chiffres présentés sont exprimés en pourcentage.

Intervalle de confiance

L'intervalle de confiance (parfois appelé « marge d'erreur ») permet de déterminer la confiance qui peut être attribuée à une valeur, en prenant en compte la valeur observée et la taille de l'échantillon. Si le calcul de l'intervalle de confiance concerne les sondages réalisés avec la méthode aléatoire, il est communément admis qu'il est proche pour les sondages réalisés avec la méthode des quotas.

Taille de l'échantillon	5% ou 95%	10% ou 90%	20% ou 80%	30% ou 70%	40% ou 60%	50%
100 interviews	4,4	6,0	8,0	9,2	9,8	10
200 interviews	3,1	4,3	5,7	6,5	6,9	7,1
300 interviews	2,5	3,5	4,6	5,3	5,7	5,8
400 interviews	2,2	3,0	4,0	4,6	4,9	5,0
500 interviews	2,0	2,7	3,6	4,1	4,4	4,5
600 interviews	1,8	2,4	3,3	3,8	4,0	4,1
800 interviews	1,5	2,1	2,8	3,2	3,4	3,5
1 000 interviews	1,4	1,8	2,5	2,9	3,0	3,1
2 000 interviews	1,0	1,3	1,8	2,1	2,2	2,3
3 000 interviews	0,8	1,1	1,5	1,7	1,8	1,8
4 000 interviews	0,7	0,9	1,3	1,5	1,6	1,6
6 000 interviews	0,6	0,8	1,1	1,3	1,4	1,4

Données socio-démographiques

	SEXE	Brut	Redressé
	Un homme	47	46
	Une femme	53	54
	ÂGE		
	18-39 ans	48	52
	40-54 ans	19	19
	55-64 ans	16	12
	65 ans et plus	17	17
	PCS DE L'INTERVIEWÉ(E)		
	PCS+	33	29
	PCS-	20	24
	Inactifs	47	47
	Quartier		
	Centre	34	32
	Hôpitaux-Facultés	16	16
	Port Marianne	9	8
	Les Prés d'Arènes	8	7
	Croix d'Argent	13	13
	La Mosson	7	8
	Les Cévennes	13	16

Données politiques



VOTE AU 1ER TOUR DE L'ÉLECTION PRÉSIDENTIELLE DE 2017	Bruts (Base ensemble)	Redressé (Base ensemble)
Nathalie Arthaud	3	<1
Philippe Poutou	1	1
Jean-Luc Mélenchon	17	23
Benoît Hamon	11	6
Emmanuel Macron	26	18
Jean Lassalle	1	2
François Fillon	7	10
Nicolas Dupont-Aignan	2	2
Jacques Cheminade	<1	1
François Asselineau	<1	<1
Marine Le Pen	6	10
Vous vous êtes abstenu(e)	8	8
Vous avez voté blanc ou nul	8	6
Vous n'étiez pas inscrit(e) sur les listes électorales à Montpellier	6	10
Non réponse	4	3



VOTE AUX ÉLECTIONS MUNICIPALES DE 2014	Bruts (Base ensemble)	Redressé (Base ensemble)
La liste "Défense de la sécu de 45 ! Non au pacte de responsabilité ! Non à la métropole !", soutenue par le Parti Ouvrier Indépendant, conduite par Annie Salsé	<1	<1
La liste "Lutte ouvrière faire entendre le camp des travailleurs", soutenue par Lutte ouvrière, conduite par Maurice Chaynes	1	2
La liste "Montpellier sociale, écologiste et solidaire", soutenue par le NPA, la Fédération pour une Alternative Sociale et Ecologique, divers gauche, conduite par Thomas Balenghien	2	1
La liste "La gauche, la vraie pour Montpellier", soutenue par le Front de Gauche, conduite par Muriel Ressiguier	4	3
La liste "Montpellier ! avec Jean-Pierre Moure", soutenue par le parti Socialiste, Europe Ecologie-Les verts, le Parti Radical de Gauche, le Mouvement Républicain et Citoyen, conduite par Jean-Pierre Moure	10	14
La liste "Montpellier c'est vous", divers gauche, conduite par Philippe Saurel	27	12
La liste "UDI-Écologie citoyenne", divers Centre, conduite par Joseph Francis	1	2
La liste "Ici c'est Montpellier", soutenue par l'UMP, l'UDI, le MoDem, Debout la France, conduite par Jacques Domergue	6	12
La liste "Montpellier fait front", soutenue par le Front National, conduite par France Jamet	4	8
Vous vous êtes abstenu(e)	11	8
Vous avez voté blanc ou nul	5	4
Vous n'étiez pas inscrit(e) sur les listes électorales à Montpellier	25	32
Non réponse	4	2

Certitude d'aller voter et sûreté du choix



CERTITUDE D'ALLER VOTER AU <u>PREMIER</u> TOUR DES ÉLECTIONS MUNICIPALES DE 2020	Bruts	Redressés
Tout à fait certain(e) d'aller voter	64	55

Proportion de répondants ne se prononçant pas sur chaque question

[Hypothèse avec Mohed Altrad et Anne Brissaud]

Si le premier tour des élections municipales avait lieu dimanche prochain à Montpellier, parmi les listes suivantes, pour laquelle y aurait-il le plus de chances que vous votiez ?

- **Vous voteriez blanc ou nul = 6%**
- **Vous vous absteniez = 4%**
- **NSP = 4%**

[Hypothèse sans Mohed Altrad ni Anne Brissaud]

Si le premier tour des élections municipales avait lieu dimanche prochain à Montpellier, parmi les listes suivantes, pour laquelle y aurait-il le plus de chances que vous votiez ?

- **Vous voteriez blanc ou nul = 6%**
- **Vous vous absteniez = 5%**
- **NSP = 3%**

QUESTIONNAIRE



Questionnaire

Êtes-vous inscrit(e) sur les listes électorales, ici, à Montpellier ?

1. Oui
2. Non

Aux inscrits sur les listes électorales

Si le premier tour des élections municipales avait lieu dimanche prochain à Montpellier, parmi les listes suivantes, pour laquelle y aurait-il le plus de chances que vous votiez ?

1. Tout à fait certain(e)
2. Plutôt certain(e)
3. Plutôt pas certain(e)
4. Pas du tout certain(e)

Aux inscrits sur les listes électorales

Si le premier tour des élections municipales avait lieu dimanche prochain à Montpellier, parmi les listes suivantes, pour laquelle y aurait-il le plus de chances que vous votiez ?

1. Une liste « Nous sommes » soutenue par la France Insoumise et conduite par Nathalie Ozio
2. Une liste soutenue par Europe-Ecologie Les Verts conduite par Clothilde Ollier
3. Une liste soutenue par le Parti Socialiste conduite par Michael Delafosse
4. Une liste divers gauche conduite par Philippe Saurel
5. Une liste soutenue par La République en Marche conduite par Patrick Vignal
6. Une liste conduite par Mohed Altrad
7. Une liste soutenue par le Nouveau Centre conduite par Anne Brissaud
8. Une liste soutenue par Les Républicains et l'UDI conduite par Alex Larue
9. Une liste soutenue par le Rassemblement National conduite par Olaf Rokvam

Aux inscrits sur les listes électorales

Et diriez-vous que vous êtes tout à fait sûr(e) de votre choix ou que vous pourriez encore changer d'avis ?

1. Vous êtes tout à fait sûr(e) de votre choix
2. Vous pourriez encore changer d'avis

Questionnaire

Êtes-vous inscrit(e) sur les listes électorales, ici, à Montpellier ?

1. Oui
2. Non

Aux inscrits sur les listes électorales

Si le premier tour des élections municipales avait lieu dimanche prochain à Montpellier, parmi les listes suivantes, pour laquelle y aurait-il le plus de chances que vous votiez ?

1. Tout à fait certain(e)
2. Plutôt certain(e)
3. Plutôt pas certain(e)
4. Pas du tout certain(e)

Aux inscrits sur les listes électorales

Si le premier tour des élections municipales avait lieu dimanche prochain à Montpellier, parmi les listes suivantes, pour laquelle y aurait-il le plus de chances que vous votiez ?

1. Une liste « Nous sommes » soutenue par la France Insoumise et conduite par Nathalie Ozio
2. Une liste soutenue par Europe-Ecologie Les Verts conduite par Clothilde Ollier
3. Une liste soutenue par le Parti Socialiste conduite par Michael Delafosse
4. Une liste divers gauche conduite par Philippe Saurel
5. Une liste soutenue par La République en Marche conduite par Patrick Vignal
6. Une liste soutenue par Les Républicains et l'UDI conduite par Alex Larue
7. Une liste soutenue par le Rassemblement National conduite par Olaf Rokvam

Aux inscrits sur les listes électorales

Et diriez-vous que vous êtes tout à fait sûr(e) de votre choix ou que vous pourriez encore changer d'avis ?

1. Vous êtes tout à fait sûr(e) de votre choix
2. Vous pourriez encore changer d'avis

RÉSULTATS DE L'ENQUÊTE



Intentions de vote pour le 1^{er} tour des prochaines élections municipales à Montpellier



Intentions de vote pour le 1^{er} tour des élections municipales à Montpellier – Récapitulatif

Intentions de vote pour le 1^{er} tour des élections municipales à Montpellier

- Aux inscrits sur les listes électorales à Montpellier, en % de votes exprimés -

	Hypothèse : P. Vignal LREM / Mohed Altrad sans étiquette / Anne Brissaud NC	Hypothèse : P. Vignal LREM / sans Mohed Altrad / sans Anne Brissaud
Une liste « Nous sommes » soutenue par la France Insoumise conduite par Nathalie Oziol	12	13
Une liste soutenue par Europe-Ecologie Les Verts conduite par Clothilde Ollier	22	23
Une liste soutenue par le Parti Socialiste conduite par Michael Delafosse	8	11
Une liste divers gauche conduite par Philippe Saurel	19	21
Une liste soutenue par La République en Marche conduite par Patrick Vignal	9	11
Une liste conduite par Mohed Altrad	10	
Une liste soutenue par le Nouveau Centre conduite par Anne Brissaud	1	
Une liste soutenue par Les Républicains et l'UDI conduite par Alex Larue	8	10
Une liste soutenue par le Rassemblement National conduite par Olaf Rokvam	11	11
TOTAL	100%	100%

Intentions de vote pour le 1^{er} tour des élections municipales à Montpellier – Hypothèse avec Mohed Altrad / avec Anne Brissaud

Intentions de vote pour le 1^{er} tour des élections municipales à Montpellier

- Aux inscrits sur les listes électorales à Montpellier, en % de votes exprimés -



Intentions de vote pour le 1^{er} tour des élections municipales à Montpellier selon le vote aux élections antérieures - Hypothèse avec Mohed Altrad / avec Anne Brissaud

Intentions de vote pour le 1^{er} tour des élections municipales à Montpellier

- Aux inscrits sur les listes électorales à Montpellier, en % de votes exprimés -

Ensemble	Electorats de 1 ^{er} tour – Élection Présidentielle de 2017					Électorats de 1 ^{er} tour – Élections municipales de 2014		
	Jean-Luc MELENCHON	Benoit HAMON*	Emmanuel MACRON	François FILLON*	Marine LE PEN*	Jean-Pierre MOURE	Philippe SAUREL	Jacques DOMERGUE*
Nathalie Oziol (FI) : 12%	39	3	1	-	3	9	6	-
Clotilde Ollier (EELV) : 22%	27	26	25	1	4	31	15	-
Michael Delafosse (PS) : 8%	7	31	8	-	-	24	8	6
Philippe Saurel (Divers Gauche) : 19%	17	30	28	12	10	8	46	4
Patrick Vignal (LREM) : 9%	1	7	22	7	1	17	9	21
Mohed Altrad : 10%	8	3	11	20	9	2	7	17
Anne Brissaud (NC) : 1%	-	-	1	2	-	-	1	3
Alex Larue (LR-UDI) : 8%	1	-	4	40	-	2	4	27
Olaf Rokvam (RN) : 11%	-	-	-	18	73	7	4	22

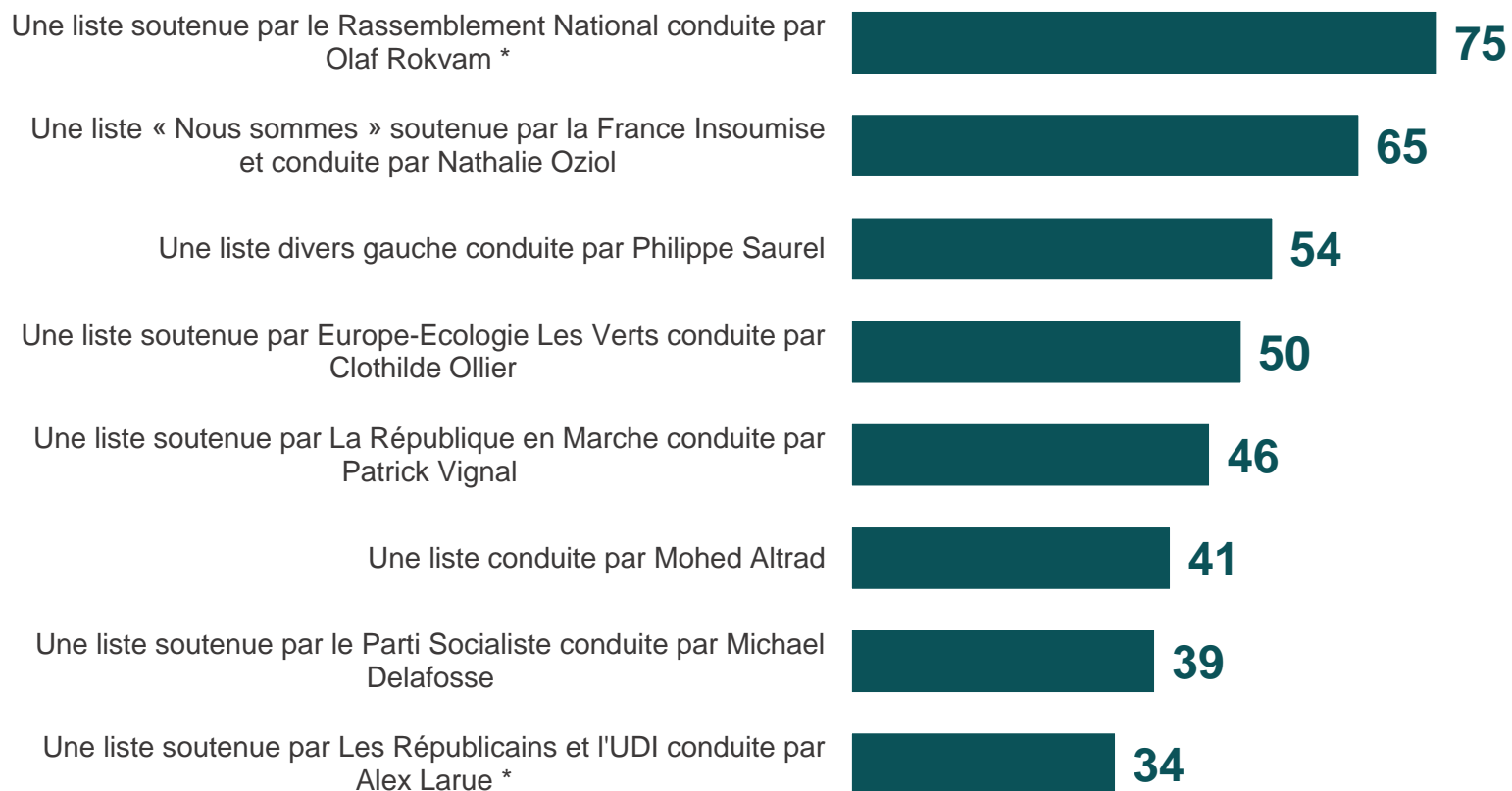
Note de lecture : Parmi les électeurs de Philippe Saurel au 1^{er} tour des élections municipales 2014 exprimant une intention de vote pour les prochaines élections municipales à Montpellier, 9% auraient l'intention de voter pour Patrick Vignal au 1^{er} tour.

* Base de répondants faibles. Les résultats sont à interpréter avec prudence

Sûreté du choix de vote selon l'intention de vote pour le 1^{er} tour des élections municipales à Montpellier – Hypothèse avec Mohed Altrad / avec Anne Brissaud

Sûreté de choix pour le 1^{er} tour des élections municipales à Montpellier

- Aux inscrits sur les listes électorales à Montpellier, en % de « **Vous êtes sûr(e) de votre choix** » -



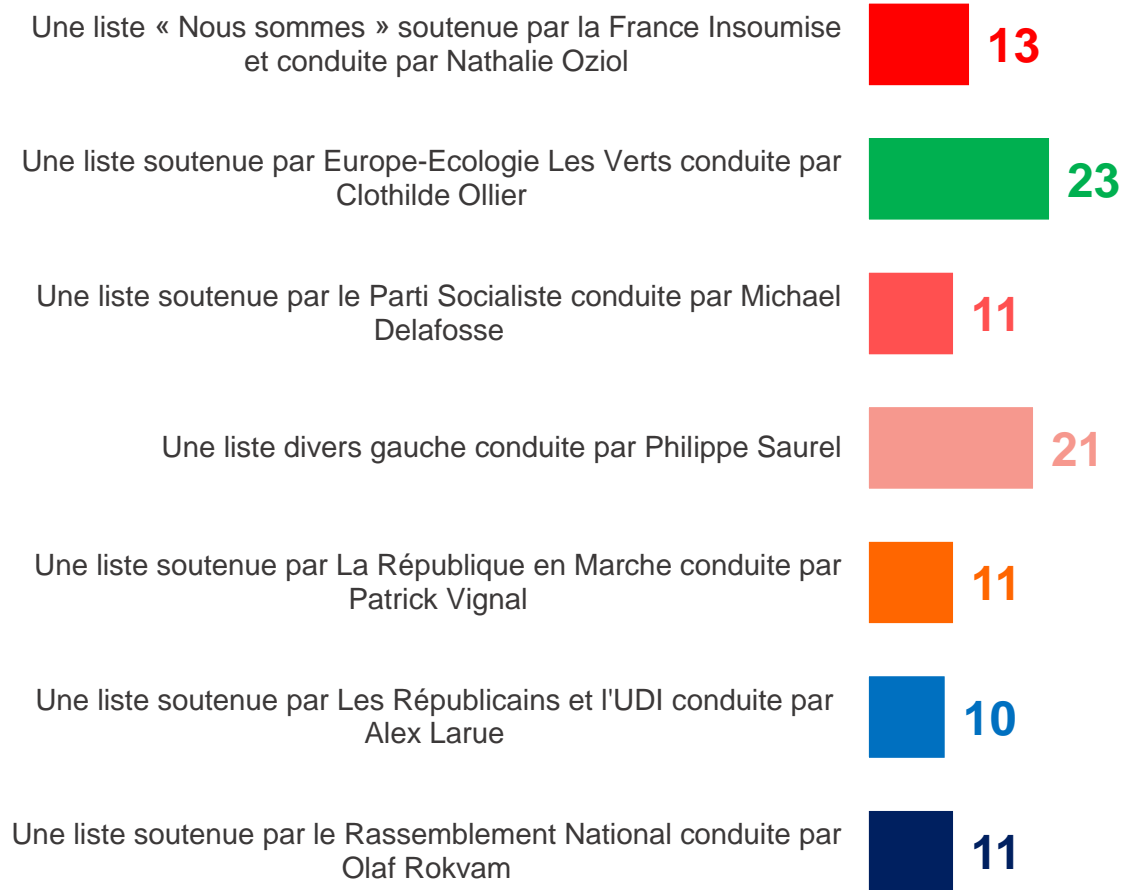
Note de lecture : Parmi les Montpelliérains inscrits sur les listes électorales, exprimant une intention de vote en faveur de Patrick Vignal pour le 1^{er} tour des élections municipales de 2020, 46% disent être « sûrs de leur choix »

* Base de répondants faibles. Les résultats sont à interpréter avec prudence

Intentions de vote pour le 1^{er} tour des élections municipales à Montpellier – Hypothèse sans Mohed Altrad / sans Anne Brissaud

Intentions de vote pour le 1^{er} tour des élections municipales à Montpellier

- Aux inscrits sur les listes électorales à Montpellier, en % de votes exprimés -



Intentions de vote pour le 1^{er} tour des élections municipales à Montpellier selon le vote aux élections antérieures - Hypothèse sans Mohed Altrad / sans Anne Brissaud

Intentions de vote pour le 1^{er} tour des élections municipales à Montpellier

- Aux inscrits sur les listes électorales à Montpellier, en % de votes exprimés -

Ensemble	Electorats de 1 ^{er} tour – Élection Présidentielle de 2017					Électorats de 1 ^{er} tour – Élections municipales de 2014		
	Jean-Luc MELENCHON	Benoît HAMON*	Emmanuel MACRON	François FILLON*	Marine LE PEN*	Jean-Pierre MOURE	Philippe SAUREL	Jacques DOMERGUE*
Nathalie Ozioi (FI) : 13%	40	5	1	-	2	8	6	-
Clotilde Ollier (EELV) : 23%	28	30	23	1	2	33	19	1
Michael Delafosse (PS) : 11%	13	32	12	-	5	33	10	10
Philippe Saurel (Divers Gauche) : 21%	17	31	29	11	17	4	46	3
Patrick Vignal (LREM) : 11%	1	2	28	13	3	13	10	23
Alex Larue (LR-UDI) : 10%	1	-	7	58	-	2	6	41
Olaf Rokvam (RN) : 11%	-	-	-	17	71	7	3	22

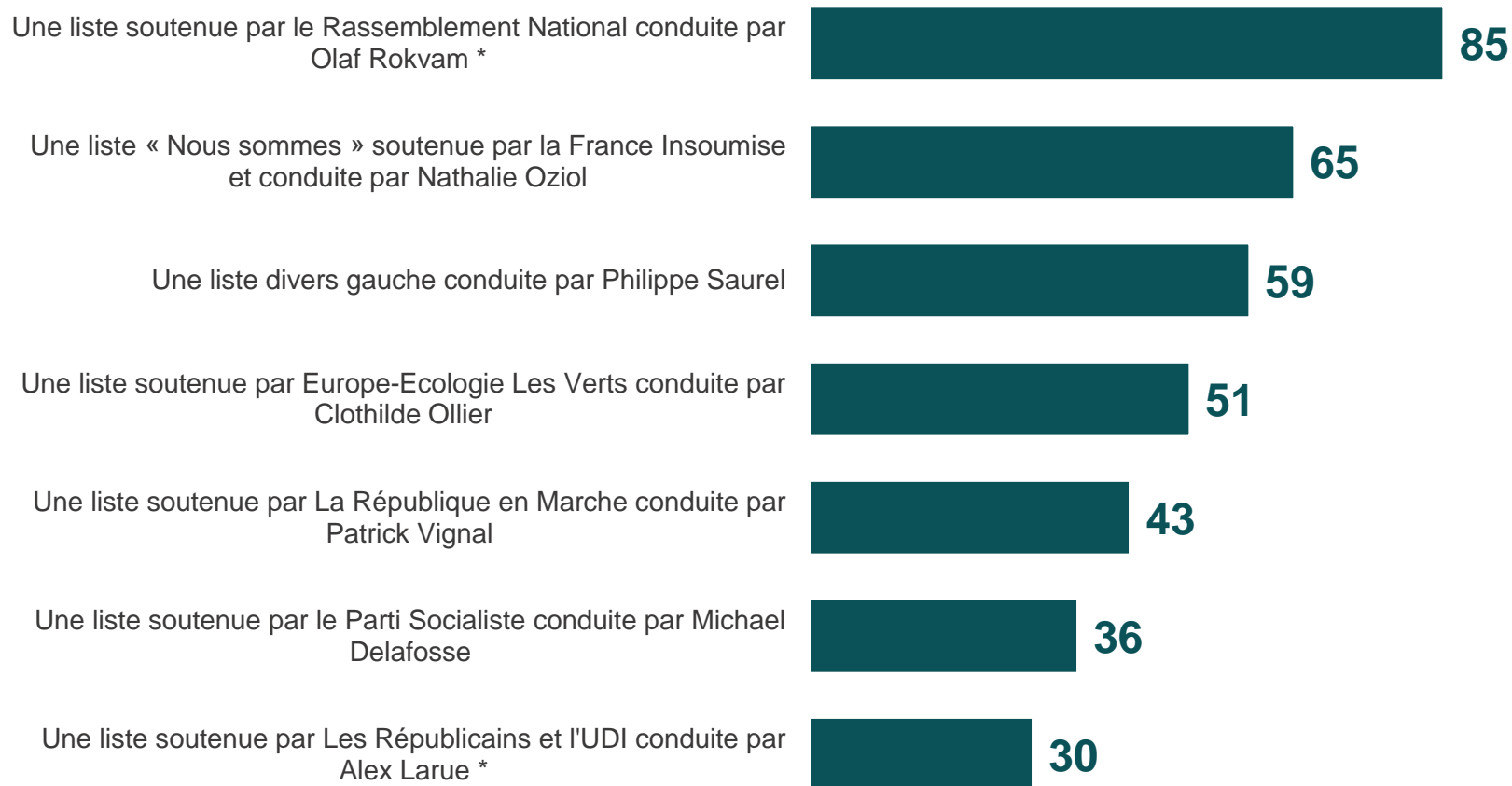
Note de lecture : Parmi les électeurs de Philippe Saurel au 1^{er} tour des élections municipales 2014 exprimant une intention de vote pour les prochaines élections municipales à Montpellier, 10% auraient l'intention de voter pour Patrick Vignal au 1^{er} tour.

* Base de répondants faibles. Les résultats sont à interpréter avec prudence.

Sûreté du choix de vote selon l'intention de vote pour le 1^{er} tour des élections municipales à Montpellier – Hypothèse sans Mohed Altrad / sans Anne Brissaud

Sûreté de choix pour le 1^{er} tour des élections municipales à Montpellier

- Aux inscrits sur les listes électorales à Montpellier, en % de « **Vous êtes sûr(e) de votre choix** » -



Note de lecture : Parmi les Montpelliérains inscrits sur les listes électorales, exprimant une intention de vote en faveur de Patrick Vignal pour le 1^{er} tour des élections municipales de 2020, 43% disent être « sûrs de leur choix »

* Base de répondants faibles. Les résultats sont à interpréter avec prudence

Contacts

Merci de noter que toute **diffusion de ces résultats** doit être accompagnée des éléments techniques suivants :

Le nom « **Harris Interactive** », le nom **des commanditaires de l'étude**, la **méthode d'enquête**, les **dates de réalisation** et la **taille de l'échantillon**.

Suivez l'actualité de Harris Interactive sur :



www.harris-interactive.com



[Facebook](#)



[Twitter](#)



[LinkedIn](#)

Contacts Harris Interactive en France :

Jean-Daniel Lévy – Directeur du Département Politique & Opinion - 01 44 87 60 30 - jdlevy@harrisinteractive.fr

Laurence Lavernhe – Directrice de la communication - 01 44 87 60 94 - 01 44 87 60 30 - llavernhe@harrisinteractive.fr