

Une étude



# Notice technique à la Commission des sondages

Le référendum du 4 novembre en Nouvelle-Calédonie



Octobre 2018

---

Département Politique & Opinion

Tél : 01 44 87 60 30

# Méthodologie de l'enquête



# Méthodologie d'enquête



Enquête réalisée **par téléphone** du **12 au 22 septembre** 2018.



Échantillon de **1 038 personnes inscrits sur la liste référendaire**, issu d'un échantillon de 1 474 personnes, représentatif des habitants de Nouvelle-Calédonie âgés de 18 ans et plus.



Méthode des quotas et redressement appliqués aux variables suivantes : **sexe, âge, catégorie socioprofessionnelle, communauté d'appartenance\***, province d'habitation de l'interviewé(e) et **vote aux élections précédentes.**

*\* = en Nouvelle-Calédonie, le recensement mesure la répartition de la population selon la communauté d'appartenance. La formulation utilisée dans le cadre de cette enquête correspond à la [méthode utilisée par l'Insee-Isee pour le recensement](#).*



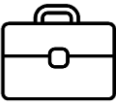


# Intervalle de confiance

L'intervalle de confiance (parfois appelé « marge d'erreur ») permet de déterminer la confiance qui peut être attribuée à une valeur, en prenant en compte la valeur observée et la taille de l'échantillon. Si le calcul de l'intervalle de confiance concerne les sondages réalisés avec la méthode aléatoire, il est communément admis qu'il est proche pour les sondages réalisés avec la méthode des quotas.

Taille de l'échantillon	5% ou 95%	10% ou 90%	20% ou 80%	30% ou 70%	40% ou 60%	50%
100 interviews	4,4	6,0	8,0	9,2	9,8	10
200 interviews	3,1	4,3	5,7	6,5	6,9	7,1
300 interviews	2,5	3,5	4,6	5,3	5,7	5,8
400 interviews	2,2	3,0	4,0	4,6	4,9	5,0
500 interviews	2,0	2,7	3,6	4,1	4,4	4,5
600 interviews	1,8	2,4	3,3	3,8	4,0	4,1
800 interviews	1,5	2,1	2,8	3,2	3,4	3,5
1 000 interviews	1,4	1,8	2,5	2,9	3,0	3,1
2 000 interviews	1,0	1,3	1,8	2,1	2,2	2,3
3 000 interviews	0,8	1,1	1,5	1,7	1,8	1,8
4 000 interviews	0,7	0,9	1,3	1,5	1,6	1,6
6 000 interviews	0,6	0,8	1,1	1,3	1,4	1,4

**Note de lecture :** dans le cas d'un échantillon de 1 000 personnes, si le pourcentage mesuré est de 10%, la marge d'erreur est égale à 1,8. Il y a donc 95% de chance que le pourcentage réel soit compris entre 8,2% et 11,8% (plus ou moins 1,8 points).

# Données socio-démographiques

		Bruts	Redressés
	<b>SEXE</b>		
	Un homme	49%	50%
	Une femme	51%	50%
	<b>ÂGE</b>		
	18-34 ans	37%	40%
	35-49 ans	30%	29%
	50-64 ans	22%	19%
	65 ans et plus	11%	12%
	<b>CSP DE L'INTERVIEWÉ(E)</b>		
	CSP+	28%	25%
	CSP-	32%	30%
	Inactifs	40%	45%
	<b>Province d'habitation</b>		
	Province Sud	78%	75%
	Provinces Nord et Îles Loyautés	22%	25%
	<b>Communauté d'appartenance*</b>	<b>Brut</b>	<b>Redressé</b>
	Européenne	30%	29%
	Kanak	37%	38%
	Autres réponses	33%	33%

# Données politiques



Vote au 1 <sup>er</sup> tour de l'élection présidentielle de 2017	Redressés
Nathalie Arthaud	1%
Philippe Poutou	1%
Jean-Luc Mélenchon	5%
Benoît Hamon	7%
Emmanuel Macron	7%
Jean Lassalle	-
François Fillon	17%
Nicolas Dupont-Aignan	1%
Jacques Cheminade	-
François Asselineau	1%
Marine Le Pen	18%
Vous avez voté blanc ou nul	10%
Vous vous êtes abstenu(e)	11%
Vous n'étiez pas inscrit(e) sur les listes électorales	16%
Ne se prononce pas	5%

# Données politiques



Vote à l'élection provinciale 2014 dans la province <u>Sud</u>	Redressés
La liste « Construisons notre nation arc-en-ciel », conduite par Roch Wamytan	8%
La liste « L'Avenir en partage. Ensemble, vers un avenir éclairé et apaisé », soutenue par Calédonie Ensemble, conduite par Philippe Gomès	16%
La liste « Convergence Pays », conduite par Stéphane Hénocque	1%
La liste « Union pour la Calédonie dans la France », conduite par Sonia Backès	8%
La liste « Front pour l'unité », conduite par Cynthia Ligeard	9%
La liste « Front national », conduite par Bianca Hénin	2%
Vous avez voté blanc ou nul	7%
Vous vous êtes abstenu(e)	8%
Vous n'étiez pas inscrit(e) sur les listes électorales dans la province Sud de Nouvelle-Calédonie	34%
Ne se prononce pas	7%

Vote à l'élection provinciale 2014 dans la province <u>Nord</u>	Redressés
La liste « Parti travailliste », conduite par Georges Mandaoué	4%
La liste « Union nationale pour l'indépendance (UNI) », conduite par Paul Néaoutyine	18%
La liste « Union calédonienne-FLNKS », conduite par Gilbert Tyuiénon	17%
La liste « Une Province pour tous », soutenue par Calédonie Ensemble, conduite par Gérard Poadja	5%
La liste « Entente provinciale Nord », soutenue par le Front pour l'Unité et l'Union pour la Calédonie dans la France, conduite par Francis Euriboa	4%
Vous avez voté blanc ou nul	8%
Vous vous êtes abstenu(e)	9%
Vous n'étiez pas inscrit(e) sur les listes électorales dans la province Nord de Nouvelle-Calédonie	29%
Ne se prononce pas	6%

Vote à l'élection provinciale 2014 dans la province <u>Îles Loyautés</u>	Redressés
La liste « Parti travailliste », conduite par Louis Kotra Uregei	10%
La liste « Union calédonienne-FLNKS », conduite par Néko Hnepeune	23%
La liste « Palika Îles », conduite par Charles Washetine	9%
La liste « Dynamique autochtone », soutenue par LKS, conduite par Basile Citré	7%
La liste « L'autre voix(e) », soutenue par le Front pour l'Unité et le Mouvement de la Diversité, conduite par Simon Loueckhote	4%
La liste « Union pour construire les Loyauté », conduite par Jacques Lalié	7%
Vous avez voté blanc ou nul	5%
Vous vous êtes abstenu(e)	10%
Vous n'étiez pas inscrit(e) sur les listes électorales dans la province Îles Loyauté de Nouvelle-Calédonie	19%
Ne se prononce pas	6%

# Certitude d'aller voter et sûreté du choix



## CERTITUDE D'ALLER VOTER AU RÉFÉRENDUM

Bruts

Redressés

Tout à fait certain(e) d'aller voter

80%

79%



## SÛRETÉ DE CHOIX AU RÉFÉRENDUM

Bruts

Redressés

Sûr(e) de mon choix

87%

85%

Je pourrais encore changer d'avis

13%

15%



# Questionnaire



# Questionnaire

**Êtes-vous inscrit(e) sur la liste référendaire qui permettra de participer au référendum organisé le 4 novembre 2018 sur la pleine souveraineté et l'indépendance de la Nouvelle-Calédonie ?**

1. Oui
2. Non

*Aux inscrits sur la liste référendaire*

**Le référendum sur la pleine souveraineté et l'indépendance de la Nouvelle-Calédonie sera organisé le 4 novembre 2018. Êtes-vous tout à fait certain(e), plutôt certain(e), plutôt pas certain(e) ou pas du tout certain(e) d'aller voter ?**

1. Tout à fait certain(e)
2. Plutôt certain(e)
3. Plutôt pas certain(e)
4. Pas du tout certain(e)

*Aux inscrits sur la liste référendaire*

**Le référendum posera comme question : « Voulez-vous que la Nouvelle-Calédonie accède à la pleine souveraineté et devienne indépendante ? ». Lors de ce référendum, voterez-vous "Oui" ou voterez-vous "Non" ?**

1. Oui
2. Non
3. (NON SUGGÉRÉ : Vous voterez blanc ou nul)
4. (NON SUGGÉRÉ : Vous vous abstenerez)

*Aux inscrits sur la liste référendaire*

**Et diriez-vous que vous êtes tout à fait sûr(e) de votre choix ou que vous pourriez encore changer d'avis ?**

1. Vous êtes tout à fait sûr(e) de votre choix
2. Vous pourriez encore changer d'avis

# Résultats



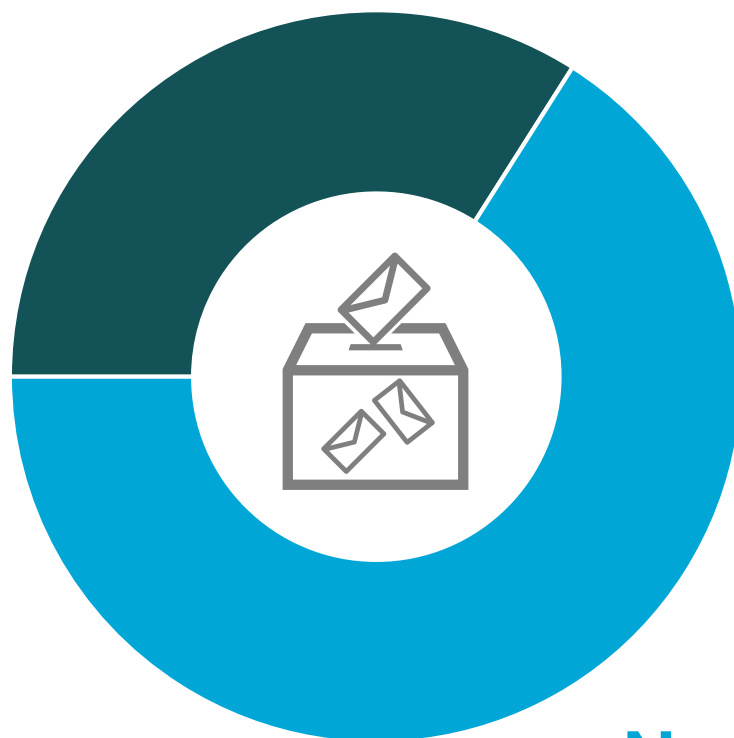
# Intentions de vote au référendum : « Voulez-vous que la Nouvelle-Calédonie accède à la pleine souveraineté et devienne indépendante ? »

Intentions de vote au référendum sur la pleine souveraineté et l'indépendance

- Aux inscrits sur la liste référendaire, en % d'intentions de vote exprimées -



Oui : 34%



*Les chiffres ci-contre sont présentés sur une base « votes exprimés ». 17% des inscrits sur liste référendaire n'expriment aucune intention de vote.*

Non : 66%

# Contacts

Merci de noter que toute **diffusion de ces résultats** doit être accompagnée des éléments techniques suivants :  
le **nom de l'institut**, le **nom du commanditaire de l'étude**,  
la **méthode d'enquête**, les **dates de réalisation** et la **taille de l'échantillon**.

---

Suivez l'actualité de Harris Interactive sur :



[www.harris-interactive.com](http://www.harris-interactive.com)



[Facebook](https://www.facebook.com/harrisinteractive)



[Twitter](https://twitter.com/harrisinteractive)



[LinkedIn](https://www.linkedin.com/company/harrisinteractive)

**Contacts Harris Interactive en France :**

Jean-Daniel Lévy – Directeur du Département Politique & Opinion - 01 44 87 60 30 - [jdlevy@harrisinteractive.fr](mailto:jdlevy@harrisinteractive.fr)

Laurence Lavernhe – Responsable de la communication - 01 44 87 60 94 - 01 44 87 60 30 - [llavernhe@harrisinteractive.fr](mailto:llavernhe@harrisinteractive.fr)

ahead of what's next