

VIIVOICE

MIEUX COMPRENDRE POUR INVENTER DEMAIN



Faut-il fermer les frontières pour sauver nos emplois ?

Sondage réalisé par Viavoice pour France 2 et RTL

Notice technique



Viavoice Paris

Études conseil stratégie

9 rue Huysmans, 75 006 Paris

+ 33 (0)1 40 54 13 90

www.institut-viavoice.com

François Miquet-Marty

Aurélien Preud'homme, Sarah Pinard



Notice technique : article 2

| | |
|-------------------------------------|---|
| Organisme ayant réalisé le sondage | Viavoice |
| Commanditaires du sondage | France 2 et RTL |
| Nombre de personnes interrogées | Échantillon de 1002 personnes, représentatif de la population française âgée de 18 ans et plus. |
| Dates de réalisation des interviews | 14 au 15 mars 2017 |
| Questionnaire | Le questionnaire présenté dans ce rapport respecte l'ordre des questions posées. |

Comme toute enquête quantitative réalisée par sondage, les résultats de cette étude sont soumis à une incertitude statistique appelée marge d'erreur ou intervalle de confiance, dont l'amplitude dépend du nombre de personnes interrogées (taille de l'échantillon) et du pourcentage observé :

| Taille de l'échantillon | Pourcentage observé | | | | | |
|-------------------------|---------------------|------------|------------|------------|------------|------|
| | 5 ou 95 % | 10 ou 90 % | 20 ou 80 % | 30 ou 70 % | 40 ou 60 % | 50 % |
| 200 | 3,1 | 4,3 | 5,7 | 6,5 | 6,9 | 7,1 |
| 300 | 2,5 | 3,5 | 4,6 | 5,3 | 5,7 | 5,8 |
| 500 | 2,0 | 2,7 | 3,6 | 4,1 | 4,4 | 5,0 |
| 1000 | 1,4 | 1,8 | 2,5 | 2,85 | 3 | 3,1 |
| 2000 | 1 | 1,3 | 1,8 | 2,1 | 2,2 | 2,25 |

Lecture du tableau : Dans le cas d'un sondage auprès d'un échantillon de 1000 personnes, si le pourcentage mesuré est de 20 %, la marge d'erreur est égale à 2,5. Le pourcentage réel est donc compris entre 17,5 % et 22,5 % (avec une certitude de 95 %). Si une question n'est posée qu'à un sous-échantillon de 300 personnes et si le pourcentage mesuré est de 20 %, la marge d'erreur est égale à 4,6 %. Le pourcentage réel est donc compris entre 15,4 % et 24,6 % (avec une certitude de 95 %).

La présente notice est également consultable sur le site Internet de la Commission des sondages.



Notice technique : article 3

| | |
|------------------------------|---|
| Objet du sondage | Opinions sur le libre-échange et le protectionnisme |
| Composition de l'échantillon | Échantillon de 1002 personnes, représentatif de la population française âgée de 18 ans et plus. Représentativité assurée par la méthode des quotas appliquée aux critères suivants : sexe, âge, profession de l'interviewé, région et catégorie d'agglomération. |
| Mode de recueil | Questionnaire auto-administré en ligne |
| Taux de non réponse | Les taux de non réponse sont présentés dans le rapport. |
| Gratification des répondants | Chaque répondant a reçu des points cumulables pour une valeur inférieure à 1 euro. |
| Critères de redressement | L'enquête a fait l'objet d'un redressement sociodémographique sur les critères ayant servis de quotas : sexe, âge, profession de l'interviewé, région et catégorie d'agglomération. |

La présente notice est également consultable sur le site Internet de la Commission des sondages.



Modalités de réalisation

Sondage réalisé par Viavoice, en ligne, du 14 au 15 mars 2017 auprès d'un échantillon de 1002 personnes, représentatif de la population française âgée de 18 ans et plus.

Représentativité par la méthode des quotas appliquée aux critères suivants : sexe, âge, profession de l'interviewé, région et catégorie d'agglomération.

Les résultats détaillés selon la proximité partisane des personnes interrogées sont issus de la question suivante : « *Indépendamment des élections, de quel parti politique vous sentez-vous le plus proche ou disons le moins éloigné ? LO ou le NPA, le Parti communiste, le Parti de gauche ou « Les insoumis », le Parti socialiste, Europe Écologie Les Verts, le mouvement « En marche », le MoDem (Mouvement Démocrate), l'UDI, Les Républicains (LR), Debout la France, le Front national, un autre parti, aucun parti, non réponse* ».

Les sympathisants de gauche correspondent à toutes les personnes ayant répondu LO, le NPA, le Parti communiste, le Parti de gauche, Les insoumis, le Parti socialiste ou EELV à cette question.

Les sympathisants du centre correspondent à toutes les personnes ayant répondu le MoDem ou le mouvement « En marche ».

Les sympathisants de droite correspondent à toutes les personnes ayant répondu l'UDI, Les Républicains ou Debout la France.

La notice technique détaillée de cette enquête est consultable sur le site Internet de Viavoice ainsi que sur le site Internet de la Commission des sondages : www.commission-des-sondages.fr



Résultats détaillés

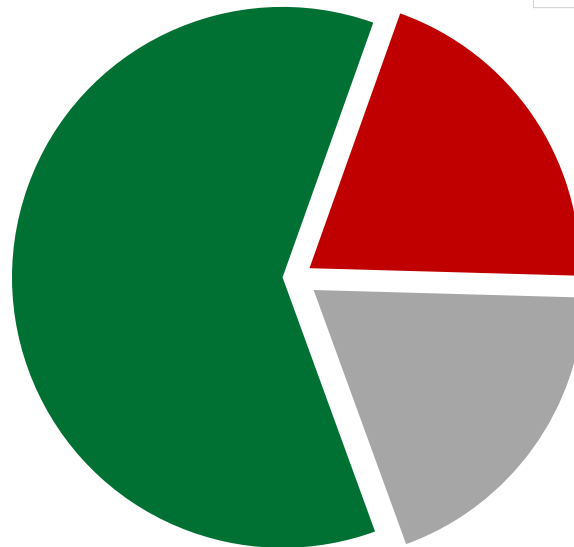


L'opinion sur le libre-échange

Le libre-échange est-il une bonne ou une mauvaise chose pour l'économie française ?

Une bonne chose
61 %

Une mauvaise chose
20 %



Non réponse
19 %

| | « Une bonne chose » |
|---------------------------|---------------------|
| Catégories aisées (CSP+) | 67 % |
| Employés, ouvriers (CSP-) | 58 % |
| Retraités | 63 % |

| | « Une bonne chose » |
|---------------------------------|---------------------|
| Sympathisants de gauche | 64 % |
| Sympathisants du centre | 84 % |
| Sympathisants de droite | 71 % |
| Sympathisants du Front national | 44 % |

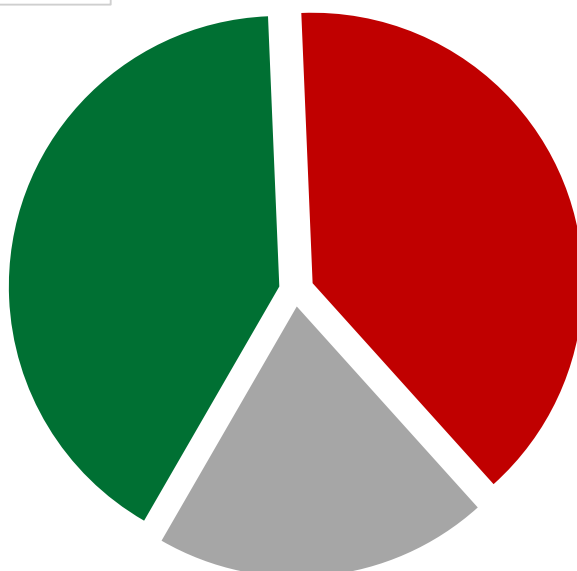


L'opinion sur le protectionnisme

Le protectionnisme est-il une bonne ou une mauvaise chose pour l'économie française ?

Une bonne chose
41 %

Une mauvaise chose
39 %



Non réponse
20 %

| | « Une bonne chose » |
|---------------------------|---------------------|
| Catégories aisées (CSP+) | 43 % |
| Employés, ouvriers (CSP-) | 45 % |
| Retraités | 30 % |

| | « Une bonne chose » |
|---------------------------------|---------------------|
| Sympathisants de gauche | 36 % |
| Sympathisants du centre | 23 % |
| Sympathisants de droite | 41 % |
| Sympathisants du Front national | 63 % |

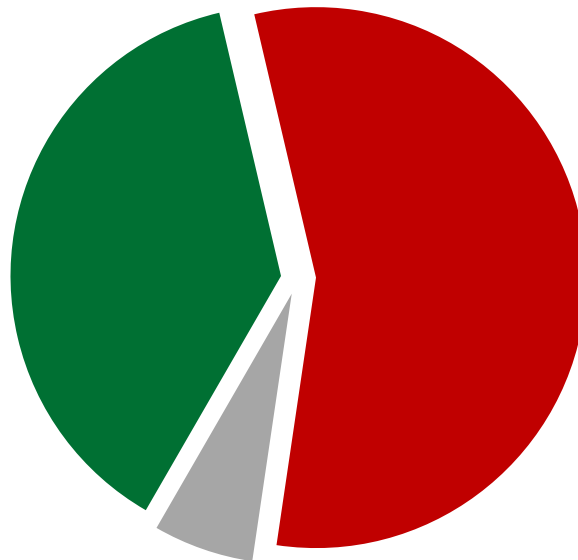


Fermer les frontières pour sauver des emplois ?

Face aux importations et aux délocalisations, pensez-vous que fermer les frontières pourrait sauver nos emplois ?

Oui 38 %

Non 56 %



Non réponse
6 %

| | « Oui » |
|---------------------------|---------|
| Catégories aisées (CSP+) | 29 % |
| Employés, ouvriers (CSP-) | 51 % |
| Retraités | 30 % |

| | « Oui » |
|---------------------------------|---------|
| Sympathisants de gauche | 25 % |
| Sympathisants du centre | 11 % |
| Sympathisants de droite | 35 % |
| Sympathisants du Front national | 78 % |



Le protectionnisme est-il bénéfique aux entreprises ou aux ménages ?

Etes-vous d'accord ou pas d'accord avec chacune des propositions suivantes ?

■ D'accord ■ Pas d'accord ■ Non réponse

Une politique économique protectionniste serait bénéfique aux entreprises



Une politique économique protectionniste serait bénéfique au pouvoir d'achat des ménages



Une politique économique protectionniste serait bénéfique... (« D'accord »)

| | Aux entreprises | Au pouvoir d'achat des ménages |
|---------------------------------|-----------------|--------------------------------|
| Sympathisants de gauche | 39 % | 29 % |
| Sympathisants du centre | 29 % | 15 % |
| Sympathisants de droite | 43 % | 36 % |
| Sympathisants du Front national | 74 % | 65 % |

Une politique économique protectionniste serait bénéfique... (« D'accord »)

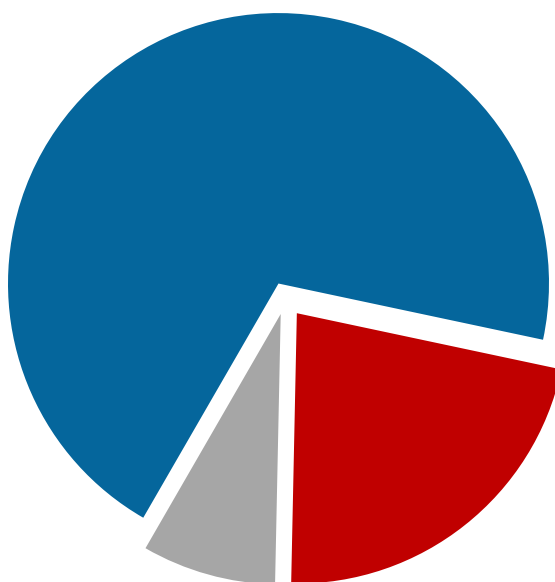
| | Aux entreprises | Au pouvoir d'achat des ménages |
|---------------------------|-----------------|--------------------------------|
| Catégories aisées (CSP+) | 41 % | 28 % |
| Employés, ouvriers (CSP-) | 54 % | 47 % |
| Retraités | 34 % | 28 % |



Taxer les importations

Faut-il taxer les importations qui concurrencent des produits français ?

Oui 70 %



Non 22 %

Non réponse
8 %

| | « Oui » |
|---------------------------|---------|
| Catégories aisées (CSP+) | 74 % |
| Employés, ouvriers (CSP-) | 75 % |
| Retraités | 65 % |

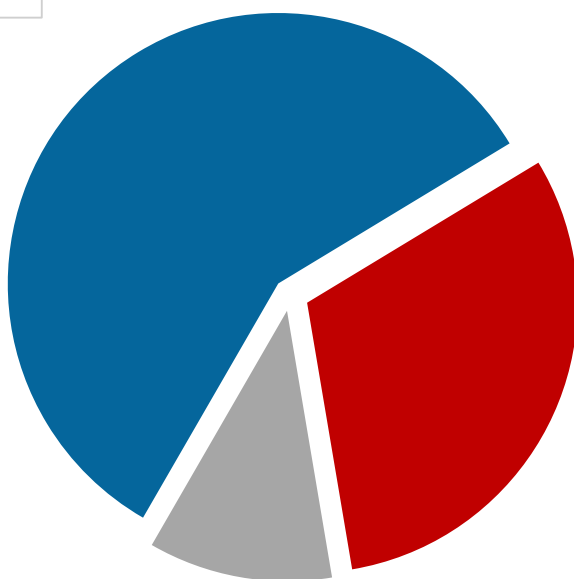
| | « Oui » |
|---------------------------------|---------|
| Sympathisants de gauche | 66 % |
| Sympathisants du centre | 57 % |
| Sympathisants de droite | 74 % |
| Sympathisants du Front national | 82 % |



Interdire les délocalisations

Faut-il interdire les délocalisations ?

Oui 58 %



Non 31 %

Non réponse
11 %

| | « Oui » |
|---------------------------|---------|
| Catégories aisées (CSP+) | 53 % |
| Employés, ouvriers (CSP-) | 64 % |
| Retraités | 68 % |

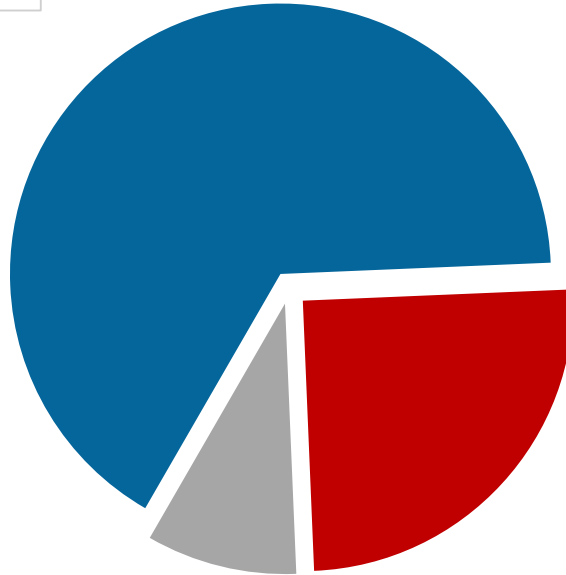
| | « Oui » |
|---------------------------------|---------|
| Sympathisants de gauche | 62 % |
| Sympathisants du centre | 39 % |
| Sympathisants de droite | 49 % |
| Sympathisants du Front national | 72 % |



Le patriotisme économique

Etes-vous prêt à payer votre voiture (type 208 ou C3, valeur 12 700 €)
500 € plus cher pour qu'elle soit produite en France ?

Oui 66 %



Non 25 %

Non réponse
9 %

| | « Oui » |
|---------------------------|---------|
| Catégories aisées (CSP+) | 71 % |
| Employés, ouvriers (CSP-) | 62 % |
| Retraités | 70 % |

| | « Oui » |
|---------------------------------|---------|
| Sympathisants de gauche | 74 % |
| Sympathisants du centre | 70 % |
| Sympathisants de droite | 70 % |
| Sympathisants du Front national | 64 % |



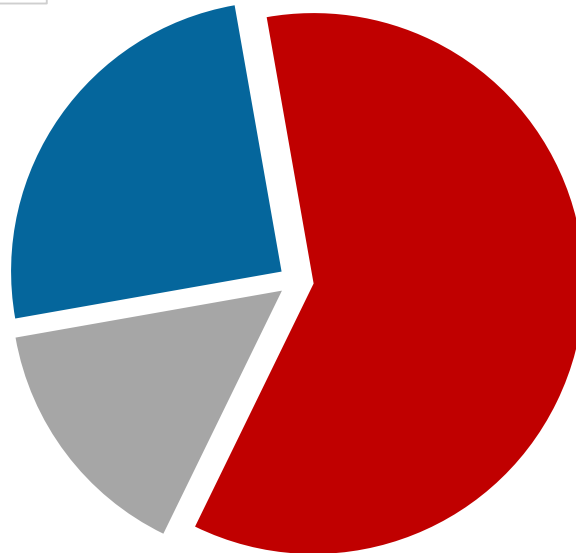
Jugement sur la politique économique de Donald Trump

Pensez-vous que la politique économique protectionniste annoncée par le président américain Donald Trump est un exemple à suivre en France ?

Oui 25 %

Non 60 %

Non réponse
15 %



| | « Oui » |
|---------------------------|---------|
| Catégories aisées (CSP+) | 20 % |
| Employés, ouvriers (CSP-) | 34 % |
| Retraités | 18 % |

| | « Oui » |
|---------------------------------|---------|
| Sympathisants de gauche | 12 % |
| Sympathisants du centre | 7 % |
| Sympathisants de droite | 27 % |
| Sympathisants du Front national | 66 % |

VI^AVOICE

« La réalité ne pardonne pas qu'on la méprise. »

Joris-Karl Huysmans



Les récentes études d'opinion Viavoice réalisées pour
HEC, Libération, Le Monde, Le Figaro, Les Échos, France Inter et France Info
sont consultables sur www.institut-viavoice.com
9, rue Huysmans, 75 006 Paris. + 33 (0)1 40 54 13 90. Viavoice est une SAS indépendante.