

# Les questions de l'économie

## Election présidentielle 2017



**LA  
TRIBUNE**

**Notice**

**Mars 2017**

**LEVÉE D'EMBARGO : JEUDI 23 MARS A 6H**

# Fiche technique

Enquête réalisée pour **La Tribune** auprès d'un échantillon de Français recrutés par téléphone puis interrogés par Internet **du 21 au 22 mars 2017**.



Echantillon de **1464 personnes**, représentatif de la population française âgée de **18 ans et plus** dont 500 sympathisants de la gauche (253 sympathisants PS), 472 sympathisants de la droite et 191 sympathisants du Front national.

**Gratification des personnes interrogées** : aucune

**Critères de redressement** : échantillon brut redressé sur critères sociodémographiques (sexe, âge, profession du chef de famille et de l'interviewé, région, catégorie d'agglomération) et sur le vote au 1er et au 2<sup>ème</sup> tours de l'élection présidentielle de 2012.

**Date de diffusion et supports de publication** : 23 mars 2017 (à 6h sur bva.fr et le site latribune.fr)



# Structure

	% Non pondéré	% Pondéré		% Non pondéré	% Pondéré
<b>Sexe</b>			<b>Nouvelles régions administratives</b>		
Homme	52,2%	47,6%	Alsace Lorraine Champagne Ardennes	9,0%	8,8%
Femme	47,8%	52,4%	Aquitaine Limousin Poitou Charentes	9,4%	9,4%
<b>Age</b>			Auvergne Rhône Alpes	11,6%	12,1%
de 18 à 24 ans	8,4%	10,5%	Bourgogne Franche Comté	4,3%	4,5%
de 25 à 34 ans	12,6%	15,8%	Bretagne	6,4%	5,1%
de 35 à 49 ans	25,2%	26,2%	Centre	4,6%	4,0%
de 50 à 64 ans	28,4%	25,3%	Ile de France	17,1%	18,5%
de 65 ans et plus	25,4%	22,2%	Languedoc Roussillon Midi Pyrénées	10,5%	9,1%
<b>Profession du chef de famille</b>			Normandie	4,5%	5,2%
CSP +	22,3%	19,1%	Nord Pas de Calais Picardie	7,6%	9,2%
Professions intermédiaires	12,2%	14,9%	Pays de La Loire	6,2%	5,7%
CSP -	26,2%	29,5%	Provence Alpes Côte d'Azur, Corse	8,7%	8,4%
Inactifs	39,3%	36,5%	<b>Restitution 1er tour Présidentielle 2012 (exprimés)</b>		
<b>Profession de l'interviewé</b>			Arthaud + Poutou	0,7%	1,7%
CSP +	16,9%	14,4%	Jean-Luc Mélenchon	10,5%	11,1%
Professions intermédiaires	12,6%	15,1%	François Hollande	31,1%	28,6%
CSP -	27,7%	31%	Eva Joly	3,6%	2,3%
Inactifs	42,8%	39,5%	François Bayrou	10,5%	9,1%
<b>Taille d'agglomération</b>			Nicolas Sarkozy	28,3%	27,2%
Rural	21,1%	22,9%	Cheminade + Dupont-Aignan	1,6%	2,0%
Moins de 20 000 hab.	17,9%	17,3%	Marine Le Pen	13,7%	17,9%
20 000 à 99 000 hab.	13,5%	13,5%	<b>Restitution 2nd tour Présidentielle 2012 (exprimés)</b>		
100 000 hab. et +	31,7%	29,8%	François Hollande	54,9%	51,6%
Agglomération parisienne	15,8%	16,5%	Nicolas Sarkozy	45,1%	48,4%

# Questionnaire

**Q1 : Parmi les candidats à l'élection présidentielle de 2017, quel est selon vous celui qui fait les meilleures propositions en matière économique ?**

- Nathalie Arthaud
- Philippe Poutou
- Jean-Luc Mélenchon
- Benoît Hamon
- Emmanuel Macron
- François Fillon
- Nicolas Dupont-Aignan
- Marine Le Pen
- François Asselineau
- Jean Lassalle
- Jacques Cheminade

**Q2 : D'après ce que vous en savez, le programme économique de... permettrait-il d'améliorer la situation économique de la France s'il était élu président de la République ?**

- Emmanuel Macron
- Benoît Hamon
  
- Oui, tout à fait
- Oui, plutôt
- Non, plutôt pas
- Non, pas du tout

**Q3 : Voici différentes mesures économiques proposées par certains candidats à l'élection présidentielle. Pour chacune d'entre elles, diriez-vous qu'il s'agit plutôt d'une...**

- Bonne proposition
- Mauvaise proposition
  
- Réformer l'assurance chômage, en l'étendant aux indépendants et salariés démissionnaires et en la supprimant en cas de refus de plus de deux offres d'emploi « décentes »
- Créer un revenu universel d'existence en le proposant dans un premier temps aux personnes âgées de 18 ans à l'âge de la retraite et dont les revenus sont inférieurs à 2 200€ net
- Exonérer les heures supplémentaires de cotisations sociales
- Limiter l'ISF au patrimoine immobilier et créer une taxe unique sur le capital
- Créer une taxe sur les robots afin de financer la reconversion des personnes dont l'emploi a été remplacé par une machine

# Note sur les marges d'erreur

Comme pour toute enquête quantitative, **cette étude présente des résultats soumis aux marges d'erreur inhérentes aux lois statistiques.** Le tableau ci-dessous présente les valeurs des marges d'erreur suivant le résultat obtenu et la taille de l'échantillon considéré.

TAILLE DE L'ÉCHANTILLON	INTERVALLE DE CONFIANCE À 95% SELON LE SCORE					
	5 OU 95%	10 OU 90%	20 OU 80%	30 OU 70%	40 OU 60%	50%
100	4,4	6,0	8,0	9,2	9,8	10,0
200	3,1	4,2	5,7	6,5	6,9	7,1
300	2,5	3,5	4,6	5,3	5,7	5,8
400	2,2	3,0	4,0	4,6	4,9	5,0
500	1,9	2,7	3,6	4,1	4,4	4,5
600	1,8	2,4	3,3	3,7	4,0	4,1
700	1,6	2,3	3,0	3,5	3,7	3,8
800	1,5	2,1	2,8	3,2	3,5	3,5
900	1,4	2,0	2,6	3,0	3,2	3,3
<b>1 000</b>	1,4	1,8	2,5	2,8	3,0	3,1
2 000	1,0	1,3	1,8	2,1	2,2	2,2
4 000	0,7	0,9	1,3	1,5	1,6	1,6
6000	0,6	0,8	1,1	1,3	1,4	1,4
10 000	0,4	0,6	0,8	0,9	0,9	1,0

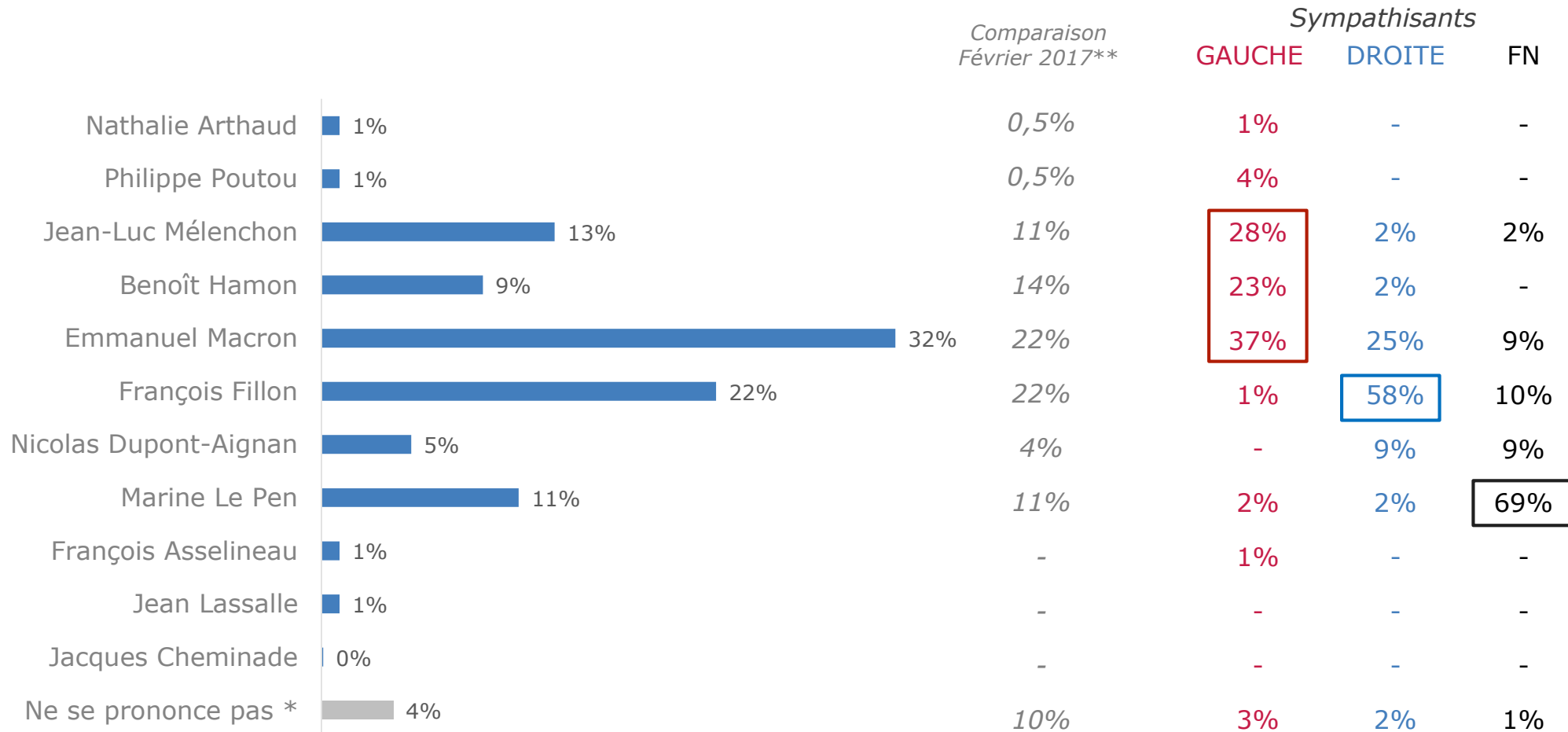
**Exemple de lecture :** Dans le cas d'un échantillon de **1 000 personnes**, pour un pourcentage obtenu par enquête de **20%**, la marge d'erreur est égale à **2,5**. Le pourcentage a donc 95% de chance d'être compris entre 17,5% et 22,5%.

Dans le cas présent, les résultats sont calculées sur la base de 1464 individus. Ainsi, pour un pourcentage obtenu par enquête de 20%, la marge d'erreur est égale à 2,2. Le pourcentage a donc 95% de chance d'être compris entre 17,8% et 22,2%.

# Emmanuel Macron, candidat qui fait les meilleures propositions en matière économique selon les Français

Parmi les candidats à l'élection présidentielle de 2017, quel est selon vous celui qui fait les meilleures propositions en matière économique ?

Base : à tous



\* Item non suggéré

\*\* La liste des candidats incluait F. Bayrou et Y. Jadot et n'incluait pas F. Asselineau, J. Lassalle et J. Cheminade

LA  
TRIBUNE

BVA

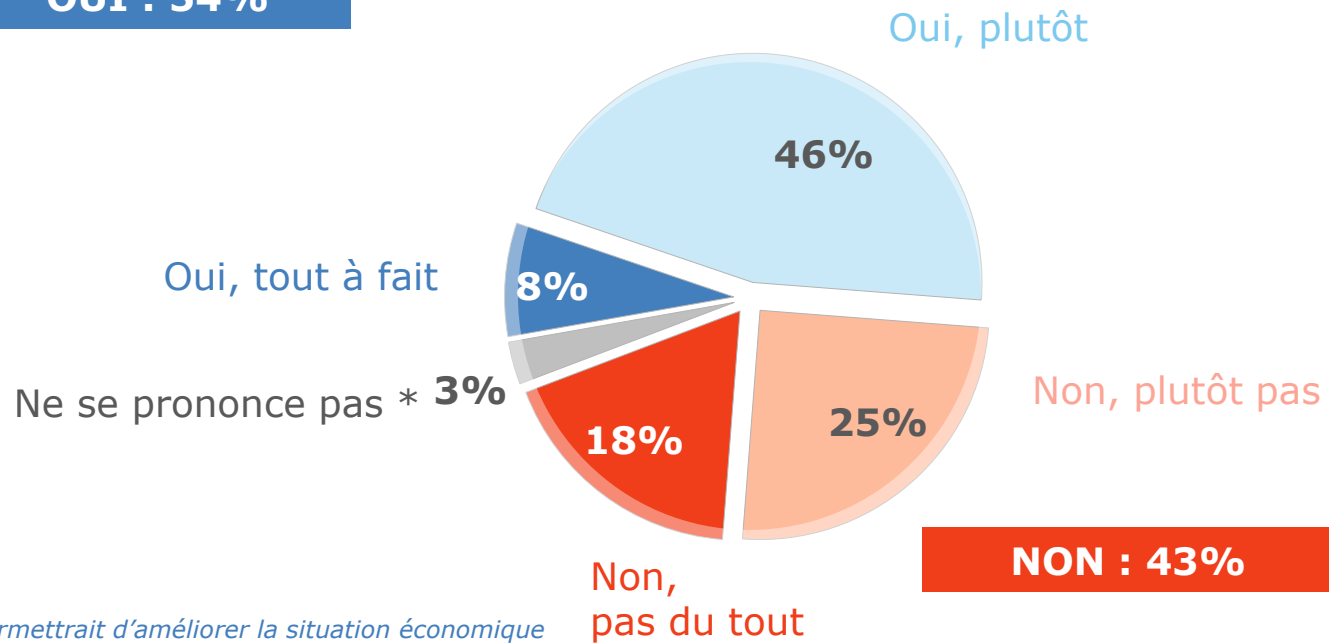
# Pour 54% des Français, le programme économique d'Emmanuel Macron améliorerait la situation économique de la France

D'après ce que vous en savez, le programme économique d'Emmanuel Macron permettrait-il d'améliorer la situation économique de la France si il était élu président de la République ?

Base : à tous



**OUI : 54%**



Rappel février 2017 :  
Marine Le Pen



**OUI : 25%**

**NON : 72%**

## Détail par proximité politique

% Le programme économique de E. Macron permettrait d'améliorer la situation économique



\* Item non suggéré

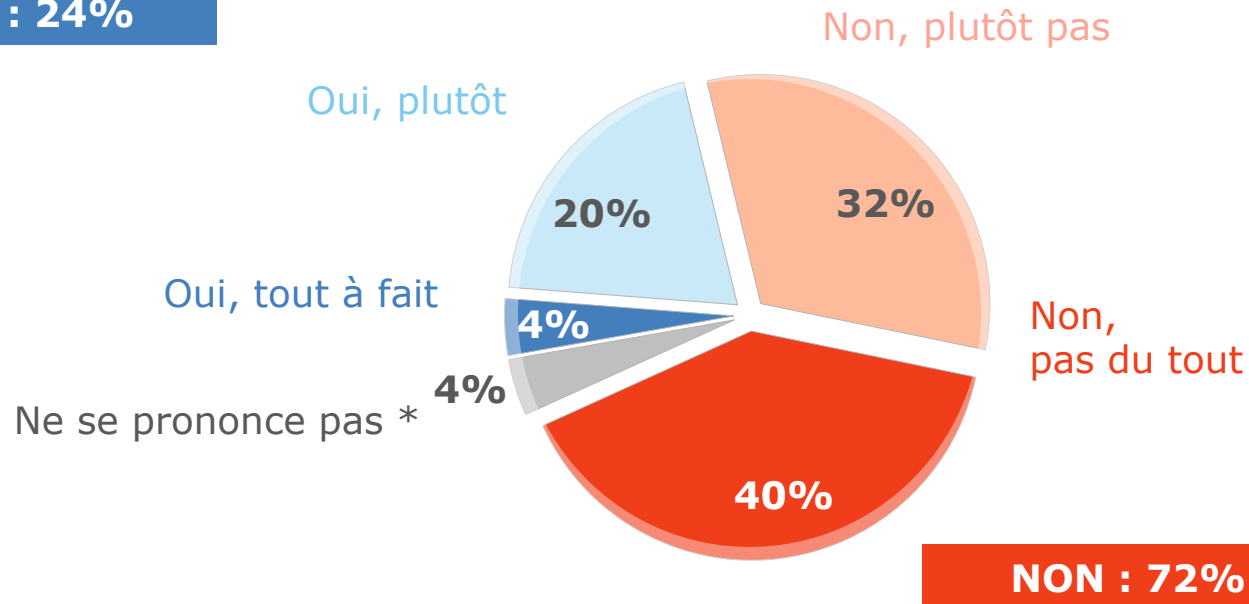
# Pour 72% des Français, le programme économique de Benoit Hamon n'améliorerait pas la situation économique de la France

D'après ce que vous en savez, le programme économique de Benoit Hamon permettrait-il d'améliorer la situation économique de la France si il était élu président de la République ?

Base : à tous



**OUI : 24%**



Rappel février 2017 :  
Marine Le Pen



**OUI : 25%**

**NON : 72%**

## Détail par proximité politique

% Le programme économique de B. Hamon permettrait d'améliorer la situation économique



\* Item non suggéré



# Exonérer les heures supplémentaires de cotisations sociales est la mesure qui recueille le plus d'approbation

Voici différentes mesures économiques proposées par certains candidats à l'élection présidentielle. Pour chacune d'entre elles, diriez-vous qu'il s'agit plutôt d'une bonne ou mauvaise proposition?

Base : à tous

