



Notice technique

21 mars 2017

Enquête post 1^{er} débat de l'élection présidentielle 2017

Pour Atlantico

Contact :

Département Politique & Opinion
Tél : 01 44 87 60 30

Méthodologie d'enquête



Enquête réalisée **en ligne** du **20 mars** (à la fin du débat) au **21 mars 2017**.



Échantillon de **1 173** personnes ayant au moins entendu parler du débat issu d'un échantillon de **1 810** personnes représentatif des Français âgés de 18 ans et plus.



Méthode des quotas et redressement appliqués aux variables suivantes : **sexe, âge, catégorie socioprofessionnelle et région de l'interviewé(e)**.



Aide à la lecture des résultats détaillés :

- Les chiffres présentés sont exprimés en pourcentage.

Nota bene : Les panélistes Harris Interactive ne sont pas rémunérés pour répondre aux enquêtes. Le fait de participer leur offre la possibilité de s'inscrire à un tirage au sort trimestriel où 2 000 euros sont mis en jeu.

Intervalle de confiance

L'intervalle de confiance (parfois appelé « marge d'erreur ») permet de déterminer la confiance qui peut être attribuée à une valeur, en prenant en compte la valeur observée et la taille de l'échantillon. Si le calcul de l'intervalle de confiance concerne les sondages réalisés avec la méthode aléatoire, il est communément admis qu'il est proche pour les sondages réalisés avec la méthode des quotas.

Taille de l'échantillon	5% ou 95%	10% ou 90%	20% ou 80%	30% ou 70%	40% ou 60%	50%
100 interviews	4,4	6,0	8,0	9,2	9,8	10
200 interviews	3,1	4,3	5,7	6,5	6,9	7,1
300 interviews	2,5	3,5	4,6	5,3	5,7	5,8
400 interviews	2,2	3,0	4,0	4,6	4,9	5,0
500 interviews	2,0	2,7	3,6	4,1	4,4	4,5
600 interviews	1,8	2,4	3,3	3,8	4,0	4,1
800 interviews	1,5	2,1	2,8	3,2	3,4	3,5
1 000 interviews	1,4	1,8	2,5	2,9	3,0	3,1
2 000 interviews	1,0	1,3	1,8	2,1	2,2	2,3
3 000 interviews	0,8	1,1	1,5	1,7	1,8	1,8
4 000 interviews	0,7	0,9	1,3	1,5	1,6	1,6

Note de lecture : dans le cas d'un échantillon de 1 000 personnes, si le pourcentage mesuré est de 10%, la marge d'erreur est égale à 1,8. Il y a donc 95% de chance que le pourcentage réel soit compris entre 8,2% et 11,8% (plus ou moins 1,8 point).

Données socio-démographiques

		Bruts	Redressés
Sexe	Un homme	46%	48%
	Une femme	54%	52%
Âge	18-34 ans	25%	27%
	35-49 ans	29%	27%
	50-64 ans	25%	24%
	65 ans et plus	21%	22%
PCS de l'interviewé(e)	PCS+	27%	28%
	PCS-	29%	31%
	Inactifs	44%	41%
Région UDA5	Région Parisienne	17%	18%
	Nord-Ouest	23%	23%
	Nord-Est	23%	23%
	Sud-Ouest	11%	11%
	Sud-Est	26%	25%

Bases de répondants

Sympathisants Front de Gauche : 54 personnes

Sympathisants PS : 154 personnes

Sympathisants en Marche ! : 72 personnes

Sympathisants Les Républicains : 212 personnes

Sympathisants FN : 163 personnes

Français souhaitant la victoire de Jean-Luc Mélenchon : 112 personnes

Français souhaitant la victoire de Benoît Hamon : 94 personnes

Français souhaitant la victoire d'Emmanuel Macron : 258 personnes

Français souhaitant la victoire de François Fillon : 228 personnes

Français souhaitant la victoire de Marine Le Pen : 236 personnes

Données politiques

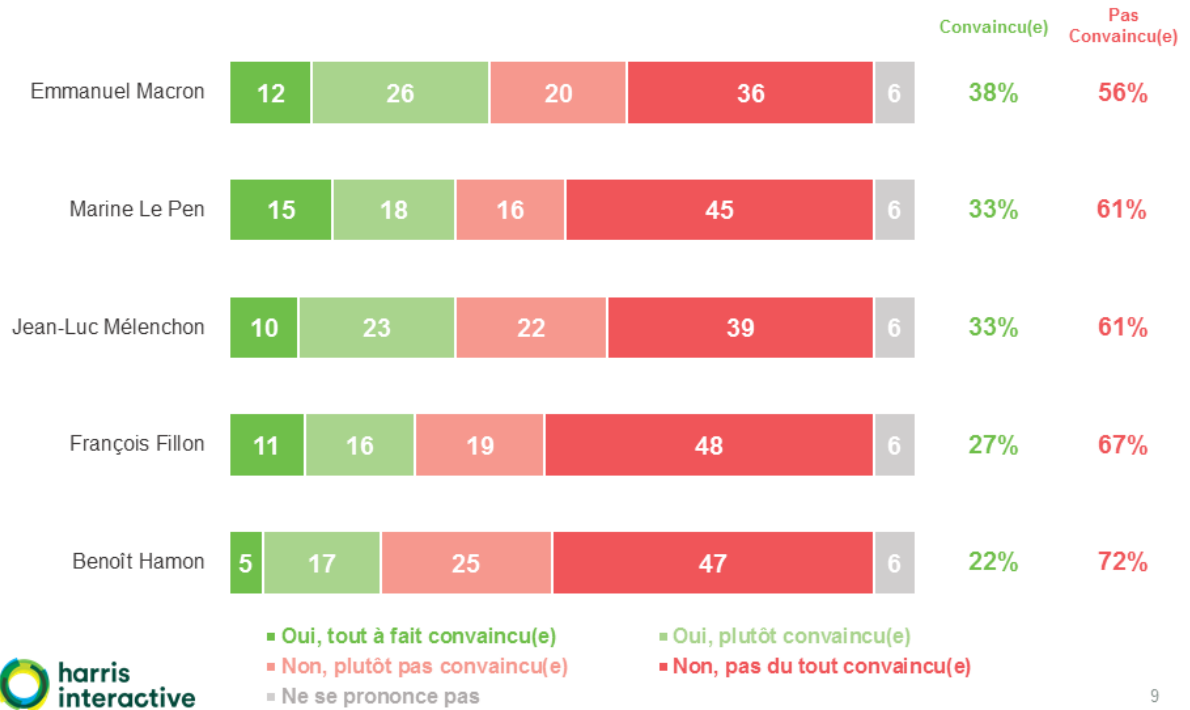
Proximité politique	Bruts	Redressés
Lutte Ouvrière	1%	1%
Le NPA, Nouveau Parti Anticapitaliste	1%	1%
Le Parti Communiste	1%	1%
Le Parti de Gauche	4%	4%
Le Parti Socialiste	13%	13%
Le MRC	-	-
Le PRG	-	-
Europe Ecologie Les Verts	2%	2%
Un autre mouvement écologiste	1%	-
En Marche	6%	6%
Le MoDem	3%	3%
L'Union des Démocrates Indépendants (UDI)	2%	2%
Les Républicains (ex-UMP)	18%	17%
Debout la France	3%	3%
Le Front National	14%	14%
Aucun	27%	28%
Ne sait pas	4%	5%

Rapport de résultats

Au cours du premier débat de l'élection présidentielle 2017, Emmanuel Macron a convaincu 38% des Français en ayant au moins entendu parler, devant Marine Le Pen et Jean-Luc Mélenchon qui ont convaincus respectivement un tiers des Français exposés

Avez-vous été convaincu(e) ou pas convaincu(e) par chacun des candidats suivants dans le cadre de ce débat ?

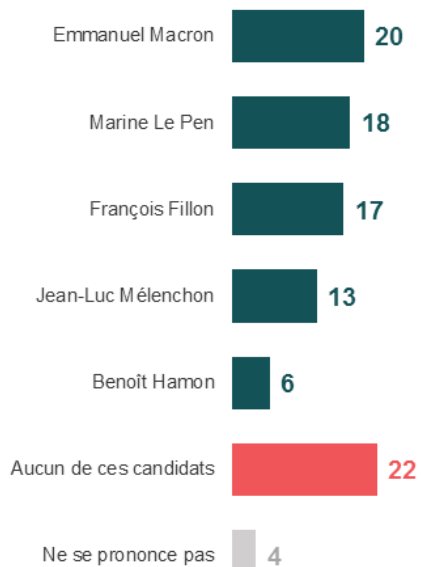
- Aux Français ayant au moins entendu parler du débat, en % -



20% des Français ayant au moins entendu parler du débat ont trouvé qu'Emmanuel Macron est le candidat qui les a le plus convaincu, devant Marine Le Pen (18%) et François Fillon (17%)

Et plus précisément, lequel de ces candidats vous a le plus convaincu ? – Réponses données à l'aide d'une liste, **une seule réponse possible**

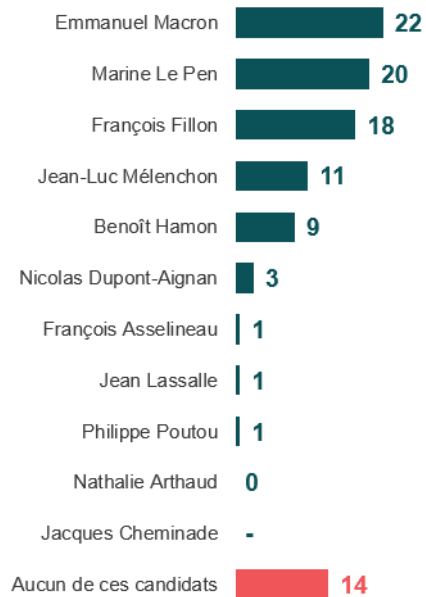
- Aux Français ayant au moins entendu parler du débat, en % -



Près d'un quart des Français ayant au moins entendu parler du débat affirment souhaiter voir Emmanuel Macron remporter l'élection présidentielle (22%), 20% l'affirment pour Marine Le Pen et 18% pour François Fillon

Parmi les candidats suivants, lequel souhaiteriez-vous voir désigné à l'issue de l'élection présidentielle 2017 ? – Réponses données à l'aide d'une liste, une seule réponse possible

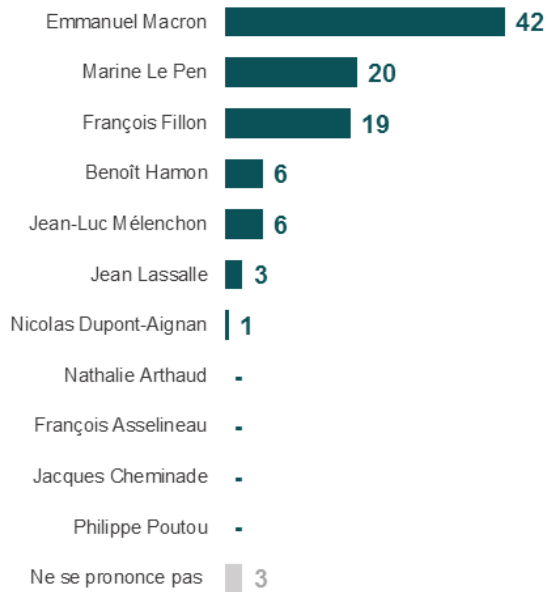
- Aux Français ayant au moins entendu parler du débat, en % -



À l'issue du premier débat de l'élection présidentielle de 2017, 42% des Français ayant au moins entendu parler du débat estiment qu'Emmanuel Macron remportera la présidentielle, 20% Marine Le Pen et 19% François Fillon

Selon vous, quel candidat remportera l'élection présidentielle 2017 ? – Réponses données à l'aide d'une liste, une seule réponse possible

- Aux Français ayant au moins entendu parler du débat, en % -



Questionnaire utilisé

Le 20 mars à 21h, TF1 et LCI ont diffusé en direct le 1^{er} débat entre 5 candidats à l'élection présidentielle de 2017.

En ce qui concerne ce débat diffusé en direct sur TF1 et LCI, diriez-vous que... ?

1. Vous l'avez regardé en totalité depuis le début
2. Vous avez raté le début, vous l'avez regardé ensuite
3. Vous avez regardé le début, vous avez arrêté ensuite
4. Vous l'avez regardé à certains moments, mais pas en continu
5. Vous ne l'avez pas regardé mais vous en avez entendu parler
6. Vous ne l'avez pas regardé et vous n'en avez pas entendu parler

Quelles sont toutes les annonces, les propositions, les interventions et les attitudes que vous avez retenues du débat ?

Avez-vous été convaincu(e) ou pas convaincu(e) par chacun des candidats suivants dans le cadre de ce débat ?

Items présentés en ordre aléatoire

- A. François Fillon
- B. Benoît Hamon
- C. Marine Le Pen
- D. Emmanuel Macron
- E. Jean-Luc Mélenchon

1. Oui, tout à fait convaincu(e)
2. Oui, plutôt convaincu(e)
3. Non, plutôt pas convaincu(e)
4. Non, pas du tout convaincu(e)

Et plus précisément, lequel de ces candidats vous a le plus convaincu ?

Items présentés en ordre aléatoire

1. François Fillon
2. Benoît Hamon
3. Marine Le Pen
4. Emmanuel Macron
5. Jean-Luc Mélenchon
6. Aucun de ces candidats

Questions ouvertes présentées en ordre aléatoire

Quelles sont toutes les annonces, les propositions, les interventions et les attitudes que vous avez retenues de la participation de François Fillon à ce débat ?

Quelles sont toutes les annonces, les propositions, les interventions et les attitudes que vous avez retenues de la participation de Benoît Hamon à ce débat ?

Quelles sont toutes les annonces, les propositions, les interventions et les attitudes que vous avez retenues de la participation de Marine Le Pen à ce débat ?

Quelles sont toutes les annonces, les propositions, les interventions et les attitudes que vous avez retenues de la participation d'Emmanuel Macron à ce débat ?

Quelles sont toutes les annonces, les propositions, les interventions et les attitudes que vous avez retenues de la participation de Jean-Luc Mélenchon à ce débat ?

Parmi les candidats suivants, lequel souhaiteriez-vous voir désigné à l'issue de l'élection présidentielle 2017 ?

Items présentés en ordre aléatoire

1. Nathalie Arthaud
2. Philippe Poutou
3. Jean-Luc Mélenchon
4. Benoît Hamon
5. Emmanuel Macron
6. Jean Lassalle
7. François Fillon
8. Nicolas Dupont-Aignan
9. Jacques Cheminade
10. François Asselineau
11. Marine Le Pen
12. Aucun de ces candidats

Selon vous, quel candidat remportera l'élection présidentielle 2017 ?

Items présentés en ordre aléatoire

1. Nathalie Arthaud
2. Philippe Poutou
3. Jean-Luc Mélenchon
4. Benoît Hamon
5. Emmanuel Macron
6. Jean Lassalle
7. François Fillon
8. Nicolas Dupont-Aignan
9. Jacques Cheminade
10. François Asselineau
11. Marine Le Pen

