



Notice technique

Baromètre de l'action politique – Ipsos Le Point
Mars 2017

ARTICLE 2 : INFORMATIONS GENERALES

- **Organisme ayant réalisé le sondage :** IPSOS
- **Commanditaires du sondage :** LE POINT
- **Nombre de personnes interrogées :** 957 personnes, constituant un échantillon national représentatif de la population française âgée de 18 ans et plus.
- **Dates de réalisation des interviews :** Du 10 au 11 mars 2017
- **Date de diffusion prévue :** 15 mars 2017 (sur ipsos.fr, lepoint.fr et dans le Point daté du 16/03/2017)
- **Questionnaire :** Présenté intégralement dans le rapport d'étude ci-après

PRECISIONS SUR L'INTERVALLE DE CONFIANCE

L'intervalle de confiance (appelé aussi marge d'erreur) est l'intervalle dans lequel se trouve la valeur recherchée avec une probabilité fixée (le niveau de confiance). L'amplitude de cet intervalle dépend du niveau de confiance, de la valeur observée et de la taille de l'échantillon. Le calcul n'est justifié que pour les sondages aléatoires. Il ne peut pas être déterminé dans le cas de sondages par quotas mais on considère qu'il est proche de celui des sondages aléatoires.

INTERVALLE DE CONFIANCE (avec un niveau de confiance de 95%)

SCORES OBTENUS

Taille d'échantillon	2% ou 98%	5% ou 95%	10% ou 90%	15% ou 85%	20% ou 80%	25% ou 75%	30% ou 70%	35% ou 65%	40% ou 60%	45% ou 55%	50%
100 cas	2,6	4,4	6	7,2	8	8,6	9,2	9,6	9,8	10	10
200 cas	2	3,1	4,3	5,1	5,7	6,1	6,5	6,8	6,9	7,1	7,1
500 cas	1,3	2	2,7	3,2	3,6	3,9	4,1	4,3	4,4	4,5	4,5
1000 cas*	0,8	1,4	1,8	2,3	2,5	2,7	2,9	3	3	3,1	3,1

* BASE RESULTATS D'ENSEMBLE

Note de lecture : pour un échantillon de 1000 personnes, si le score mesuré est de 25%, il y a 95% de chances que la valeur réelle se situe aujourd'hui entre 22,3% et 27,7% (plus ou moins 2,7 points).

ARTICLE 3 : INFORMATIONS GENERALES

Objet du sondage :	Questions d'opinion (popularité des leaders politiques).
Echantillon interrogé :	957 personnes, constituant un échantillon national représentatif de la population française âgée de 18 ans et plus. Méthode des quotas : sexe, âge, profession de la personne de référence du foyer, catégorie d'agglomération et région.
Mode de recueil :	Téléphone.
Taux de non réponse :	Le taux de non réponse (lorsqu'il est supérieur à 0) est présenté pour chaque question dans le rapport ci-après.
Gratification des personnes interrogées :	Pas de gratification des personnes interrogées.
Critères de redressement :	Le redressement a été effectué à partir de la structure sociodémographique de la population française de 18 ans et plus (sexe, âge, catégorie socioprofessionnelle de la personne de référence au sein du ménage, catégorie d'agglomération et région) et du souvenir de vote au 1er tour et au second tour de l'élection présidentielle de 2012.



Le Point

**LE BAROMETRE
DE L'ACTION POLITIQUE**

IPSOS / LE POINT

13 Mars 2017

Siège social :
35, rue du Val de Marne
75628 cedex 13
SAS au capital de 161 700 Euros
RCS Paris B 317 839 959

Ipsos Public Affairs

Adresse postale :
35, rue du Val de Marne
75628 cedex 13
Tel : + 33 1 41 98 00 00
Fax : + 33 1 91 98 99 19
[http ://www.ipsos.fr](http://www.ipsos.fr)

FICHE TECHNIQUE

SONDAGE EFFECTUE POUR : LE POINT

DATES DU TERRAIN : Les 10 et 11 Mars 2017

ECHANTILLON : 957 personnes constituant un échantillon national représentatif de la population française âgée de 18 ans et plus.

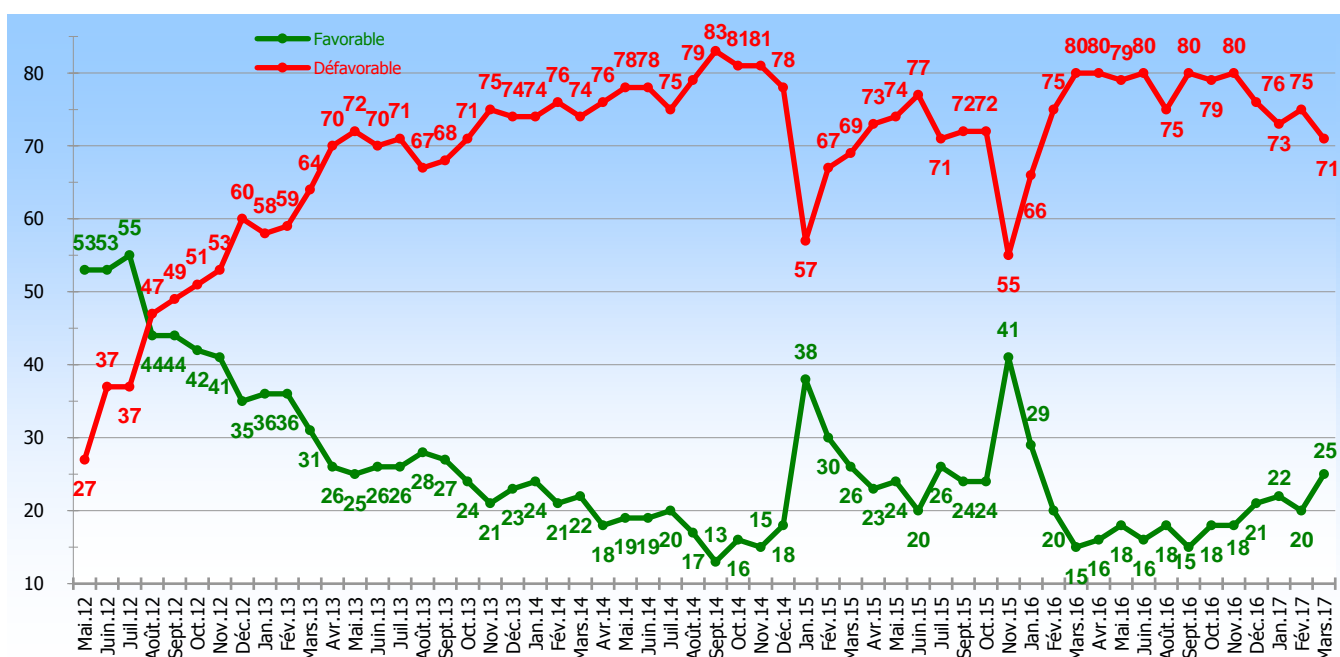
METHODE : Etude réalisée par téléphone.
Quotas : sexe, âge, profession de la personne de référence du foyer, catégorie d'agglomération, région.

Comme pour toute enquête quantitative, cette étude présente des résultats soumis aux marges d'erreur inhérentes aux lois statistiques.

L'IMAGE DE L'ACTION DU PRESIDENT DE LA REPUBLIQUE

Question : Quel jugement portez-vous sur l'action de **François Hollande** en tant que président de la République ?

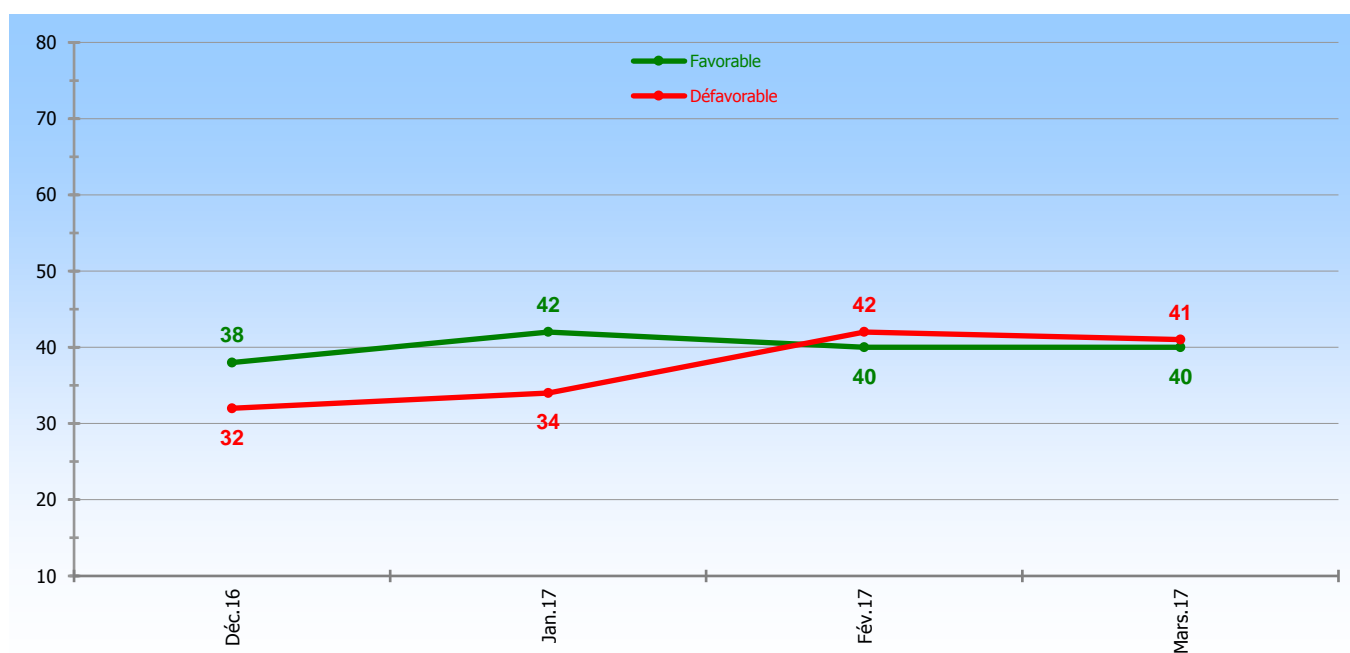
	Mars 2017 Ensemble %	Sympathisants				
		Gauche %	dont PS %	MoDem %	Les Républicains %	FN %
Très favorable	2	3	4	0	1	1
<i>Rappel Février 2017</i>	<i>3</i>	<i>6</i>	<i>7</i>	<i>0</i>	<i>1</i>	<i>1</i>
Plutôt favorable	23	41	53	36	9	7
<i>Rappel Février 2017</i>	<i>17</i>	<i>34</i>	<i>42</i>	<i>17</i>	<i>6</i>	<i>3</i>
Total favorable	25	44	57	36	10	8
<i>Rappel Février 2017</i>	<i>20</i>	<i>40</i>	<i>49</i>	<i>17</i>	<i>7</i>	<i>4</i>
Plutôt défavorable	38	37	32	46	33	30
<i>Rappel Février 2017</i>	<i>41</i>	<i>45</i>	<i>42</i>	<i>58</i>	<i>36</i>	<i>25</i>
Très défavorable	33	16	10	16	56	60
<i>Rappel Février 2017</i>	<i>34</i>	<i>12</i>	<i>7</i>	<i>23</i>	<i>56</i>	<i>70</i>
Total défavorable	71	53	42	62	89	90
<i>Rappel Février 2017</i>	<i>75</i>	<i>57</i>	<i>49</i>	<i>81</i>	<i>92</i>	<i>95</i>
Ne se prononce pas	4	3	1	2	1	2
<i>Rappel Février 2017</i>	<i>5</i>	<i>3</i>	<i>2</i>	<i>2</i>	<i>1</i>	<i>1</i>
	100	100	100	100	100	100



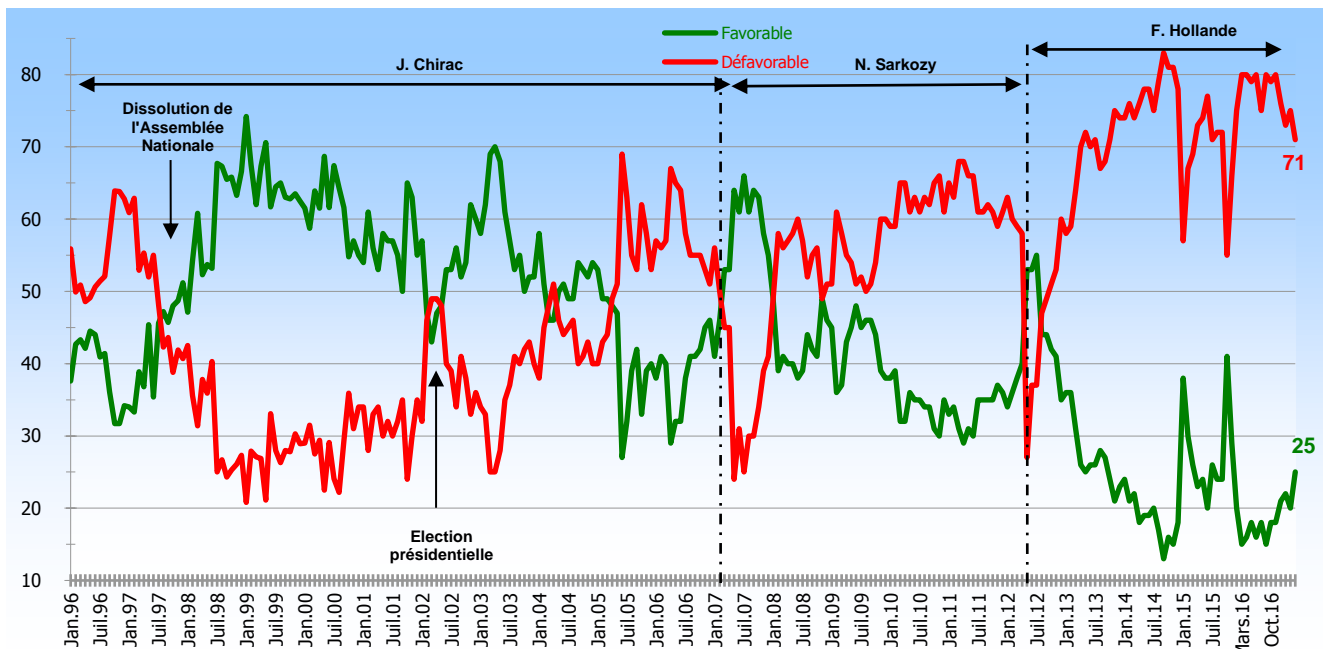
L'IMAGE DE L'ACTION DU PREMIER MINISTRE

Question : Quel jugement portez-vous sur l'action de **Bernard Cazeneuve**, en tant que Premier ministre ?

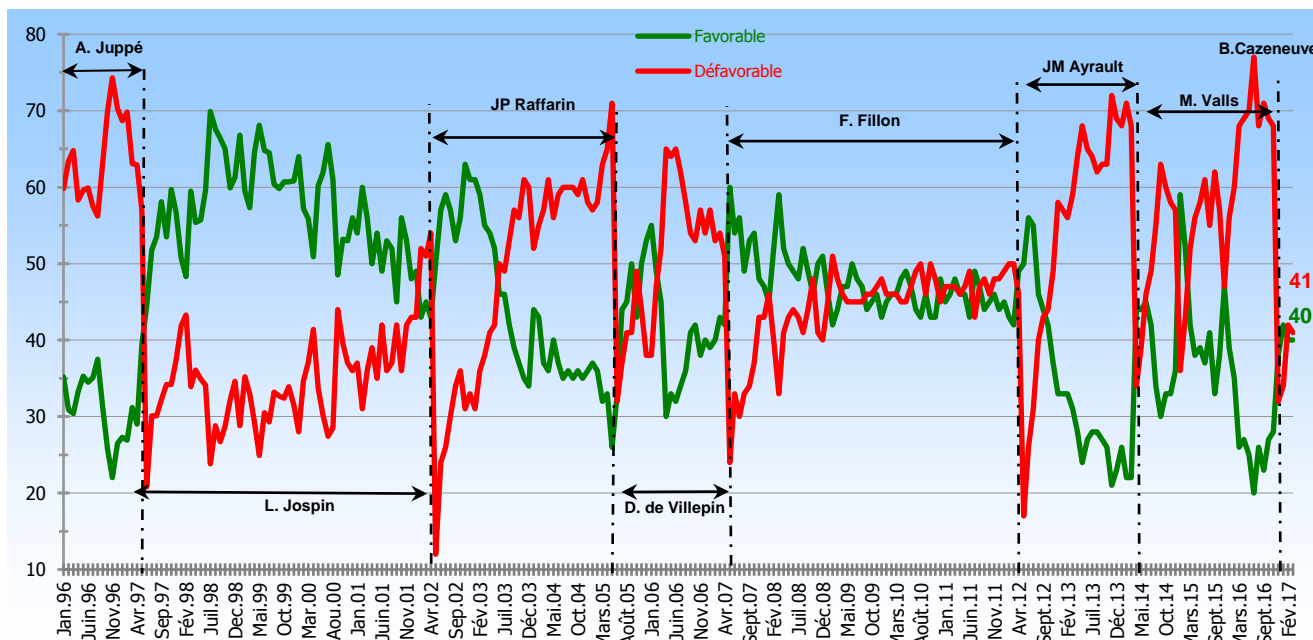
	Mars 2017 Ensemble %	Sympathisants				
		Gauche %	dont PS %	MoDem %	Les Républicains %	FN %
Très favorable	6	9	14	13	3	3
<i>Rappel Février 2017</i>	<i>7</i>	<i>13</i>	<i>19</i>	<i>7</i>	<i>2</i>	<i>4</i>
Plutôt favorable	34	43	52	30	35	17
<i>Rappel Février 2017</i>	<i>33</i>	<i>40</i>	<i>46</i>	<i>51</i>	<i>38</i>	<i>22</i>
Total favorable	40	52	66	43	38	20
<i>Rappel Février 2017</i>	<i>40</i>	<i>53</i>	<i>65</i>	<i>58</i>	<i>40</i>	<i>26</i>
Plutôt défavorable	26	20	14	27	37	31
<i>Rappel Février 2017</i>	<i>27</i>	<i>25</i>	<i>19</i>	<i>14</i>	<i>33</i>	<i>31</i>
Très défavorable	15	10	3	6	15	40
<i>Rappel Février 2017</i>	<i>15</i>	<i>7</i>	<i>3</i>	<i>4</i>	<i>17</i>	<i>33</i>
Total défavorable	41	30	17	33	52	71
<i>Rappel Février 2017</i>	<i>42</i>	<i>32</i>	<i>22</i>	<i>18</i>	<i>50</i>	<i>64</i>
Ne se prononce pas	19	18	17	24	10	9
<i>Rappel Février 2017</i>	<i>18</i>	<i>15</i>	<i>13</i>	<i>24</i>	<i>10</i>	<i>10</i>
	100	100	100	100	100	100



L'IMAGE DE L'ACTION DES PRESIDENTS DE LA REPUBLIQUE DEPUIS 1996



L'IMAGE DE L'ACTION DES PREMIERS MINISTRES DEPUIS 1996




LE PALMARES DES LEADERS POLITIQUES

Question : Quel jugement portez-vous sur l'action des personnalités politiques suivantes ?

ENSEMBLE	Classement	Total Favorable %	Total Défavorable %	NSP %	Evolution Total Favorable
Alain JUPPE	1	54	36	10	+7
<i>Rappel Février 2017</i>	1	47	44	9	
Jack LANG	2	47	32	21	+1
<i>Rappel Février 2017</i>	2	46	32	22	
Emmanuel MACRON	3	47	40	13	+8
<i>Rappel Février 2017</i>	4	39	49	12	
Jean-Luc MELENCHON	4	41	49	10	+3
<i>Rappel Février 2017</i>	6	38	51	11	
Benoît HAMON	5	39	47	14	+1
<i>Rappel Février 2017</i>	5	38	48	14	
Ségolène ROYAL	6	39	53	8	+4
<i>Rappel Février 2017</i>	9	35	55	10	
François BAYROU	7	38	47	15	+3
<i>Rappel Février 2017</i>	8	35	50	15	
Christiane TAUBIRA	8	38	52	10	-1
<i>Rappel Février 2017</i>	3	39	48	13	
Martine AUBRY	9	37	49	14	+4
<i>Rappel Février 2017</i>	11	33	51	16	
Jean-Yves LE DRIAN	10	35	27	38	-
Anne HIDALGO	11	33	41	26	+1
<i>Rappel Février 2017</i>	12	32	43	25	
Arnaud MONTEBOURG	12	33	46	21	-3
<i>Rappel Février 2017</i>	7	36	46	18	
Jean-Pierre RAFFARIN	13	32	46	22	-2
<i>Rappel Février 2017</i>	10	34	48	18	
Manuel VALLS	14	32	61	7	+5
<i>Rappel Février 2017</i>	19	27	68	5	
Rama YADE	15	30	44	26	-1
<i>Rappel Février 2017</i>	13	31	44	25	
Najat VALLAUD-BELKACEM	16	30	55	15	+3
<i>Rappel Février 2017</i>	18	27	58	15	
Nicolas SARKOZY	17	30	65	5	+7
<i>Rappel Février 2017</i>	24	23	72	5	
Marine LE PEN	18	30	66	4	+4
<i>Rappel Février 2017</i>	20	26	69	5	
Xavier BERTRAND	19	29	39	32	=
<i>Rappel Février 2017</i>	14	29	40	31	
Bruno LE MAIRE	20	29	42	29	=
<i>Rappel Février 2017</i>	15	29	44	27	
Nathalie KOSCIUSKO-MORIZET	21	29	48	23	=
<i>Rappel Février 2017</i>	16	29	49	22	
François FILLON	22	28	66	6	+3
<i>Rappel Février 2017</i>	22	25	69	6	
François BAROIN	23	27	40	33	=
<i>Rappel Février 2017</i>	17	27	38	35	
Michel SAPIN	24	25	43	32	+2
<i>Rappel Février 2017</i>	23	23	43	34	
Valérie PECRESSE	25	25	47	28	+3
<i>Rappel Février 2017</i>	25	22	49	29	
Nicolas DUPONT-AIGNAN	26	24	43	33	+5
<i>Rappel Février 2017</i>	29	19	49	32	
Cécile DUFLOT	27	24	49	27	+2
<i>Rappel Février 2017</i>	26	22	52	26	
Marion MARECHAL-LE PEN	28	24	66	10	+3
<i>Rappel Février 2017</i>	28	21	71	8	
Laurent WAUQUIEZ	29	21	41	38	=
<i>Rappel Février 2017</i>	27	21	42	37	
Christian ESTROSI	30	19	51	30	+2
<i>Rappel Février 2017</i>	30	17	51	32	
Jean-François COPE	31	18	66	16	+2
<i>Rappel Février 2017</i>	31	16	68	16	


LE PALMARES DES LEADERS POLITIQUES (suite)

SELON LES SYMPATHISANTS DU PS

	Classement	Total Favorable %	Total Défavorable %	NSP %	Evolution Total Favorable
Benoît HAMON	1	78	15	7	+14
<i>Rappel Février 2017</i>	2	64	28	8	
Jack LANG	2	74	16	10	+14
<i>Rappel Février 2017</i>	4	60	18	22	
Martine AUBRY	3	69	22	9	+15
<i>Rappel Février 2017</i>	7	54	33	13	
Christiane TAUBIRA	4	69	24	7	=
<i>Rappel Février 2017</i>	1	69	24	7	
Ségolène ROYAL	5	65	26	9	+2
<i>Rappel Février 2017</i>	3	63	31	6	
Najat VALLAUD-BELKACEM	6	64	28	8	+10
<i>Rappel Février 2017</i>	8	54	36	10	
Anne HIDALGO	7	62	21	17	+9
<i>Rappel Février 2017</i>	9	53	30	17	
Emmanuel MACRON	8	62	28	10	+6
<i>Rappel Février 2017</i>	6	56	33	11	
Jean-Luc MELENCHON	9	61	35	4	+16
<i>Rappel Février 2017</i>	15	45	50	5	
François BAYROU	10	60	28	12	+8
<i>Rappel Février 2017</i>	10	52	36	12	
Alain JUPPE	11	52	40	8	+3
<i>Rappel Février 2017</i>	12	49	46	5	
Manuel VALLS	12	52	44	4	+4
<i>Rappel Février 2017</i>	13	48	50	2	
Jean-Yves LE DRIAN	13	51	11	38	-
Arnaud MONTEBOURG	14	51	31	18	-6
<i>Rappel Février 2017</i>	5	57	33	10	
Michel SAPIN	15	48	23	29	+1
<i>Rappel Février 2017</i>	14	47	25	28	
Cécile DUFLOT	16	42	38	20	+7
<i>Rappel Février 2017</i>	17	35	43	22	
Rama YADE	17	35	44	21	-3
<i>Rappel Février 2017</i>	16	38	42	20	
Nathalie KOSCIUSKO-MORIZET	18	25	58	17	-6
<i>Rappel Février 2017</i>	18	31	54	15	
Xavier BERTRAND	19	24	48	28	-3
<i>Rappel Février 2017</i>	20	27	45	28	
Nicolas DUPONT-AIGNAN	20	21	50	29	+5
<i>Rappel Février 2017</i>	26	16	54	30	
Jean-Pierre RAFFARIN	21	21	63	16	-7
<i>Rappel Février 2017</i>	19	28	55	17	
François BAROIN	22	16	56	28	-5
<i>Rappel Février 2017</i>	22	21	46	33	
Bruno LE MAIRE	23	15	59	26	-9
<i>Rappel Février 2017</i>	21	24	51	25	
Valérie PECRESSE	24	15	66	19	-5
<i>Rappel Février 2017</i>	23	20	61	19	
Jean-François COPE	25	12	75	13	-5
<i>Rappel Février 2017</i>	24	17	73	10	
Laurent WAUQUIEZ	26	11	53	36	-4
<i>Rappel Février 2017</i>	27	15	51	34	
Christian ESTROSI	27	11	65	24	-4
<i>Rappel Février 2017</i>	28	15	61	24	
Marine LE PEN	28	10	89	1	+2
<i>Rappel Février 2017</i>	30	8	90	2	
Nicolas SARKOZY	29	8	89	3	-3
<i>Rappel Février 2017</i>	29	11	88	1	
François FILLON	30	7	90	3	-10
<i>Rappel Février 2017</i>	25	17	81	2	
Marion MARECHAL-LE PEN	31	6	92	2	-1
<i>Rappel Février 2017</i>	31	7	91	2	

LE PALMARES DES LEADERS POLITIQUES (suite)

SELON LES SYMPATHISANTS DES REPUBLICAINS

	Classement	Total Favorable %	Total Défavorable %	NSP %	Evolution Total Favorable
Alain JUPPE	1	78	18	4	+10
<i>Rappel Février 2017</i>	1	68	27	5	
François FILLON	2	68	28	4	+6
<i>Rappel Février 2017</i>	2	62	36	2	
Jean-Pierre RAFFARIN	3	67	19	14	+6
<i>Rappel Février 2017</i>	3	61	28	11	
Nicolas SARKOZY	4	67	31	2	+15
<i>Rappel Février 2017</i>	7	52	44	4	
François BAROIN	5	57	19	24	=
<i>Rappel Février 2017</i>	4	57	19	24	
Xavier BERTRAND	6	56	22	22	=
<i>Rappel Février 2017</i>	5	56	17	27	
Nathalie KOSCIUSKO-MORIZET	7	54	34	12	+8
<i>Rappel Février 2017</i>	10	46	39	15	
Valérie PECRESSE	8	53	30	17	+7
<i>Rappel Février 2017</i>	9	46	35	19	
Laurent WAUQUIEZ	9	48	22	30	+2
<i>Rappel Février 2017</i>	8	46	24	30	
Bruno LE MAIRE	10	46	33	21	-8
<i>Rappel Février 2017</i>	6	54	27	19	
Jean-Yves LE DRIAN	11	40	31	29	-
Emmanuel MACRON	12	40	50	10	-2
<i>Rappel Février 2017</i>	12	42	47	11	
Christian ESTROSI	13	38	38	24	+2
<i>Rappel Février 2017</i>	14	36	37	27	
Nicolas DUPONT-AIGNAN	14	37	38	25	+4
<i>Rappel Février 2017</i>	15	33	40	27	
Rama YADE	15	36	45	19	-3
<i>Rappel Février 2017</i>	13	39	41	20	
Jean-François COPE	16	34	56	10	+7
<i>Rappel Février 2017</i>	17	27	59	14	
Jack LANG	17	32	54	14	-11
<i>Rappel Février 2017</i>	11	43	40	17	
Marine LE PEN	18	31	64	5	+8
<i>Rappel Février 2017</i>	21	23	74	3	
Marion MARECHAL-LE PEN	19	27	61	12	+6
<i>Rappel Février 2017</i>	24	21	71	8	
Manuel VALLS	20	26	73	1	-2
<i>Rappel Février 2017</i>	16	28	70	2	
Arnaud MONTEBOURG	21	24	65	11	=
<i>Rappel Février 2017</i>	19	24	61	15	
Benoît HAMON	22	24	69	7	+3
<i>Rappel Février 2017</i>	22	21	68	11	
Anne HIDALGO	23	23	60	17	=
<i>Rappel Février 2017</i>	20	23	60	17	
Jean-Luc MELENCHON	24	22	71	7	+7
<i>Rappel Février 2017</i>	28	15	76	9	
Ségolène ROYAL	25	22	75	3	+1
<i>Rappel Février 2017</i>	23	21	70	9	
François BAYROU	26	21	71	8	-4
<i>Rappel Février 2017</i>	18	25	64	11	
Michel SAPIN	27	18	60	22	=
<i>Rappel Février 2017</i>	26	18	60	22	
Martine AUBRY	28	18	76	6	+3
<i>Rappel Février 2017</i>	27	15	74	11	
Cécile DUFLOT	29	15	71	14	+6
<i>Rappel Février 2017</i>	31	9	71	20	
Najat VALLAUD-BELKACEM	30	11	82	7	-1
<i>Rappel Février 2017</i>	30	12	74	14	
Christiane TAUBIRA	31	10	85	5	-9
<i>Rappel Février 2017</i>	25	19	70	11	