



Les Français et le Front national

Sondage réalisé par

BVA

pour

L'OBS

NOTICE TECHNIQUE



Recueil

Enquête réalisée par **BVA** pour **L'Obs** auprès d'un échantillon de Français recrutés par téléphone et interrogés par Internet **les 2 et 3 mars 2017**.

Gratification des personnes interrogées : aucune



Echantillon

Echantillon de **1174 personnes** représentatif de la population française âgée de **18 ans et plus** dont 407 sympathisants de la gauche, 204 sympathisants du Parti socialiste, 382 sympathisants de la droite, 235 sympathisants Les Républicains et 150 sympathisants du Front national.

Critères de redressement : échantillon brut redressé sur critères sociodémographiques (sexe, âge, profession du chef de famille et de l'interviewé, région, catégorie d'agglomération) et sur le vote aux 1^{er} et 2^{ème} tours de l'élection présidentielle de 2012 (structure de l'échantillon page 4).

DATE DE DIFFUSION PRÉVUE ET SUPPORTS DE PUBLICATION

8 mars 2017 à 19h sur bva.fr et le site tempsreel.nouvelobs.com

Le 9 mars dans le magazine L'Obs

Note sur les marges d'erreur

Comme pour toute enquête quantitative, cette étude présente des résultats soumis aux marges d'erreur inhérentes aux lois statistiques. Le tableau ci-dessous présente les valeurs des marges d'erreur suivant le résultat obtenu et la taille de l'échantillon considéré :

Taille de l'échantillon	Intervalle de confiance à 95% selon le score					
	5 ou 95%	10 ou 90%	20 ou 80%	30 ou 70%	40 ou 60%	50%
100	4,4	6,0	8,0	9,2	9,8	10,0
200	3,1	4,2	5,7	6,5	6,9	7,1
300	2,5	3,5	4,6	5,3	5,7	5,8
400	2,2	3,0	4,0	4,6	4,9	5,0
500	1,9	2,7	3,6	4,1	4,4	4,5
600	1,8	2,4	3,3	3,7	4,0	4,1
700	1,6	2,3	3,0	3,5	3,7	3,8
800	1,5	2,1	2,8	3,2	3,5	3,5
900	1,4	2,0	2,6	3,0	3,2	3,3
1 000	1,4	1,8	2,5	2,8	3,0	3,1
2 000	1,0	1,3	1,8	2,1	2,2	2,2
4 000	0,7	0,9	1,3	1,5	1,6	1,6
6 000	0,6	0,8	1,1	1,3	1,4	1,4
10 000	0,4	0,6	0,8	0,9	0,9	1,0

Exemple de lecture : Dans le cas d'un échantillon de 1 000 personnes, pour un pourcentage obtenu par enquête de 20%, la marge d'erreur est égale à 2,5. Le pourcentage a donc 95% de chance d'être compris entre 17,5% et 22,5%.

Structure

	% Brut	% Redressé		% Brut	% Redressé
Sexe			Nouvelles régions administratives		
Homme	50,7%	47,6%	Alsace Lorraine Champagne Ardennes	9,7%	8,8%
Femme	49,3%	52,4%	Aquitaine Limousin Poitou Charentes	8,4%	9,4%
Age			Auvergne Rhône Alpes	11,1%	12,0%
de 18 à 24 ans	9,8%	10,6%	Bourgogne Franche Comté	4,1%	4,6%
de 25 à 34 ans	12,2%	15,8%	Bretagne	5,5%	5,1%
de 35 à 49 ans	26,0%	26,5%	Centre	4,4%	4,0%
de 50 à 64 ans	27,7%	25,3%	Ile de France	19,8%	18,5%
de 65 ans et plus	24,3%	21,8%	Languedoc Roussillon Midi Pyrénées	10,1%	9,2%
Profession du chef de famille			Normandie	5,1%	5,2%
CSP +	21,3%	19,1%	Nord Pas de Calais Picardie	7,0%	9,2%
Professions intermédiaires	13,7%	14,8%	Pays de La Loire	5,3%	5,6%
CSP -	26,7%	29,6%	Provence Alpes Côte d'Azur, Corse	9,5%	8,4%
Inactifs	38,3%	36,5%	Restitution 1er tour Présidentielle 2012 (exprimés)		
Profession de l'interviewé			Arthaud + Poutou	0,7%	1,7%
CSP +	18,5%	14,3%	Jean-Luc Mélenchon	10,1%	11,1%
Professions intermédiaires	13,6%	15,1%	François Hollande	30,7%	28,6%
CSP -	27,5%	31,2%	Eva Joly	3,0%	2,3%
Inactifs	40,4%	39,4%	François Bayrou	10,9%	9,1%
Taille d'agglomération			Nicolas Sarkozy	26,3%	27,2%
Rural	20,7%	23,1%	Cheminade + Dupont-Aignan	1,6%	2,0%
Moins de 20 000 hab.	17,0%	17,4%	Marine Le Pen	16,7%	17,9%
20 000 à 99 000 hab.	13,2%	13,4%	Restitution 2nd tour Présidentielle 2012 (exprimés)		
100 000 hab. et +	30,7%	29,7%	François Hollande	54,5%	51,6%
Agglomération parisienne	18,4%	16,4%	Nicolas Sarkozy	45,5%	48,4%



Questionnaire

En ce qui vous concerne, diriez-vous que le Front national est plutôt un parti d'extrême droite ou de droite classique ?

- Un parti d'extrême droite
- Un parti de droite classique
- Ne se prononce pas

Vous personnellement, estimez-vous que le Front national devrait être à présent considéré comme un parti comme les autres ?

- Oui
- Non
- Ne se prononce pas

Certains observateurs évoquent la possibilité que, comme lors de l'élection présidentielle de 2002, la candidate du Front national soit présente au second tour de l'élection présidentielle de 2017.

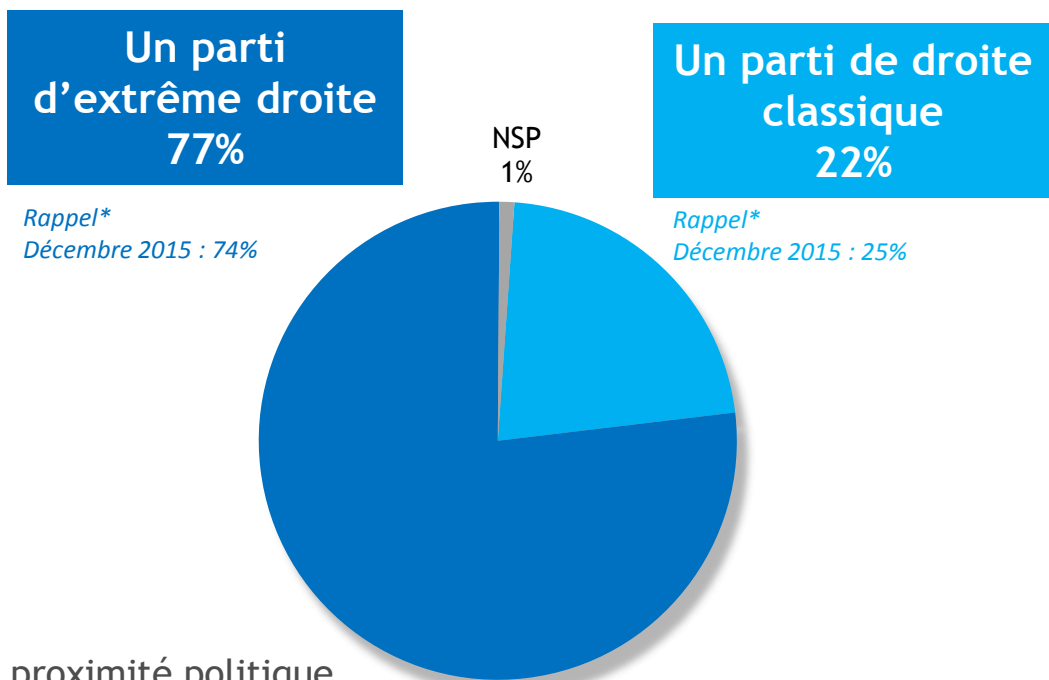
Vous personnellement, diriez-vous que cette possibilité vous inquiète ?

- Oui, tout à fait
- Oui, plutôt
- Non, plutôt pas
- Non, pas du tout
- Ne se prononce pas

Le Front national, un parti d'extrême droite pour 77% des Français (+3pts)

En ce qui vous concerne, diriez-vous que le Front national est plutôt...

Base : 1174



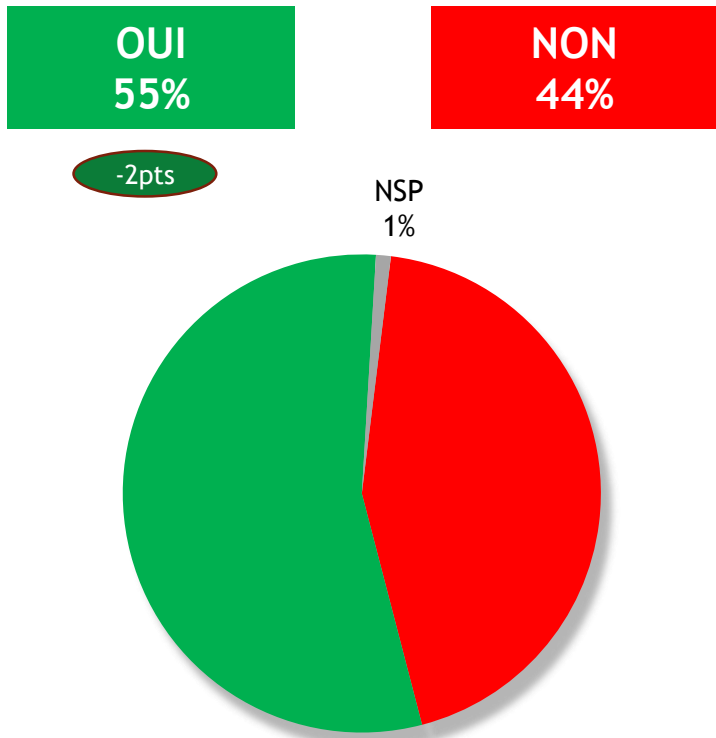
Détail par proximité politique...

	Ensemble des sympathisants de la gauche	Sympathisants « gauche hors PS »	PS	Ensemble des sympathisants de la droite	les IR Républicains	FRONT NATIONAL
Extrême droite	94%	94%	94%	81%	83%	18%
Droite classique	5%	4%	6%	19%	17%	82%
Ne se prononce pas	1%	2%	-	-	-	-

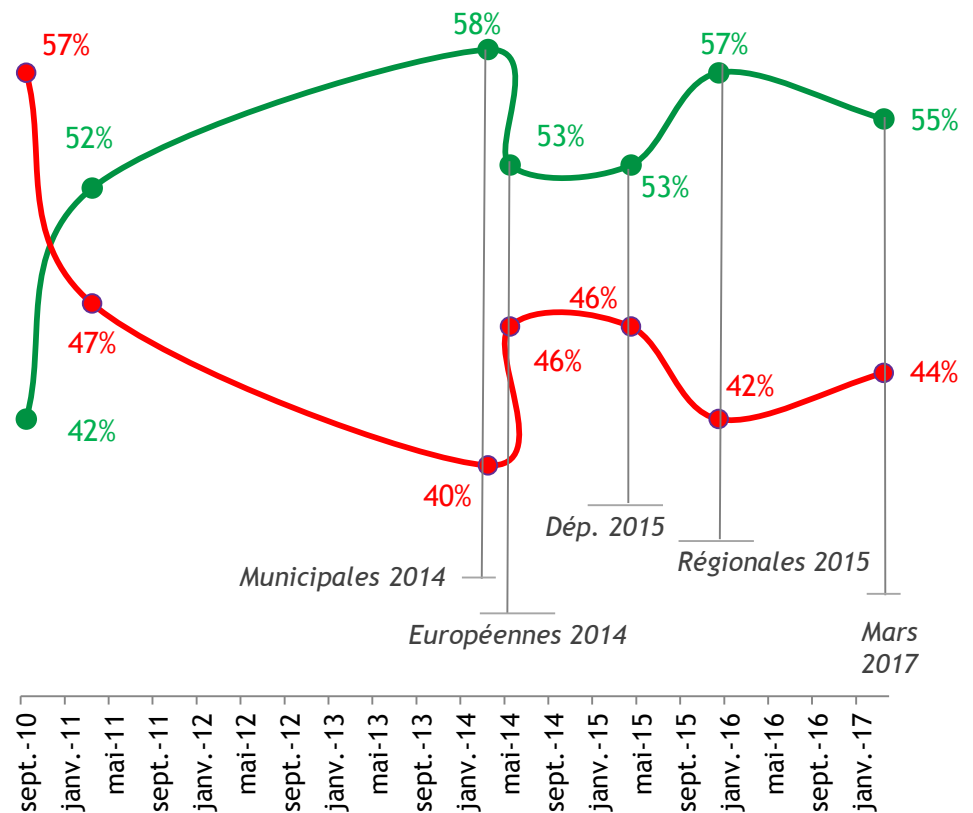
A l'approche de l'élection présidentielle, une légère baisse de la part de Français considérant que le FN est un parti « comme les autres »

Vous personnellement, estimez-vous que le Front national devrait être à présent considéré comme un parti comme les autres ?

Base : 1174



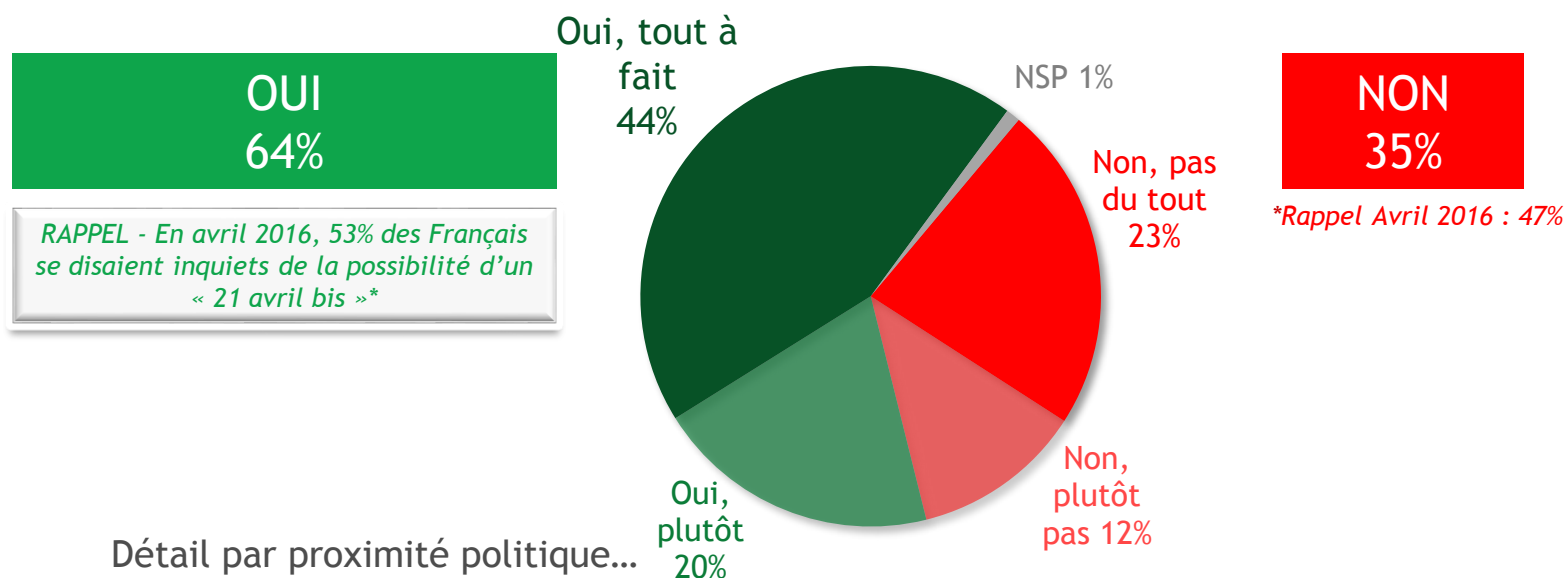
Evolution



La présence du FN au second tour : une possibilité qui inquiète aujourd'hui près de 2/3 des français

Certains observateurs évoquent la possibilité que, comme lors de l'élection présidentielle de 2002, la candidate du Front national soit présente au second tour de l'élection présidentielle de 2017. Vous personnellement, diriez-vous que cette possibilité vous inquiète ?

Base : 1174



Détail par proximité politique...

	Ensemble des sympathisants de la gauche	Sympathisants « gauche hors PS »	PS	Ensemble des sympathisants de la droite	les IR Républicains	FRONT NATIONAL
S/T Oui	86%	83%	88%	65%	63%	2%
S/T Non	13%	15%	12%	35%	37%	98%
Ne se prononce pas	1%	2%	-	-	-	-