



Notice technique

06 mars 2017

Sondage « Flash »

**Comment les Français ont-ils perçu le discours de
François Fillon au Trocadéro, puis son intervention
au JT de 20h de France 2 ?**

Pour RMC et Atlantico

Contact :

Département Politique & Opinion

Tél : 01 44 87 60 30

Harris Interactive

Méthodologie d'enquête



Enquête réalisée **en ligne** le **5 mars 2017** après la participation de **François Fillon** au journal télévisé de 20 heures sur France 2.



Échantillon de **902** personnes, représentatif des Français âgés de 18 ans et plus.



Méthode des quotas et redressement appliqués aux variables suivantes : sexe, âge, catégorie socioprofessionnelle et région de l'interviewé(e).



Aide à la lecture des résultats détaillés :

- Les chiffres présentés sont exprimés en pourcentage.
- Les rappels sont issus des sondages « Flash » RMC / Atlantico / Harris Interactive réalisés les 1^{er} et 6 février , ainsi que le 1^{er} mars 2017 :
 - http://harris-interactive.fr/opinion_polls/les-francais-souhaitent-ils-que-francois-fillon-maintienne-sa-candidature/
 - http://harris-interactive.fr/opinion_polls/les-francais-ont-ils-ete-convaincus-par-la-conference-de-presse-de-francois-fillon/
 - http://harris-interactive.fr/opinion_polls/les-francais-ont-ils-ete-convaincus-par-la-declaration-a-la-presse-de-francois-fillon-le-1er-mars-2017/
- La notice de cette étude est consultable sur le site de la commission des sondages.



3

Nota bene : Les panélistes Harris Interactive ne sont pas rémunérés pour répondre aux enquêtes. Le fait de participer leur offre la possibilité de s'inscrire à un tirage au sort trimestriel où 2 000 euros sont mis en jeu.

Intervalle de confiance

L'intervalle de confiance (parfois appelé « marge d'erreur ») permet de déterminer la confiance qui peut être attribuée à une valeur, en prenant en compte la valeur observée et la taille de l'échantillon. Si le calcul de l'intervalle de confiance concerne les sondages réalisés avec la méthode aléatoire, il est communément admis qu'il est proche pour les sondages réalisés avec la méthode des quotas.

Taille de l'échantillon	5% ou 95%	10% ou 90%	20% ou 80%	30% ou 70%	40% ou 60%	50%
100 interviews	4,4	6,0	8,0	9,2	9,8	10
200 interviews	3,1	4,3	5,7	6,5	6,9	7,1
300 interviews	2,5	3,5	4,6	5,3	5,7	5,8
400 interviews	2,2	3,0	4,0	4,6	4,9	5,0
500 interviews	2,0	2,7	3,6	4,1	4,4	4,5
600 interviews	1,8	2,4	3,3	3,8	4,0	4,1
800 interviews	1,5	2,1	2,8	3,2	3,4	3,5
1 000 interviews	1,4	1,8	2,5	2,9	3,0	3,1
2 000 interviews	1,0	1,3	1,8	2,1	2,2	2,3
3 000 interviews	0,8	1,1	1,5	1,7	1,8	1,8
4 000 interviews	0,7	0,9	1,3	1,5	1,6	1,6

Note de lecture : dans le cas d'un échantillon de 1 000 personnes, si le pourcentage mesuré est de 10%, la marge d'erreur est égale à 1,8. Il y a donc 95% de chance que le pourcentage réel soit compris entre 8,2% et 11,8% (plus ou moins 1,8 point).

DONNÉES SOCIO-DÉMOGRAPHIQUES

		Bruts	Redressés
Sexe	Un homme	46%	48%
	Une femme	54%	52%
Âge			
	18-34 ans	28%	26%
	35-54 ans	35%	35%
	55 ans et plus	37%	39%
CSP de l'interviewé(e)			
	CSP+	30%	28%
	CSP-	29%	31%
	Inactifs	41%	41%
Région UDA5			
	Région Parisienne	17%	18%
	Nord-Est	25%	23%
	Nord-Ouest	24%	23%
	Sud-Est	24%	25%
	Sud-Ouest	10%	11%

BASES DE RÉPONDANTS

Sympathisants de la Droite et du Centre : 182 personnes

Sympathisants Les Républicains : 117 personnes

DONNÉES POLITIQUES

Proximité politique	Redressés
Lutte Ouvrière	2%
Le NPA, Nouveau Parti Anticapitaliste	1%
Le Parti Communiste	1%
Le Parti de Gauche	9%
Le Parti Socialiste	11%
Le MRC (Mouvement Républicain et Citoyen)	1%
Le PRG (Parti Radical de Gauche)	-
EELV (Europe Ecologie Les Verts)	3%
Un autre mouvement écologiste	1%
En Marche	6%
Le MoDem	4%
L'UDI (Union des Démocrates Indépendants)	4%
Les Républicains (ex-UMP)	16%
Debout la France	1%
Le Front National	13%
Aucun	21%
Ne sait pas	6%

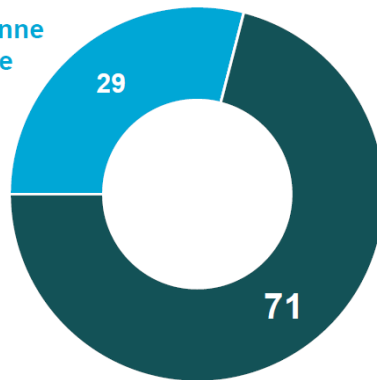
QUESTIONS D'OPINION

Souhait de maintien ou non de la candidature de François Fillon

Vous savez que François Fillon a tenu un discours place du Trocadéro à Paris aujourd'hui, puis était l'invité du journal télévisé de 20 heures sur France 2.
Souhaitez-vous que François Fillon maintienne sa candidature ou qu'il la retire ?

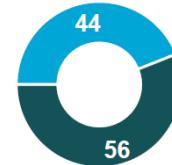
- À tous, en % -

Que François Fillon maintienne sa candidature

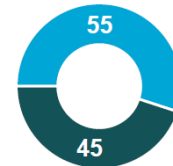


Que François Fillon retire sa candidature

Sympathisants de droite et du centre



Sympathisants LR



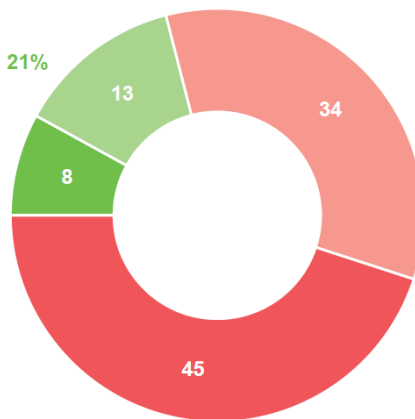
8

Pronostic de victoire de François Fillon à l'élection présidentielle

Pensez-vous que François Fillon remportera certainement, probablement, probablement pas ou certainement pas l'élection présidentielle de 2017 ?

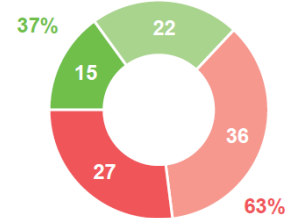
- À tous, en % -

Certainement / Probablement : 21%

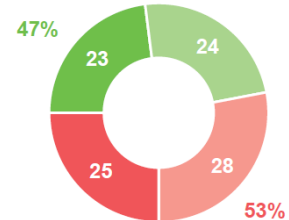


Probablement pas / Certainement pas : 79%

Sympathisants de droite et du centre



Sympathisants LR



■ Certainement
■ Probablement pas

■ Probablement
■ Certainement pas

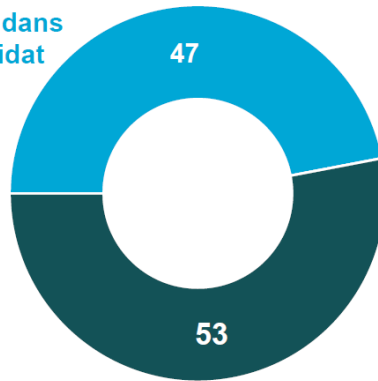
10

Pronostic de maintien ou non de la candidature de François Fillon

Pensez-vous que François Fillon sera toujours dans 15 jours candidat à l'élection présidentielle de 2017 ou pensez-vous qu'il sera contraint / qu'il choisira de retirer sa candidature ?

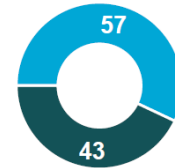
- À tous, en % -

François Fillon
sera toujours dans
15 jours candidat

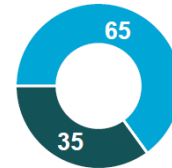


François Fillon sera
contraint / choisira de
retirer sa candidature

Sympathisants de
droite et du centre



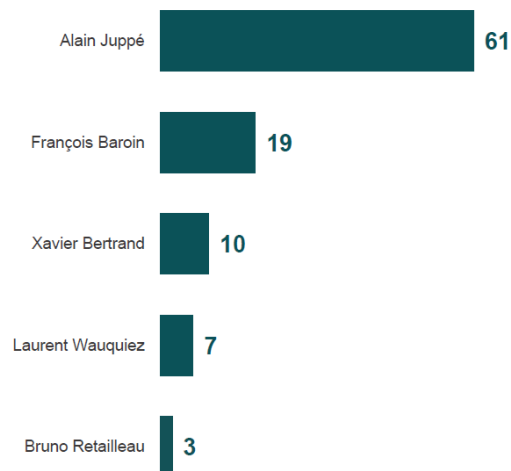
Sympathisants LR



Candidat préféré pour remplacer François Fillon

Si François Fillon ne devait plus être candidat à l'élection présidentielle, lequel des responsables politiques suivants devrait, selon vous, être le candidat de la droite et du centre à cette élection ? – Réponses données à l'aide d'une liste, une seule réponse possible

- À tous, en % -

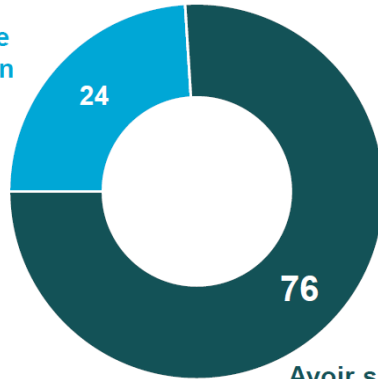


Préférence de continuité du programme et de la ligne politique de l'éventuel successeur de François Fillon

Si François Fillon ne devait plus être candidat à l'élection présidentielle, le responsable politique le remplaçant devrait-il reprendre la ligne politique et le programme de François Fillon ou avoir sa propre ligne politique et son propre programme ?

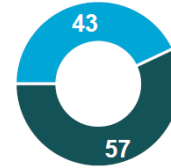
- À tous, en % -

Reprendre la ligne politique et le programme de François Fillon

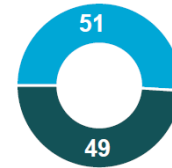


Avoir sa propre ligne politique et son propre programme

Sympathisants de droite et du centre



Sympathisants LR



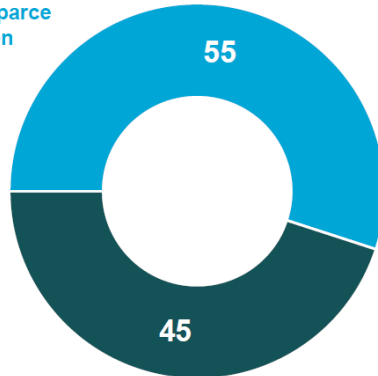
16

Opinion vis-à-vis des responsables politiques ayant quitté la campagne de François Fillon

Un certain nombre de responsables politiques ont quitté la campagne de François Fillon. Selon-vous s'agit-il... ?

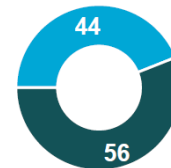
- À tous, en % -

De personnes ayant arrêté la campagne essentiellement parce qu'elles étaient en désaccord avec François Fillon

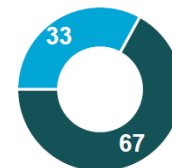


De personnes ayant arrêté la campagne essentiellement parce qu'elles voulaient privilégier leur intérêt personnel à un intérêt collectif

Sympathisants de droite et du centre



Sympathisants LR



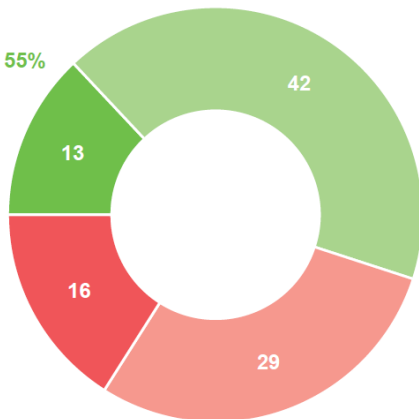
17

Pronostic de victoire de d'Alain Juppé à l'élection présidentielle s'il devait remplacer François Fillon

Pensez-vous que, si Alain Juppé remplaçait François Fillon à la candidature à la présidentielle, il remporterait certainement, probablement, probablement pas ou certainement pas l'élection présidentielle de 2017 ?

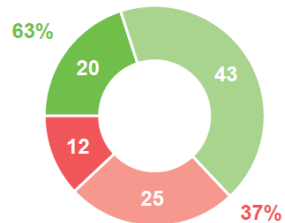
- À tous, en % -

**Certainement /
Probablement : 55%**

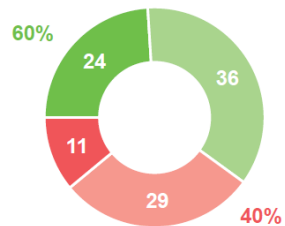


**Probablement pas /
Certainement pas : 45%**

**Sympathisants de
droite et du centre**



Sympathisants LR



■ Certainement
■ Probablement pas

■ Probablement
■ Certainement pas

QUESTIONNAIRE UTILISÉ

Vous savez que François Fillon a tenu un discours place du Trocadéro à Paris aujourd'hui, puis était l'invité du journal télévisé de 20 heures sur France 2.

Souhaitez-vous que François Fillon maintienne sa candidature ou qu'il la retire ?

Items présentés en ordre aléatoire

1. Que François Fillon maintienne sa candidature à l'élection présidentielle de 2017
2. Que François Fillon retire sa candidature à l'élection présidentielle de 2017

Pensez-vous que François Fillon remportera certainement, probablement, probablement pas ou certainement pas l'élection présidentielle de 2017 ?

1. Certainement
2. Probablement
3. Probablement pas
4. Certainement pas

Pensez-vous que François Fillon sera toujours dans 15 jours candidat à l'élection présidentielle de 2017 ou pensez-vous qu'il sera contraint / qu'il choisira de retirer sa candidature ?

Items présentés en ordre aléatoire

1. François Fillon sera toujours dans 15 jours candidat
2. François Fillon sera contraint / choisira de retirer sa candidature

Si François Fillon ne devait plus être candidat à l'élection présidentielle, lequel des responsables politiques suivants devrait, selon vous, être le candidat de la droite et du centre à cette élection ?

Items présentés en ordre aléatoire

1. Alain Juppé
2. François Baroin
3. Xavier Bertrand
4. Laurent Wauquiez
5. Bruno Retailleau

Si François Fillon ne devait plus être candidat à l'élection présidentielle, le responsable politique le remplaçant devrait-il reprendre la ligne politique et le programme de François Fillon ou avoir sa propre ligne politique et son propre programme ?

Items présentés en ordre aléatoire

1. Reprendre la ligne politique et le programme de François Fillon
2. Avoir sa propre ligne politique et son propre programme

Un certain nombre de responsables politiques ont quitté la campagne de François Fillon. Selon-vous s'agit-il... ?

Items présentés en ordre aléatoire

1. De personnes ayant arrêté la campagne essentiellement parce qu'elles étaient en désaccord avec François Fillon
2. De personnes ayant arrêté la campagne essentiellement parce qu'elles voulaient privilégier leur intérêt personnel à un intérêt collectif

Pensez-vous que, si Alain Juppé remplaçait François Fillon à la candidature à la présidentielle, il remporterait certainement, probablement, probablement pas ou certainement pas l'élection présidentielle de 2017 ?

1. Certainement
2. Probablement
3. Probablement pas
4. Certainement pas

Si le premier tour de l'élection présidentielle avait lieu dimanche prochain, parmi les candidats suivants, pour lequel y aurait-il le plus de chances que vous votiez ?

1. Nathalie Arthaud
2. Philippe Poutou
3. Jean-Luc Mélenchon
4. Benoît Hamon
5. Emmanuel Macron
6. François Fillon
7. Nicolas Dupont-Aignan
8. Marine Le Pen
9. Vous voteriez blanc
10. Vous voteriez nul
11. Vous vous absteniez
12. Vous ne pourriez pas voter car vous n'êtes pas inscrit(e) sur les listes électorales

Sans penser seulement aux élections, de quel parti ou mouvement politique vous sentez-vous le/la plus proche ?

1. Lutte Ouvrière
2. Le NPA (Nouveau Parti Anticapitaliste)
3. Le Parti Communiste
4. Le Parti de Gauche
5. Le Parti Socialiste
6. Le MRC (Mouvement Républicain et Citoyen)
7. Le PRG (Parti Radical de Gauche)
8. EELV (Europe Ecologie Les Verts)
9. Un autre mouvement écologiste
10. En Marche
11. Le MoDem
12. L'UDI (Union des Démocrates et Indépendants)
13. Les Républicains (ex-UMP)
14. Debout la France
15. Le Front National
16. Aucun
17. Ne sait pas