

## Notice technique

**02 mars 2017**

# **Sondage « Flash » à propos de la déclaration à la presse de François Fillon Pour RMC et Atlantico**

**Contact :**

Département Politique & Opinion  
Tél : 01 44 87 60 30

## Méthodologie d'enquête



Enquête réalisée **en ligne** le **1<sup>er</sup> mars 2017** après la déclaration à la presse de François Fillon.



Échantillon de **980** personnes, représentatif des Français âgés de 18 ans et plus.



Méthode des quotas et redressement appliqués aux variables suivantes : sexe, âge, catégorie socioprofessionnelle et région de l'interviewé(e).



Aide à la lecture des résultats détaillés :

- Les chiffres présentés sont exprimés en pourcentage.
- Les rappels sont issus des sondages « Flash » RMC / Atlantico / Harris Interactive réalisés les 1<sup>er</sup> et 6 février 2017 :
  - [http://harris-interactive.fr/opinion\\_polls/les-francais-souhaitent-ils-que-francois-fillon-maintienne-sa-candidature/](http://harris-interactive.fr/opinion_polls/les-francais-souhaitent-ils-que-francois-fillon-maintienne-sa-candidature/)
  - [http://harris-interactive.fr/opinion\\_polls/les-francais-ont-ils-ete-convaincus-par-la-conference-de-presse-de-francois-fillon/](http://harris-interactive.fr/opinion_polls/les-francais-ont-ils-ete-convaincus-par-la-conference-de-presse-de-francois-fillon/)
- La notice de cette étude est consultable sur le site de la commission des sondages.



3

**Nota bene** : Les panélistes Harris Interactive ne sont pas rémunérés pour répondre aux enquêtes. Le fait de participer leur offre la possibilité de s'inscrire à un tirage au sort trimestriel où 2 000 euros sont mis en jeu.

## Intervalle de confiance

L'intervalle de confiance (parfois appelé « marge d'erreur ») permet de déterminer la confiance qui peut être attribuée à une valeur, en prenant en compte la valeur observée et la taille de l'échantillon. Si le calcul de l'intervalle de confiance concerne les sondages réalisés avec la méthode aléatoire, il est communément admis qu'il est proche pour les sondages réalisés avec la méthode des quotas.

Taille de l'échantillon	5% ou 95%	10% ou 90%	20% ou 80%	30% ou 70%	40% ou 60%	50%
100 interviews	4,4	6,0	8,0	9,2	9,8	10
200 interviews	3,1	4,3	5,7	6,5	6,9	7,1
300 interviews	2,5	3,5	4,6	5,3	5,7	5,8
400 interviews	2,2	3,0	4,0	4,6	4,9	5,0
500 interviews	2,0	2,7	3,6	4,1	4,4	4,5
600 interviews	1,8	2,4	3,3	3,8	4,0	4,1
800 interviews	1,5	2,1	2,8	3,2	3,4	3,5
1 000 interviews	1,4	1,8	2,5	2,9	3,0	3,1
2 000 interviews	1,0	1,3	1,8	2,1	2,2	2,3
3 000 interviews	0,8	1,1	1,5	1,7	1,8	1,8
4 000 interviews	0,7	0,9	1,3	1,5	1,6	1,6

*Note de lecture* : dans le cas d'un échantillon de 1 000 personnes, si le pourcentage mesuré est de 10%, la marge d'erreur est égale à 1,8. Il y a donc 95% de chance que le pourcentage réel soit compris entre 8,2% et 11,8% (plus ou moins 1,8 point).

## DONNÉES SOCIO-DÉMOGRAPHIQUES

		Bruts	Redressés
<b>Sexe</b>	Un homme	46%	48%
	Une femme	54%	52%
<b>Âge</b>			
	18-34 ans	28%	26%
	35-54 ans	36%	35%
	55 ans et plus	36%	39%
<b>CSP de l'interviewé(e)</b>			
	CSP+	32%	29%
	CSP-	29%	31%
	Inactifs	39%	40%
<b>Région UDA5</b>			
	Région Parisienne	17%	19%
	Nord-Est	24%	23%
	Nord-Ouest	25%	24%
	Sud-Est	22%	22%
	Sud-Ouest	12%	12%

## BASES DE RÉPONDANTS

Sympathisants de la Droite et du Centre : 216 personnes

Sympathisants Les Républicains : 143 personnes

## DONNÉES POLITIQUES

Proximité politique	Redressés
Lutte Ouvrière	2%
Le NPA, Nouveau Parti Anticapitaliste	1%
Le Parti Communiste	2%
Le Parti de Gauche	6%
Le Parti Socialiste	14%
Le MRC (Mouvement Républicain et Citoyen)	1%
Le PRG (Parti Radical de Gauche)	1%
EELV (Europe Ecologie Les Verts)	4%
Un autre mouvement écologiste	-
En Marche	4%
Le MoDem	3%
L'UDI (Union des Démocrates Indépendants)	2%
Les Républicains (ex-UMP)	16%
Debout la France	2%
Le Front National	15%
Aucun	22%
Ne sait pas	5%

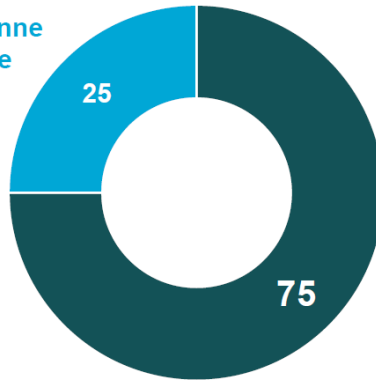
## QUESTIONS D'OPINION

### Souhait de maintien ou non de la candidature de François Fillon

Vous savez que François Fillon a adressé une déclaration à la presse ce mercredi 1er mars. Il a indiqué notamment que « son avocat a été informé qu'il serait convoqué le 15 mars par les juges d'instruction afin d'être mis en examen » et qu'il ne retirerait pas sa candidature. Souhaitez-vous que François Fillon maintienne sa candidature ou qu'il la retire ?

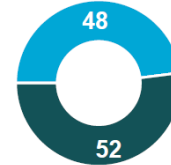
- À tous, en % -

Que François Fillon maintienne sa candidature

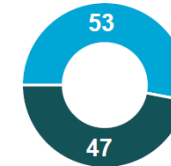


Que François Fillon retire sa candidature

Sympathisants de droite et du centre



Sympathisants LR

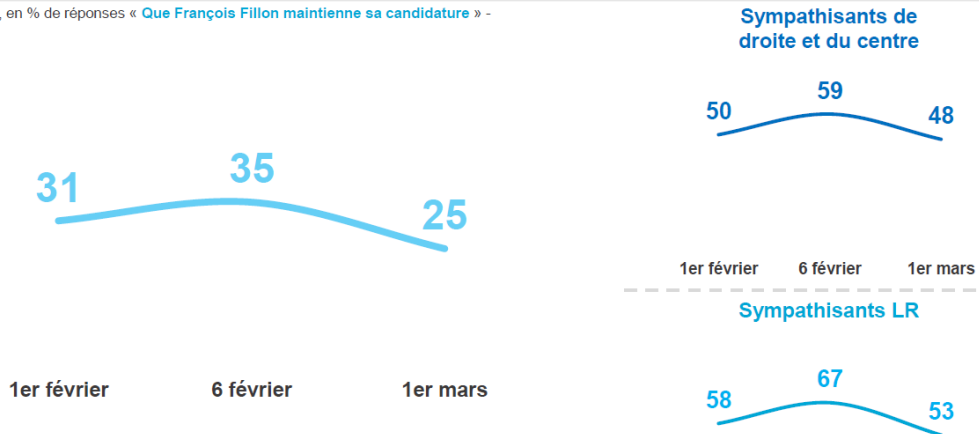


6

### Evolutions du souhait de maintien de la candidature de François Fillon

Vous savez que François Fillon a adressé une déclaration à la presse ce mercredi 1er mars. Il a indiqué notamment que « son avocat a été informé qu'il serait convoqué le 15 mars par les juges d'instruction afin d'être mis en examen » et qu'il ne retirerait pas sa candidature. Souhaitez-vous que François Fillon maintienne sa candidature ou qu'il la retire ?

- À tous, en % de réponses « Que François Fillon maintienne sa candidature » -



Formulation lors des précédentes mesures : « Souhaitez-vous que François Fillon maintienne sa candidature à l'élection présidentielle de 2017 ou qu'une autre personnalité politique le remplace ? »

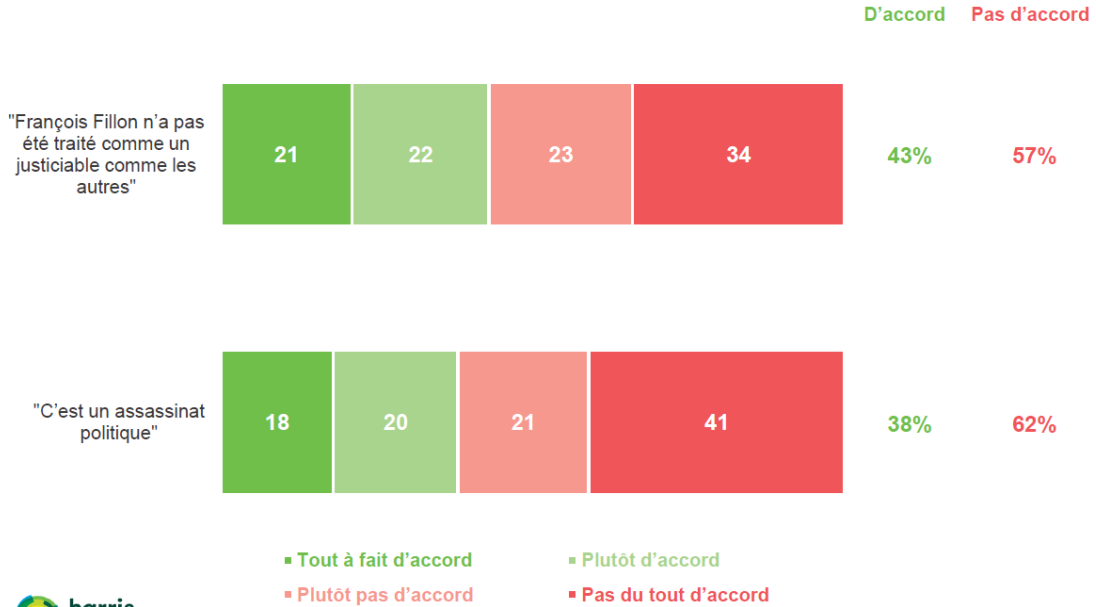
1er février 6 février 1er mars

7

## Adhésion à certains des arguments exposés par François Fillon

Voici différents arguments évoqués par François Fillon. Pour chacun d'entre eux, êtes-vous d'accord ou pas d'accord ?

- À tous, en % -



8


## Adhésion à certains des arguments exposés par François Fillon selon la proximité politique

Voici différents arguments évoqués par François Fillon. Pour chacun d'entre eux, êtes-vous d'accord ou pas d'accord ?

- Aux sympathisants de **Droite et du centre**,  
en % de réponses « D'accord » -



- Aux sympathisants **Les Républicains**,  
en % de réponses « D'accord » -

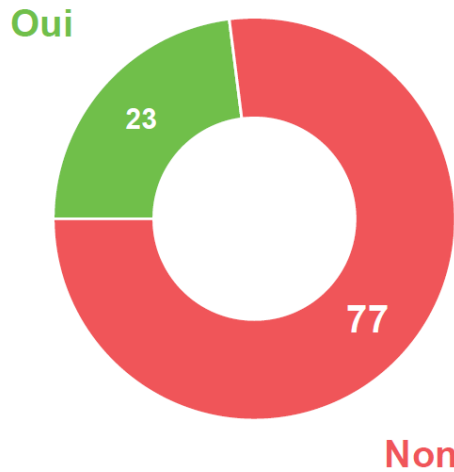


9

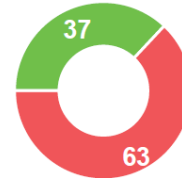
## Souhait que la justice fasse une pause des investigations visant des candidats à l'élection présidentielle

Souhaitez-vous que la justice fasse une pause des investigations visant des candidats à l'élection présidentielle ?

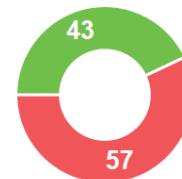
- À tous, en % -



Sympathisants de droite et du centre



Sympathisants LR



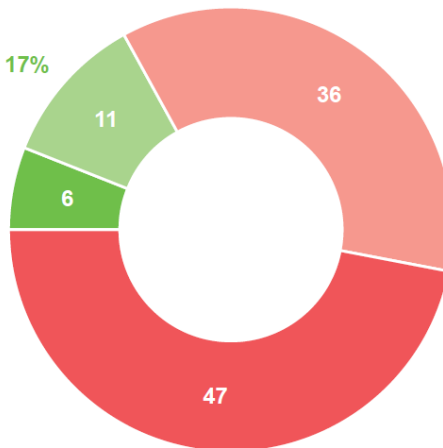
10

## Pronostic de victoire de François Fillon à l'élection présidentielle

Pensez-vous que François Fillon remportera certainement, probablement, probablement pas ou certainement pas l'élection présidentielle de 2017 ?

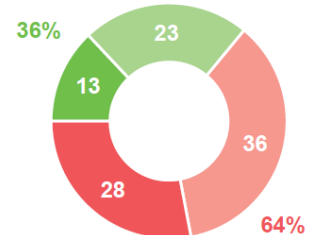
- À tous, en % -

Certainement / Probablement : 17%

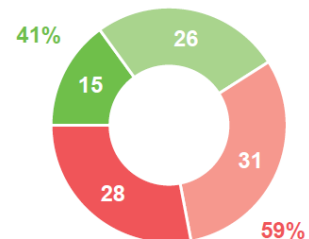


Probablement pas / Certainement pas : 83%

Sympathisants de droite et du centre



Sympathisants LR



■ Certainement  
■ Probablement pas  
■ Probablement  
■ Certainement pas

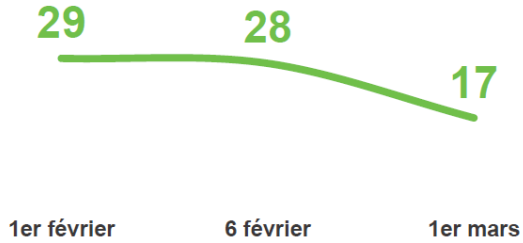
11



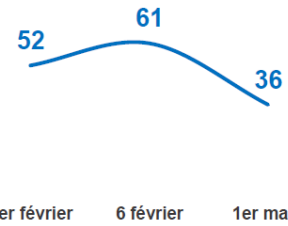
## Evolutions du pronostic de victoire de François Fillon à l'élection présidentielle

Pensez-vous que François Fillon remportera certainement, probablement, probablement pas ou certainement pas l'élection présidentielle de 2017 ?

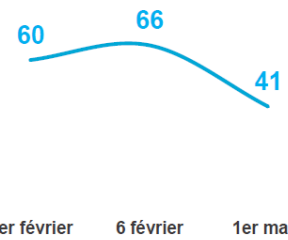
- À tous, en % de **Certainement / Probablement** -



Sympathisants de droite et du centre



Sympathisants LR



Formulation lors des précédentes mesures : « Pensez-vous que le candidat issu des Républicains remportera certainement, probablement, probablement pas ou certainement pas l'élection présidentielle de 2017 si le candidat est François Fillon ? »

12

## **QUESTIONNAIRE UTILISÉ**

**Vous savez que François Fillon a adressé une déclaration à la presse ce mercredi 1<sup>er</sup> mars. Il a indiqué notamment que « son avocat a été informé qu'il serait convoqué le 15 mars par les juges d'instruction afin d'être mis en examen » et qu'il ne retirerait pas sa candidature.**

**Souhaitez-vous que François Fillon maintienne sa candidature ou qu'il la retire ?**

### **Items présentés en ordre aléatoire**

1. Que François Fillon maintienne sa candidature à l'élection présidentielle de 2017
2. Que François Fillon retire sa candidature à l'élection présidentielle de 2017

**Voici différents arguments évoqués par François Fillon. Pour chacun d'entre eux, êtes-vous d'accord ou pas d'accord ?**

### **Items présentés dans un ordre aléatoire**

- a) C'est un assassinat politique
- b) François Fillon n'a pas été traité comme un justiciable comme les autres

1. Tout à fait d'accord
2. Plutôt d'accord
3. Plutôt pas d'accord
4. Pas du tout d'accord

**Souhaitez-vous que la justice fasse une pause des investigations visant des candidats à l'élection présidentielle ?**

1. Oui
2. Non

**Pensez-vous que François Fillon remportera certainement, probablement, probablement pas ou certainement pas l'élection présidentielle de 2017 ?**

1. Certainement
2. Probablement
3. Probablement pas
4. Certainement pas

**Si le premier tour de l'élection présidentielle avait lieu dimanche prochain, parmi les candidats suivants, pour lequel y aurait-il le plus de chances que vous votiez ?**

1. Nathalie Arthaud
2. Philippe Poutou
3. Jean-Luc Mélenchon
4. Benoît Hamon
5. Emmanuel Macron
6. François Fillon
7. Nicolas Dupont-Aignan
8. Marine Le Pen
9. Vous voteriez blanc

10. Vous voteriez nul
11. Vous vous absteniez
12. Vous ne pourriez pas voter car vous n'êtes pas inscrit(e) sur les listes électorales

**Sans penser seulement aux élections, de quel parti ou mouvement politique vous sentez-vous le/la plus proche ?**

1. Lutte Ouvrière
2. Le NPA (Nouveau Parti Anticapitaliste)
3. Le Parti Communiste
4. Le Parti de Gauche
5. Le Parti Socialiste
6. Le MRC (Mouvement Républicain et Citoyen)
7. Le PRG (Parti Radical de Gauche)
8. EELV (Europe Ecologie Les Verts)
9. Un autre mouvement écologiste
10. En Marche
11. Le MoDem
12. L'UDI (Union des Démocrates et Indépendants)
13. Les Républicains (ex-UMP)
14. Debout la France
15. Le Front National
16. Aucun
17. Ne sait pas