

Notice technique

15 mai 2017

Sondage « Flash »

Réactions à la nomination d'Edouard Philippe en tant que Premier Ministre

Pour RMC et Atlantico

Contact :

Département Politique & Opinion
Tél : 01 44 87 60 30

Méthodologie d'enquête



Enquête réalisée **en ligne** le **15 mai 2017**, après l'annonce de la nomination par le Président de la République, Emmanuel Macron, d'Edouard Philippe en tant que Premier ministre



Échantillon de **1 011** personnes, représentatif des Français âgés de 18 ans et plus.



Méthode des quotas et redressement appliqués aux variables suivantes : **sexe, âge, catégorie socioprofessionnelle et région de l'interviewé(e)**.



Aide à la lecture des résultats détaillés :

- Les chiffres présentés sont exprimés en pourcentage.
- La notice de cette étude est consultable sur le site de la commission des sondages.

Nota bene : Les panélistes Harris Interactive ne sont pas rémunérés pour répondre aux enquêtes. Le fait de participer leur offre la possibilité de s'inscrire à un tirage au sort trimestriel où 2 000 euros sont mis en jeu.

Intervalle de confiance

L'intervalle de confiance (parfois appelé « marge d'erreur ») permet de déterminer la confiance qui peut être attribuée à une valeur, en prenant en compte la valeur observée et la taille de l'échantillon. Si le calcul de l'intervalle de confiance concerne les sondages réalisés avec la méthode aléatoire, il est communément admis qu'il est proche pour les sondages réalisés avec la méthode des quotas.

Taille de l'échantillon	5% ou 95%	10% ou 90%	20% ou 80%	30% ou 70%	40% ou 60%	50%
100 interviews	4,4	6,0	8,0	9,2	9,8	10
200 interviews	3,1	4,3	5,7	6,5	6,9	7,1
300 interviews	2,5	3,5	4,6	5,3	5,7	5,8
400 interviews	2,2	3,0	4,0	4,6	4,9	5,0
500 interviews	2,0	2,7	3,6	4,1	4,4	4,5
600 interviews	1,8	2,4	3,3	3,8	4,0	4,1
800 interviews	1,5	2,1	2,8	3,2	3,4	3,5
1 000 interviews	1,4	1,8	2,5	2,9	3,0	3,1
2 000 interviews	1,0	1,3	1,8	2,1	2,2	2,3
3 000 interviews	0,8	1,1	1,5	1,7	1,8	1,8
4 000 interviews	0,7	0,9	1,3	1,5	1,6	1,6

Note de lecture : dans le cas d'un échantillon de 1 000 personnes, si le pourcentage mesuré est de 10%, la marge d'erreur est égale à 1,8. Il y a donc 95% de chance que le pourcentage réel soit compris entre 8,2% et 11,8% (plus ou moins 1,8 point).

DONNÉES SOCIO-DÉMOGRAPHIQUES

		Bruts	Redressés
Sexe	Un homme	46%	48%
	Une femme	54%	52%
Âge	18-34 ans	28%	26%
	35-54 ans	35%	35%
	55 ans et plus	37%	39%
CSP de l'interviewé(e)	CSP+	30%	28%
	CSP-	29%	31%
	Inactifs	41%	41%
Région UDA5	Région Parisienne	16%	18%
	Nord-Est	25%	23%
	Nord-Ouest	24%	23%
	Sud-Est	24%	25%
	Sud-Ouest	11%	11%

BASES DE RÉPONDANTS

Electeurs de 1^{er} tour d'Emmanuel Macron : 240 personnes

Sympathisants de La France Insoumise : 85 personnes

Sympathisants de La République En Marche : 95 personnes

Sympathisants du Parti Socialiste : 138 personnes

Sympathisants des Républicains : 121 personnes

Sympathisants du Front National : 131 personnes

DONNÉES POLITIQUES

Proximité politique	Redressés
Lutte Ouvrière	1%
Le NPA, Nouveau Parti Anticapitaliste	1%
Le Parti Communiste	2%
La France Insoumise (ex-Parti de Gauche)	8%
Le Parti Socialiste	13%
Le MRC (Mouvement Républicain et Citoyen)	1%
Le PRG (Parti Radical de Gauche)	-
EELV (Europe Ecologie Les Verts)	3%
Un autre mouvement écologiste	-
La République En Marche	9%
Le MoDem	3%
L'UDI (Union des Démocrates Indépendants)	3%
Les Républicains (ex-UMP)	12%
Debout la France	1%
Le Front National	13%
Aucun	25%
Ne sait pas	5%

QUESTIONS D'OPINION

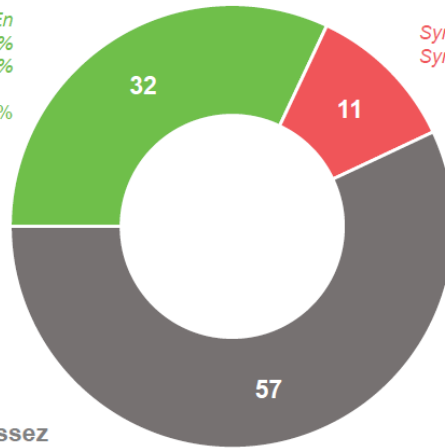
Pour près d'un tiers des Français (32%) la nomination d'Edouard Philippe est une bonne chose, bien que 57% indiquent le connaître trop peu pour se prononcer

Le Président de la République Emmanuel Macron a nommé cet après-midi Edouard Philippe, maire Les Républicains du Havre, en tant que Premier ministre. Trouvez-vous que c'est une bonne ou une mauvaise chose ?

- À tous, en % -

Une bonne chose

Sympathisants La République En Marche : 73%
Sympathisants Les Républicains : 47%
Sympathisants Parti Socialiste : 29%



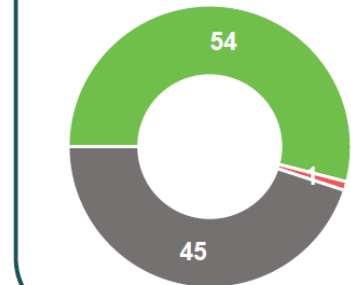
Une mauvaise chose

Sympathisants France Insoumise : 30%
Sympathisants Front National : 23%

Vous ne connaissez pas assez Edouard Philippe pour vous prononcer

Sympathisants Parti Socialiste : 62%
Sympathisants Front National : 62%

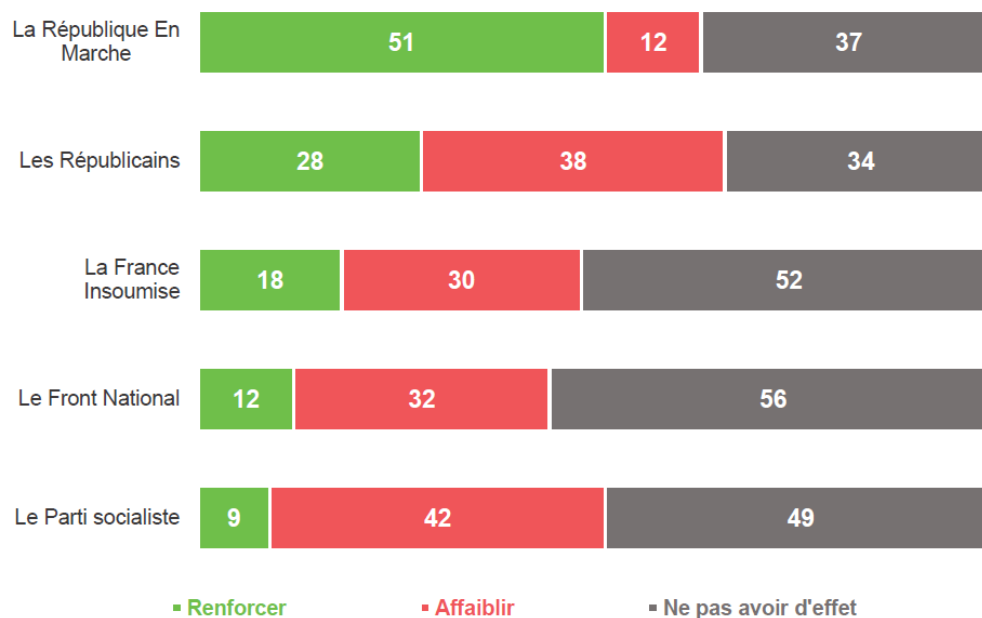
Electeurs d'Emmanuel Macron au 1^{er} tour de l'élection présidentielle



Pour la moitié des Français (51%) cette nomination sera bénéfique pour La République En Marche, et pour près de 4 Français sur 10 elle affaiblira les formations historiques : PS (42%) et Les Républicains (38%)

La nomination d'Edouard Philippe va-t-elle selon-vous, renforcer, affaiblir ou ne pas avoir d'effet sur chacune des formations politiques suivantes ?

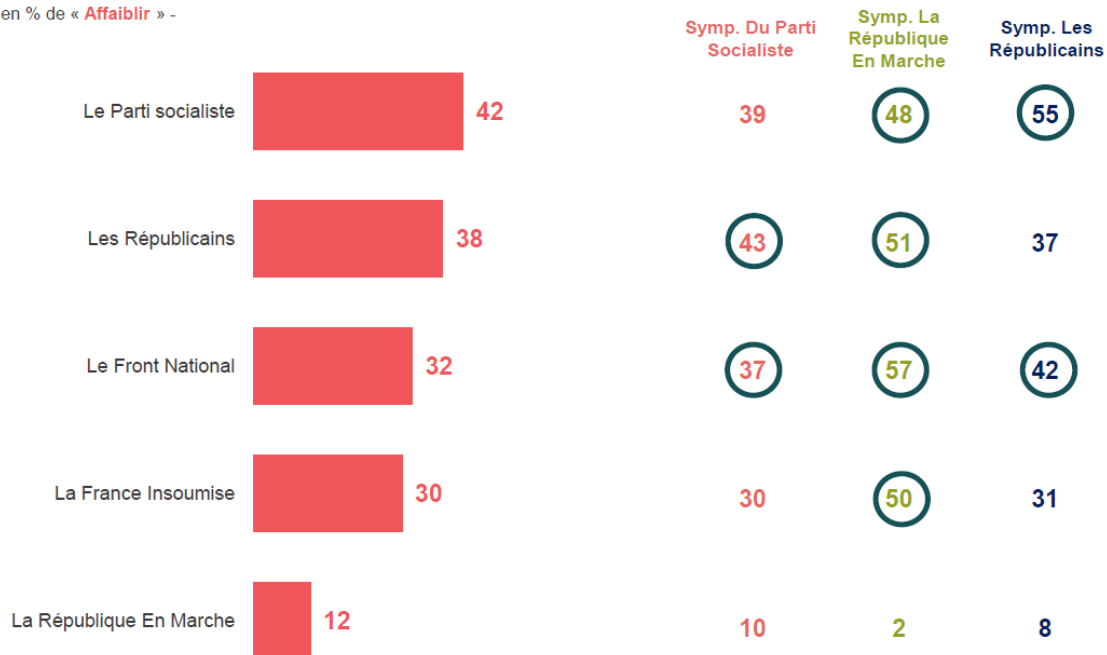
- À tous, en % -



Pour les sympathisants de La République En Marche, cette nomination devrait également affaiblir les formations politiques concurrentes. Pour 37% des sympathisants Les Républicains, cette nomination est susceptible d'affaiblir leur propre mouvement.

La nomination d'Edouard Philippe va-t-elle selon-vous, renforcer, affaiblir ou ne pas avoir d'effet sur chacune des formations politiques suivantes ?

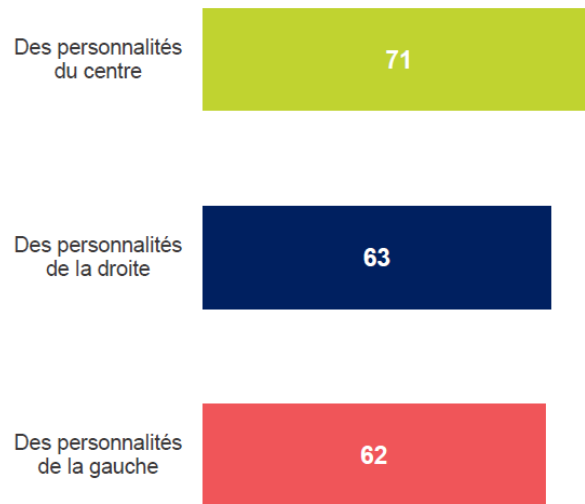
- À tous, en % de « Affaiblir » -



La présence de personnalités du centre dans le gouvernement d'Edouard Philippe serait la plus appréciée. La présence de personnalités de gauche comme de droite le serait également

Souhaitez-vous voir dans le prochain gouvernement d'Edouard Philippe...?

- À tous, en % de réponse « Oui » -



Les sympathisants de La République En Marche font preuve d'une plus grande appétence pour un gouvernement comportant des ministres venant à la fois de la gauche, de la droite et du centre

Souhaitez-vous voir dans le prochain gouvernement d'Edouard Philippe... ?

- À tous, en % de réponse « Oui » -

	Ensemble	Proximité politique				
		Sympathisants France Insoumise	Sympathisants Parti Socialiste	Sympathisants La République En Marche	Sympathisants Les Républicains	Sympathisants Front National
Des personnalités du centre	71	62	81	95	76	30
Des personnalités de droite	63	28	50	82	88	54
Des personnalités de gauche	62	71	91	86	33	25

QUESTIONNAIRE UTILISÉ

Le Président de la République Emmanuel Macron a nommé cet après-midi Edouard Philippe, maire Les Républicains du Havre, en tant que Premier Ministre. Trouvez-vous que c'est une bonne ou une mauvaise chose ?

1. Une bonne chose
2. Une mauvaise chose
3. Vous ne connaissez pas assez Edouard Philippe pour vous prononcer

La nomination d'Edouard Philippe va-t-elle selon-vous, renforcer, affaiblir ou ne pas avoir d'effet sur chacune des formations politiques suivantes ?

Items posés en ordre aléatoire

- A. La France Insoumise
- B. Le Parti Socialiste
- C. La République en Marche
- D. Les Républicains
- E. Le Front National

1. Renforcer
2. Affaiblir
3. Ne pas avoir d'effet

Souhaitez-vous voir dans le prochain gouvernement d'Edouard Philippe ?

Items posés en ordre aléatoire

- A. Des personnalités de gauche
- B. Des personnalités de droite
- C. Des personnalités du centre

1. Oui
2. Non

Lors du premier tour de l'élection présidentielle de 2017, pour quel candidat avez-vous voté ?

1. Nathalie Arthaud
2. Philippe Poutou
3. Jean-Luc Mélenchon
4. Benoît Hamon
5. Emmanuel Macron
6. Jean Lassalle
7. François Fillon
8. Nicolas Dupont-Aignan
9. Jacques Cheminade
10. François Asselineau
11. Marine Le Pen
12. Vous avez voté blanc
13. Vous avez voté nul
14. Vous vous êtes abstenu(e)
15. Vous n'étiez pas inscrit(e) sur les listes électorales

Sans penser seulement aux élections, de quel parti ou mouvement politique vous sentez-vous le/la plus proche ?

1. Lutte Ouvrière
2. Le NPA (Nouveau Parti Anticapitaliste)
3. Le Parti Communiste
4. La France Insoumise (ex-Parti de Gauche)
5. Le Parti Socialiste
6. Le MRC (Mouvement Républicain et Citoyen)
7. Le PRG (Parti Radical de Gauche)
8. EELV (Europe Ecologie Les Verts)
9. Un autre mouvement écologiste
10. La République En Marche
11. Le MoDem
12. L'UDI (Union des Démocrates et Indépendants)
13. Les Républicains (ex-UMP)
14. Debout la France
15. Le Front National
16. Aucun
17. Ne sait pas