



**LE BAROMÈTRE  
POLITIQUE  
FIGARO  
MAGAZINE**

réalisé par  
**KANTAR Sofres-OnePoint**

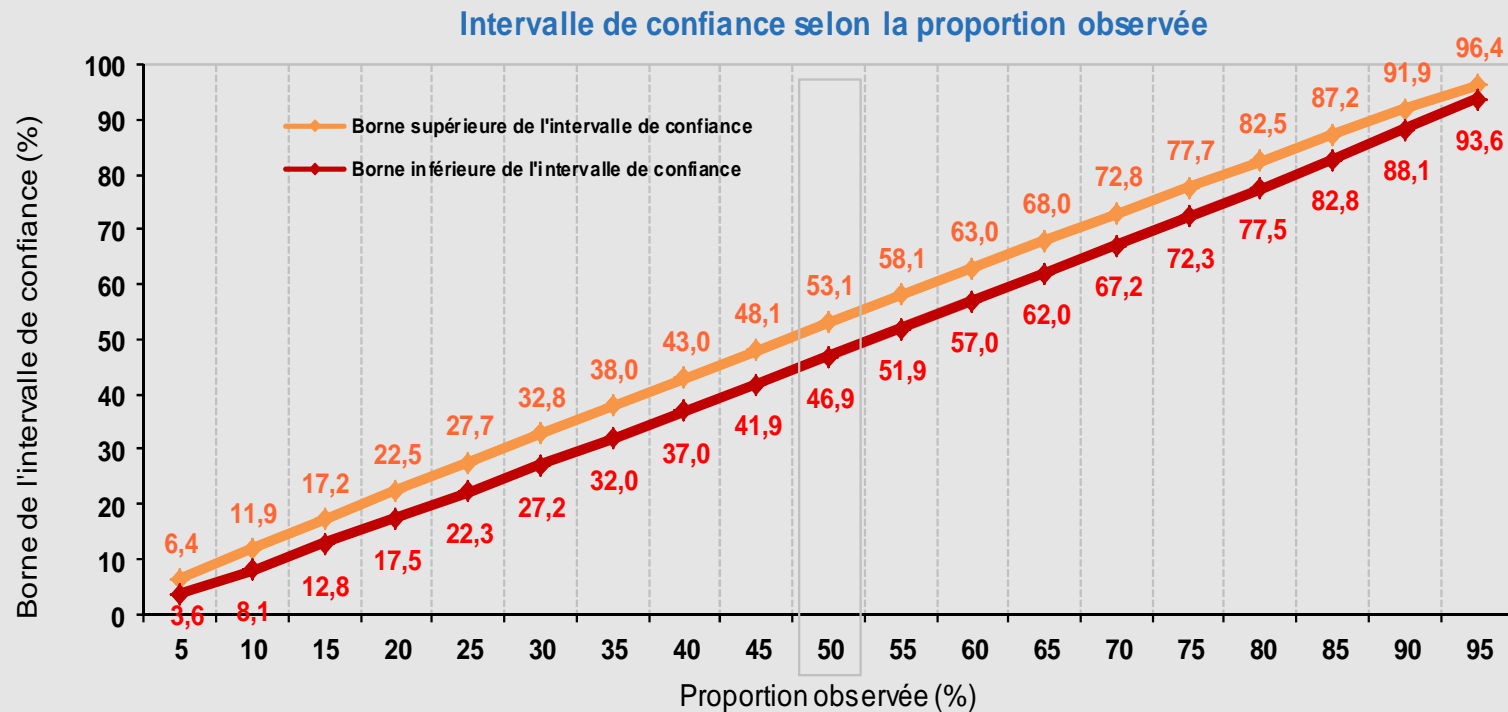
*Notice technique*

# Informations générales

Organisme ayant réalisé le sondage	<b>Kantar Public - OnePoint</b>
Commanditaires du sondage	Le Figaro Magazine
Nombre de personnes interrogées	Echantillon de 1011 personnes âgées de 18 ans et plus, représentatif de la population âgée de 18 ans et plus. Méthode des quotas (sexe, âge, profession de la personne de référence) et stratification par région et catégorie d'agglomération.
Mode de recueil	Questionnaire administré en face-à-face par les enquêteurs de KANTAR.
Dates de réalisation des interviews	Du 5 au 9 janvier 2017
Date de publication	Le 11 janvier 2017 à 17h
Questionnaire	Les questions figurent dans l'ordre où elles ont été posées.
Critères de redressement	L'enquête a fait l'objet d'un redressement sociodémographique basé sur les critères ayant servi de quotas (sexe, âge, profession de la personne de référence, région et catégorie d'agglomération)

# Précisions techniques

- Les résultats de cette étude sont soumis aux marges d'erreur, comme toute enquête quantitative réalisée par sondage.
- Les marges d'erreurs données dans les sondages se basent sur l'hypothèse d'un échantillonnage aléatoire. Si les marges d'erreurs réelles dans les sondages dont l'échantillonnage est construit selon la méthode des quotas ne sont pas mesurables scientifiquement, on estime en pratique qu'elles sont proches de celles calculées dans le cas d'un échantillonnage aléatoire.
- La marge d'erreur dépend de la taille de la population, ainsi que de la proportion à laquelle on l'applique.
- Pour cette étude qui a été réalisée sur **1000** individus : une répartition de 50% / 50% a une précision de  $\pm 3,1\%$ . Autrement dit, il y a 95% de chances que la proportion réelle dans l'ensemble de la population soit comprise entre 50-3,1% et 50+3,1%, la proportion la plus probable étant 50%.
- Pour cet échantillon de **1000** individus, à 95% de confiance, les intervalles de confiance selon les proportions observées sont :

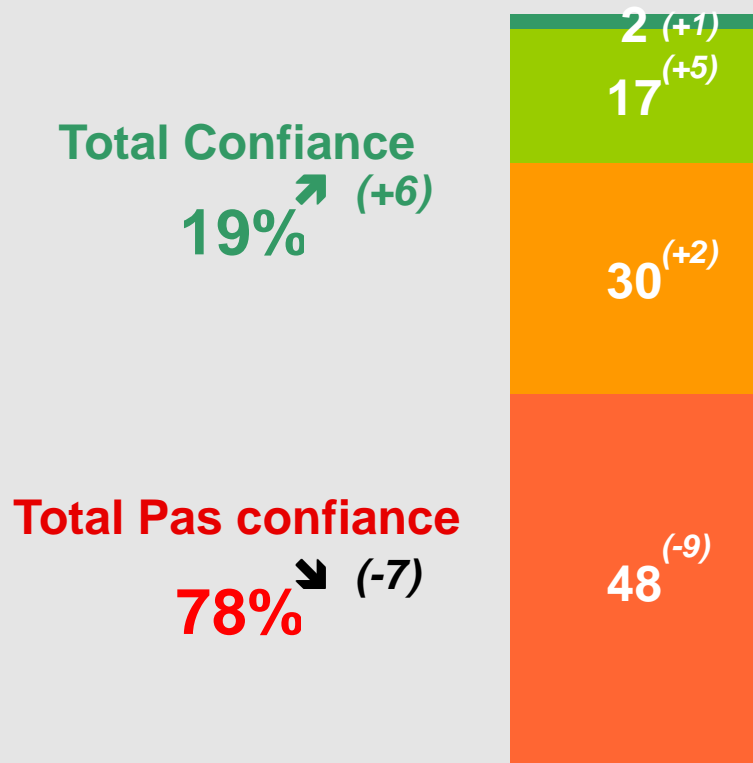


# Les cotes de confiance de l'exécutif

# Les cotes de confiance de l'exécutif

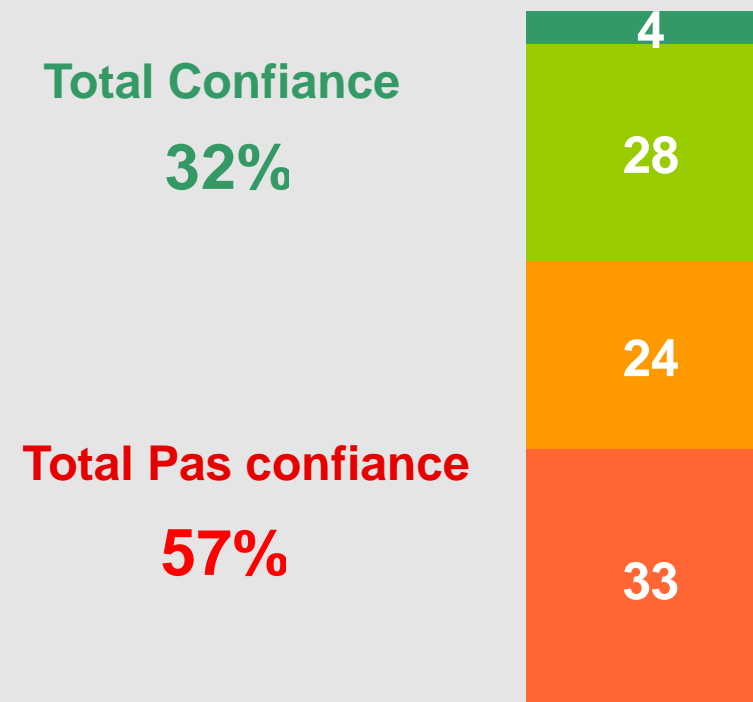
Faites-vous *tout à fait confiance*, *plutôt confiance*, *plutôt pas confiance* ou *pas du tout confiance* à ... pour résoudre les problèmes qui se posent en France actuellement ?

**François HOLLANDE**



Sans opinion = 3%

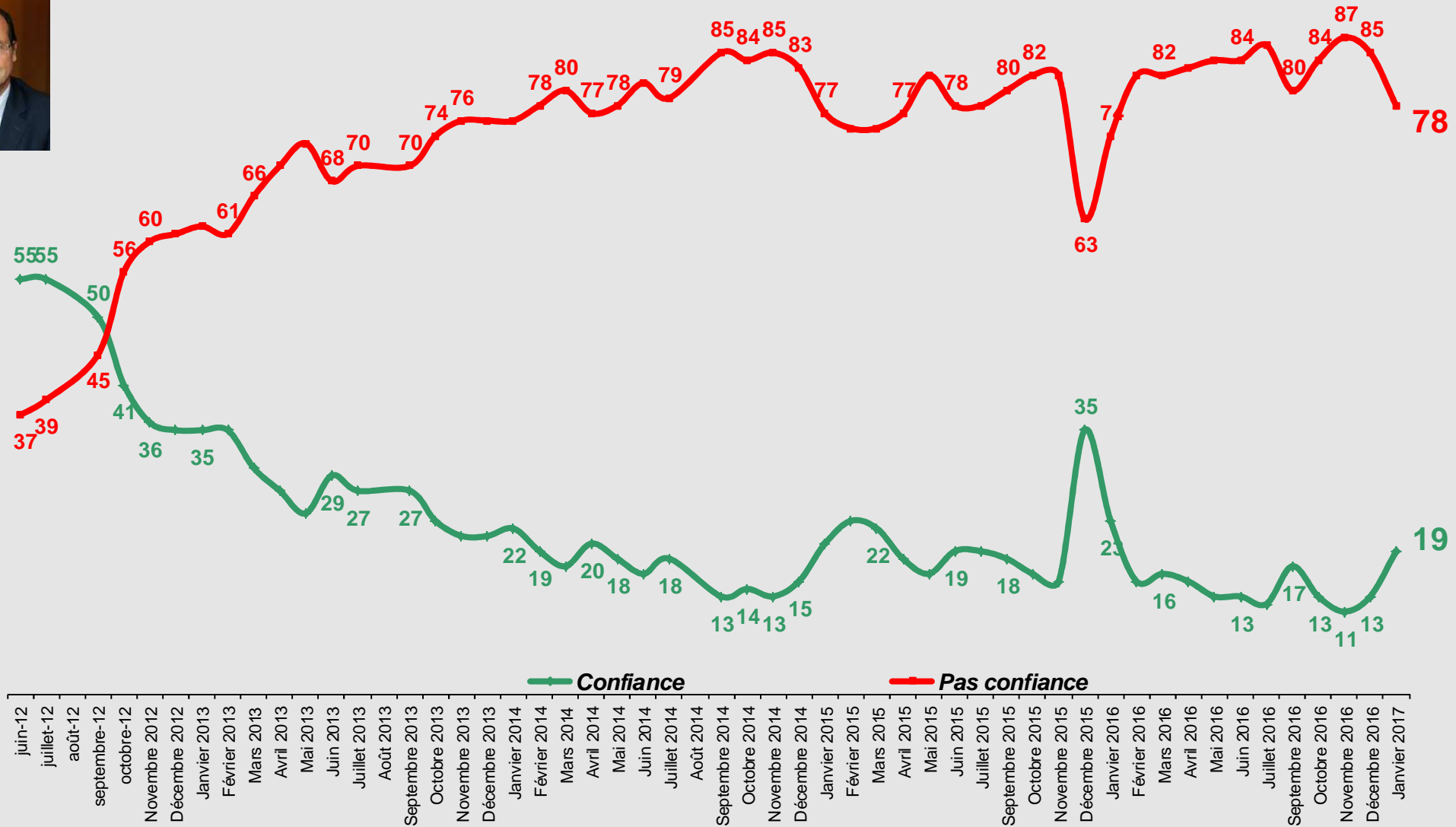
**Bernard CAZENEUVE**



Sans opinion = 11%

# L'évolution de la cote de confiance de François Hollande

Faites-vous tout à fait confiance, plutôt confiance, plutôt pas confiance ou pas du tout confiance à **François Hollande** pour résoudre les problèmes qui se posent en France actuellement ?

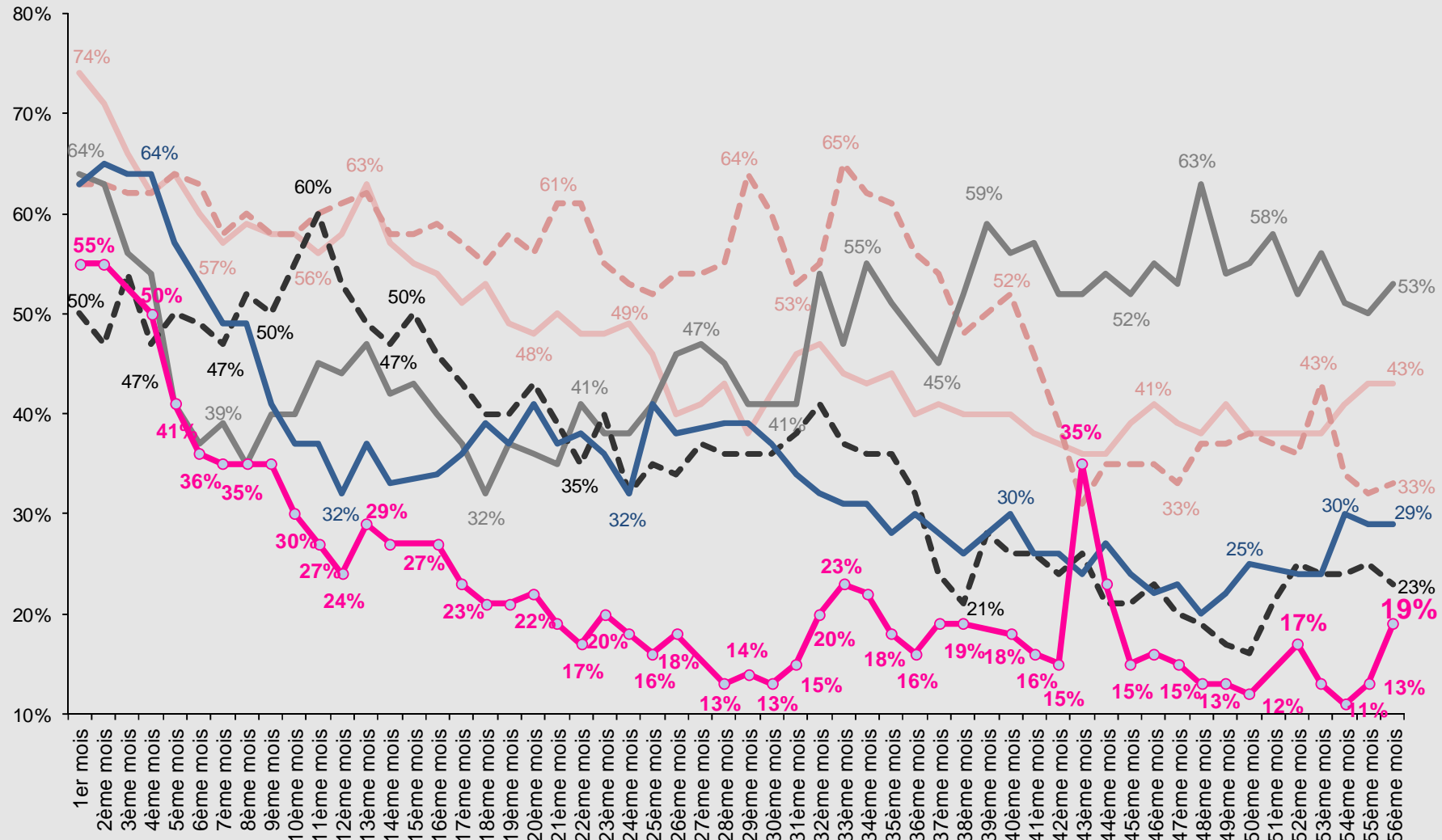




# L'évolution de la cote de confiance date à date des présidents de la République depuis 1981

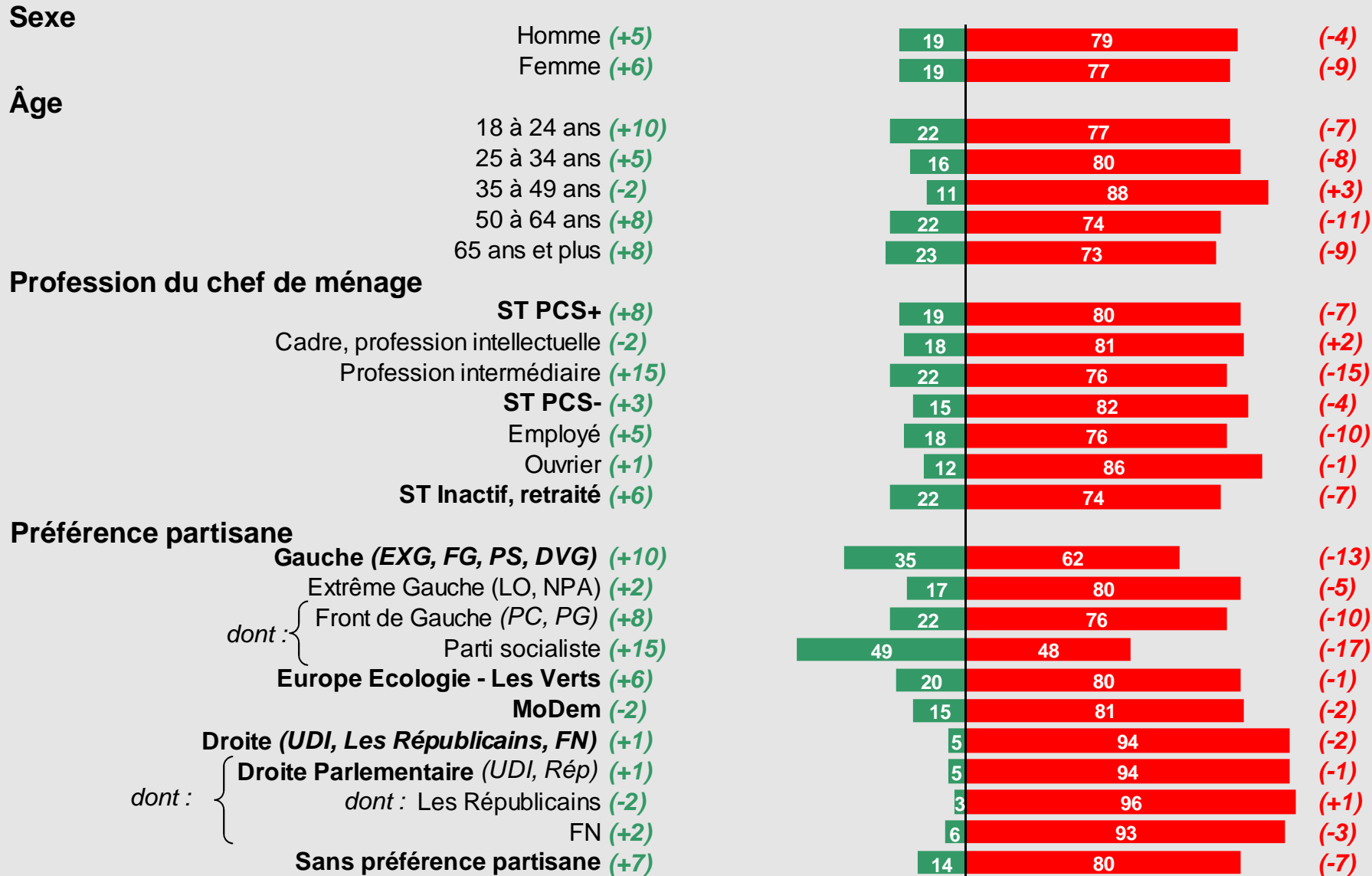
Faites-vous tout à fait confiance, plutôt confiance, plutôt pas confiance ou pas du tout confiance à ... pour résoudre les problèmes qui se posent en France actuellement ?

— Mitterrand 1981 — Mitterrand 1988 — Chirac 1995 — Chirac 2002 — Sarkozy 2007 — Hollande 2012



# La structure détaillée de la cote de confiance de François Hollande (1/2)

Total Confiance / Total Pas confiance  
ensemble : 19%(+6) / 78%(-7)





# La structure détaillée de la cote de confiance de François Hollande (2/2)


Total Confiance / Total Pas confiance  
ensemble : 19%(+6) / 78%(-7)




## Situation professionnelle de l'interviewé



## Catégorie de revenu (selon la taille du foyer)

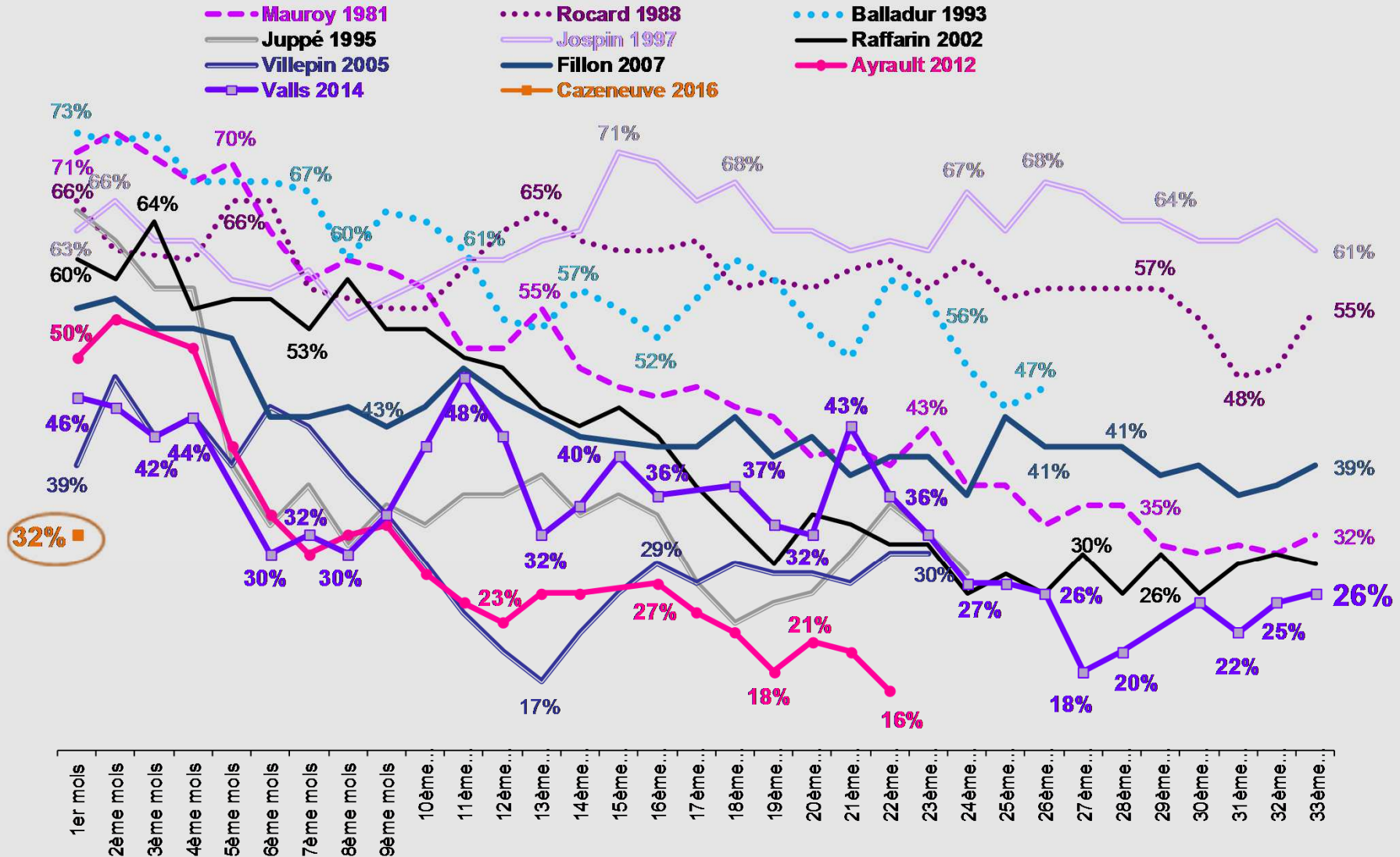


## Niveau de diplôme



# L'évolution de la cote de confiance date à date des Premiers ministres depuis 1981

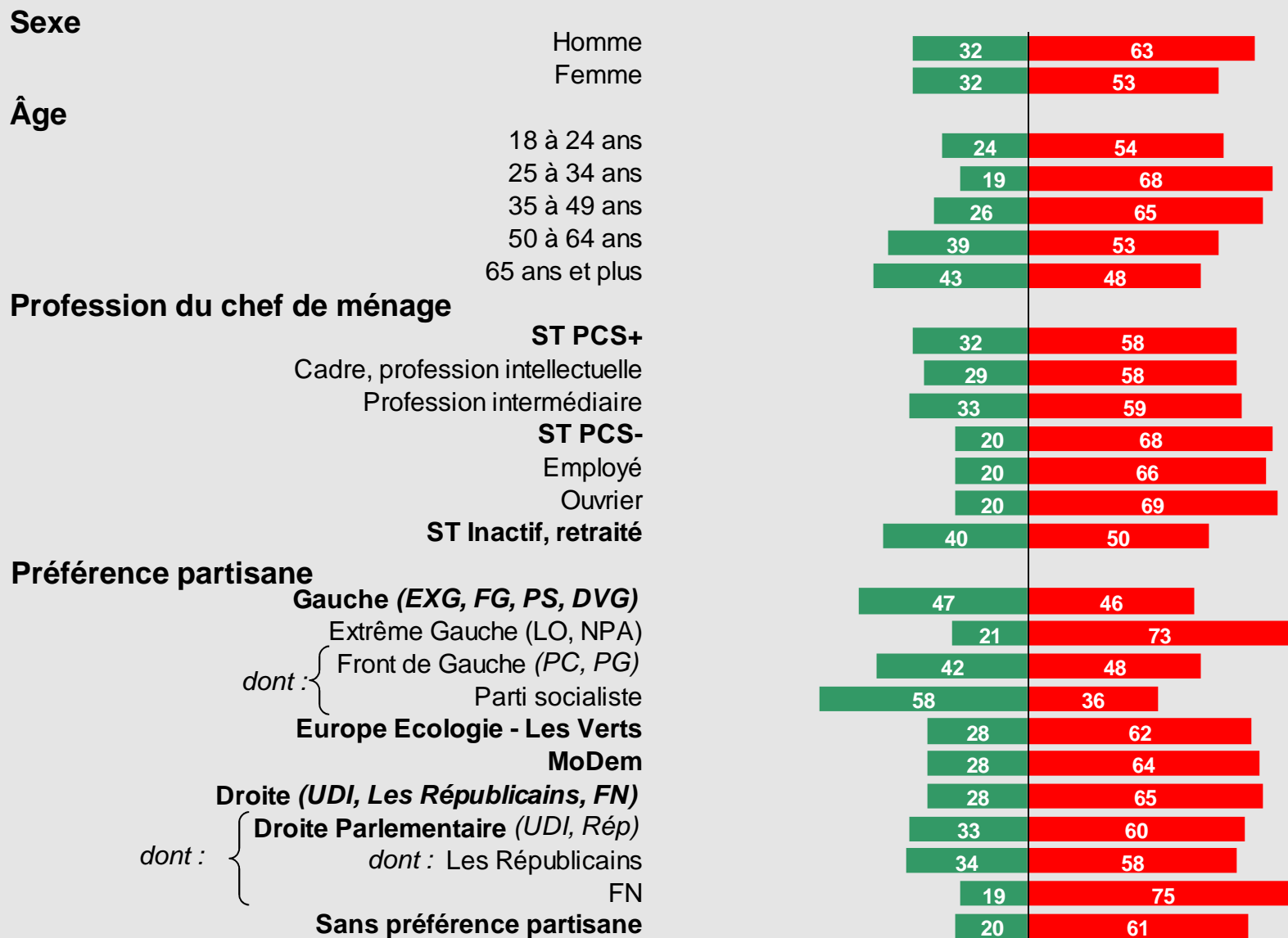
Faites-vous tout à fait confiance, plutôt confiance, plutôt pas confiance ou pas du tout confiance à ... pour résoudre les problèmes qui se posent en France actuellement ?



# La structure détaillée de la cote de confiance de Bernard Cazeneuve (1/2)



**Total Confiance** **Total Pas confiance**  
*ensemble :* **32%** / **57%**

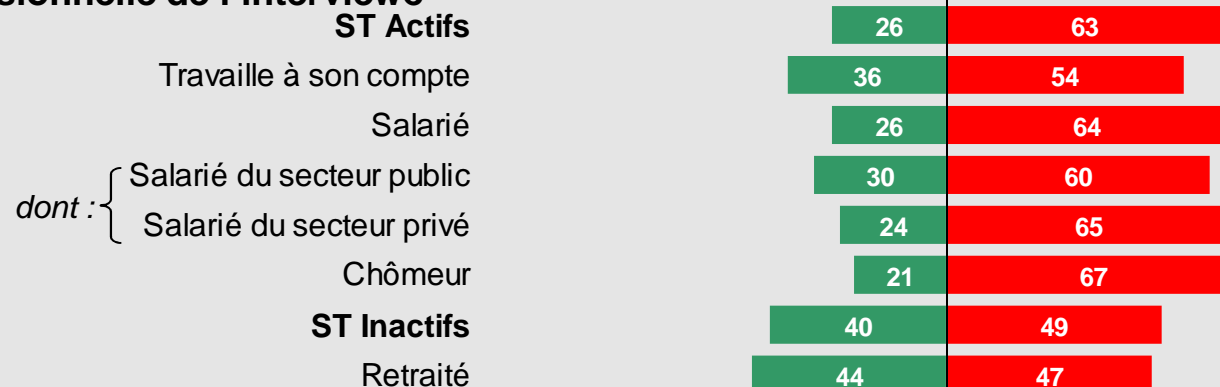


# La structure détaillée de la cote de confiance de Bernard Cazeneuve (2/2)


Total Confiance ensemble : 32% / Total Pas confiance 57%



## Situation professionnelle de l'interviewé




## Catégorie de revenu (selon la taille du foyer)



## Niveau de diplôme

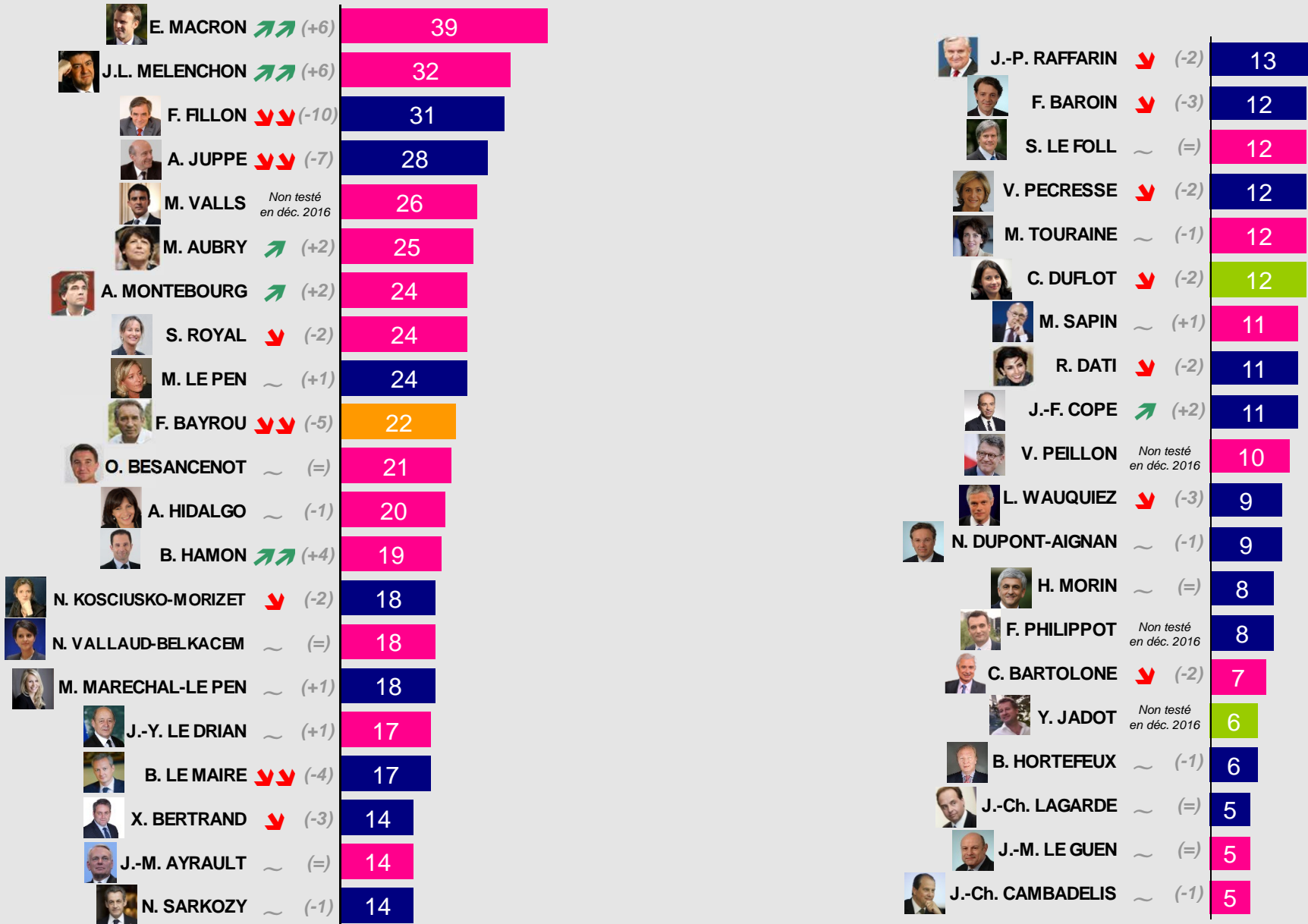




# Les cotes d'avenir des personnalités politiques

# Les cotes d'avenir des personnalités politiques

Pour chacune des personnalités suivantes, voulez-vous me dire si vous souhaitez lui voir jouer un rôle important au cours des mois et des années à venir ?





# Les cotes d'avenir des personnalités politiques

Pour chacune des personnalités suivantes, voulez-vous me dire si vous souhaitez lui voir jouer un rôle important au cours des mois et des années à venir ?

		Gauche	PS	Droite	Les Rép.	FN		Gauche	PS	Droite	Les Rép.	FN
E. MACRON	↗↗ (+6)	(+7) 39	(+8) 50	(-2) 39	(-3) 46	(+1) 25	13	(-5) 9	(-9) 9	(=) 22	(+4) 32	(-2) 7
J.L. MELENCHON	↗↗ (+6)	(+12) 57	(+10) 44	(+4) 16	(+3) 13	(+2) 18	12	(-1) 8	(+1) 12	(-4) 24	(=) 33	(-5) 10
F. FILLON	↘↘ (-10)	(-10) 19	(-12) 20	(-11) 55	(-7) 74	(-16) 24	12	(+3) 21	(+4) 30	(-1) 8	(-6) 7	(+1) 6
A. JUPPE	↘↘ (-7)	(-4) 27	(-10) 32	(-11) 32	(-14) 41	(-4) 17	12	(-3) 10	(-3) 13	(-3) 20	(-5) 27	(+1) 8
M. VALLS	Non testé en déc. 2016	- 35	- 50	- 23	- 28	- 13	12	(+2) 21	(-1) 24	(-1) 6	(-3) 6	(+2) 4
M. AUBRY	↗ (+2)	(+5) 45	(+2) 46	(=) 9	(=) 7	(-1) 9	12	(-2) 18	(+1) 19	(-2) 6	(=) 6	(-3) 6
A. MONTEBOURG	↗ (+2)	(=) 33	(-1) 35	(=) 19	(+2) 21	(-2) 17	11	(+4) 20	(+6) 29	(+2) 8	(+1) 7	(-1) 6
S. ROYAL	↘ (-2)	(-3) 36	(-13) 38	(-2) 14	(-4) 11	(+3) 18	11	(=) 12	(+1) 10	(-3) 15	(-4) 20	(+2) 9
M. LE PEN	~ (+1)	(-3) 10	(+2) 10	(+6) 48	(+5) 26	(+2) 89	11	(+2) 11	(+6) 14	(+3) 14	(+5) 17	(-2) 10
F. BAYROU	↘↘ (-5)	(-4) 28	(-1) 36	(-6) 16	(-9) 16	(-2) 12	10	- 17	- 22	- 5	- 8	- 1
O. BESANCENOT	~ (=)	(=) 36	(-4) 26	(+1) 12	(+2) 8	(-2) 17	9	(-3) 5	(-4) 6	(-1) 20	(-4) 25	(+2) 10
A. HIDALGO	~ (-1)	(+3) 35	(+1) 40	(-4) 9	(-1) 13	(-5) 3	9	(-2) 6	(-1) 6	(-1) 15	(-1) 13	(-5) 16
B. HAMON	↗↗ (+4)	(+6) 33	(+1) 30	(=) 7	(+1) 8	(-2) 5	8	(+1) 7	(=) 7	(-1) 13	(-2) 17	(+2) 6
N. KOSCIUSKO-MORIZET	↘ (-2)	(-5) 15	(-9) 20	(-4) 24	(-4) 31	(+1) 12	8	- 3	- 3	- 21	- 13	- 36
N. VALLAUD-BELKACEM	~ (=)	(-1) 28	(+2) 34	(-2) 9	(-3) 10	(+1) 5	7	(-2) 10	(-3) 11	(-1) 6	(=) 7	(=) 4
M. MARECHAL-LE PEN	~ (+1)	(-2) 6	(=) 5	(+4) 39	(+1) 19	(+2) 73	6	- 9	- 9	- 2	- 2	- 1
J.-Y. LE DRIAN	~ (+1)	(+2) 23	(+1) 32	(+3) 18	(+1) 20	(+5) 13	6	(=) 4	(+3) 6	(+1) 12	(+3) 17	(-2) 6
B. LE MAIRE	↘↘ (-4)	(-4) 13	(-5) 14	(-10) 27	(-11) 33	(-6) 16	5	(+1) 6	(+4) 9	(+1) 7	(+2) 10	(=) 1
X. BERTRAND	↘ (-3)	(-2) 10	(-6) 11	(-7) 22	(-5) 32	(-5) 8	5	(-3) 6	(-3) 9	(+1) 5	(=) 4	(=) 3
J.-M. AYRAULT	~ (=)	(=) 20	(-1) 28	(-2) 10	(-2) 12	(-3) 7	5	(=) 9	(-1) 13	(+1) 4	(+1) 5	(-2) 0
N. SARKOZY	~ (-1)	(-2) 5	(=) 6	(-2) 24	(-2) 30	(+1) 19						
J.-P. RAFFARIN	↘ (-2)											
F. BAROIN	↘ (-3)											
S. LE FOLL	~ (=)											
V. PECRESSE	↘ (-2)											
M. TOURAINE	~ (-1)											
C. DUFLOT	↘ (-2)											
M. SAPIN	~ (+1)											
R. DATI	↘ (-2)											
J.-F. COPE	↗ (+2)											
V. PEILLON	Non testé en déc. 2016											
L. WAUQUIEZ	↘ (-3)											
N. DUPONT-AIGNAN	~ (-1)											
H. MORIN	~ (=)											
F. PHILIPPOT	Non testé en déc. 2016											
C. BARTOLONE	↘ (-2)											
Y. JADOT	Non testé en déc. 2016											
B. HORTEFEUX	~ (-1)											
J.-Ch. LAGARDE	~ (=)											
J.-M. LE GUEN	~ (=)											
J.-Ch. CAMBADELIS	~ (-1)											

Les scores chez les sans préférence partisane ne sont pas mentionnés.