

Les questions de l'économie

Election présidentielle 2017



LA
TRIBUNE

Notice

Février 2017

LEVÉE D'EMBARGO : VENDREDI 24 FEVRIER A 6H

Fiche technique

Enquête réalisée pour **La Tribune** auprès d'un échantillon de Français recrutés par téléphone puis interrogés par Internet **du 21 au 22 février 2017**.



Echantillon de **1315 personnes**, représentatif de la population française âgée de **18 ans et plus** dont 441 sympathisants de la gauche, 438 sympathisants de la droite et 155 sympathisants du Front national

Gratification des personnes interrogées : aucune

Critères de redressement : échantillon brut redressé sur critères sociodémographiques (sexe, âge, profession du chef de famille et de l'interviewé, région, catégorie d'agglomération) et sur le vote au 1er et au 2^{ème} tours de l'élection présidentielle de 2012.

Date de diffusion et supports de publication : 24 février 2017 (à 6h sur bva.fr et le site latribune.fr)



Structure

	% Non pondéré	% Pondéré		% Non pondéré	% Pondéré
Sexe			Nouvelles régions administratives		
Homme	51,4%	47,6%	Alsace Lorraine Champagne Ardennes	9,2%	8,8%
Femme	48,6%	52,4%	Aquitaine Limousin Poitou Charentes	8,5%	9,4%
Age			Auvergne Rhône Alpes	12,2%	12,0%
de 18 à 24 ans	8,7%	10,6%	Bourgogne Franche Comté	4,0%	4,6%
de 25 à 34 ans	12,3%	15,8%	Bretagne	5,7%	5,1%
de 35 à 49 ans	24,9%	26,5%	Centre	4,9%	4,0%
de 50 à 64 ans	27,6%	25,3%	Ile de France	17,9%	18,5%
de 65 ans et plus	26,5%	21,8%	Languedoc Roussillon Midi Pyrénées	9,8%	9,2%
Profession du chef de famille			Normandie	5,3%	5,2%
CSP +	22,1%	19,1%	Nord Pas de Calais Picardie	8,7%	9,2%
Professions intermédiaires	12,4%	14,8%	Pays de La Loire	5,4%	5,6%
CSP -	25,2%	29,6%	Provence Alpes Côte d'Azur, Corse	8,4%	8,4%
Inactifs	40,3%	36,5%	Restitution 1er tour Présidentielle 2012 (exprimés)		
Profession de l'interviewé			Arthaud + Poutou	1,3%	1,7%
CSP +	15,9%	14,3%	Jean-Luc Mélenchon	10,2%	11,1%
Professions intermédiaires	14,1%	15,1%	François Hollande	30,2%	28,6%
CSP -	27,2%	31,2%	Eva Joly	2,9%	2,3%
Inactifs	42,8%	39,4%	François Bayrou	10,2%	9,1%
Taille d'agglomération			Nicolas Sarkozy	28,4%	27,2%
Rural	21,9%	23,1%	Cheminade + Dupont-Aignan	1,6%	2,0%
Moins de 20 000 hab.	16,6%	17,4%	Marine Le Pen	15,2%	17,9%
20 000 à 99 000 hab.	13,4%	13,4%	Restitution 2nd tour Présidentielle 2012 (exprimés)		
100 000 hab. et +	31,9%	29,7%	François Hollande	56,8%	51,6%
Agglomération parisienne	16,3%	16,4%	Nicolas Sarkozy	43,2%	48,4%

Questionnaire

Question 1. Parmi les candidats à l'élection présidentielle de 2017, quel est selon vous celui qui fait les meilleures propositions en matière économique ?

- Nathalie Arthaud
- Philippe Poutou
- Jean-Luc Mélenchon
- Yannick Jadot
- Benoît Hamon
- Emmanuel Macron
- François Bayrou
- François Fillon
- Nicolas Dupont-Aignan
- Marine Le Pen
- Ne se prononce pas (non apparente)

Question 2. D'après ce que vous en savez, le programme économique de Marine Le Pen permettrait-il d'améliorer la situation économique de la France si elle était élue présidente de la République ?

- Oui, tout à fait
- Oui, plutôt
- Non, plutôt pas
- Non, pas du tout
- Ne se prononce pas (non apparente)

Question 3. Pensez-vous que le fait d'abandonner l'euro et de revenir au franc permettrait d'améliorer la situation économique de la France ?

- Oui, tout à fait
- Oui, plutôt
- Non, plutôt pas
- Non, pas du tout
- Ne se prononce pas (non apparente)

Question 4. Enfin, à propos d'Emmanuel Macron, avez-vous le sentiment que son projet économique permettrait de protéger davantage les salariés ?

- Oui, tout à fait
- Oui, plutôt
- Non, plutôt pas
- Non, pas du tout
- Ne se prononce pas (non apparente)

Note sur les marges d'erreur

Comme pour toute enquête quantitative, **cette étude présente des résultats soumis aux marges d'erreur inhérentes aux lois statistiques.** Le tableau ci-dessous présente les valeurs des marges d'erreur suivant le résultat obtenu et la taille de l'échantillon considéré.

TAILLE DE L'ÉCHANTILLON	INTERVALLE DE CONFIANCE À 95% SELON LE SCORE					
	5 OU 95%	10 OU 90%	20 OU 80%	30 OU 70%	40 OU 60%	50%
100	4,4	6,0	8,0	9,2	9,8	10,0
200	3,1	4,2	5,7	6,5	6,9	7,1
300	2,5	3,5	4,6	5,3	5,7	5,8
400	2,2	3,0	4,0	4,6	4,9	5,0
500	1,9	2,7	3,6	4,1	4,4	4,5
600	1,8	2,4	3,3	3,7	4,0	4,1
700	1,6	2,3	3,0	3,5	3,7	3,8
800	1,5	2,1	2,8	3,2	3,5	3,5
900	1,4	2,0	2,6	3,0	3,2	3,3
1 000	1,4	1,8	2,5	2,8	3,0	3,1
2 000	1,0	1,3	1,8	2,1	2,2	2,2
4 000	0,7	0,9	1,3	1,5	1,6	1,6
6000	0,6	0,8	1,1	1,3	1,4	1,4
10 000	0,4	0,6	0,8	0,9	0,9	1,0

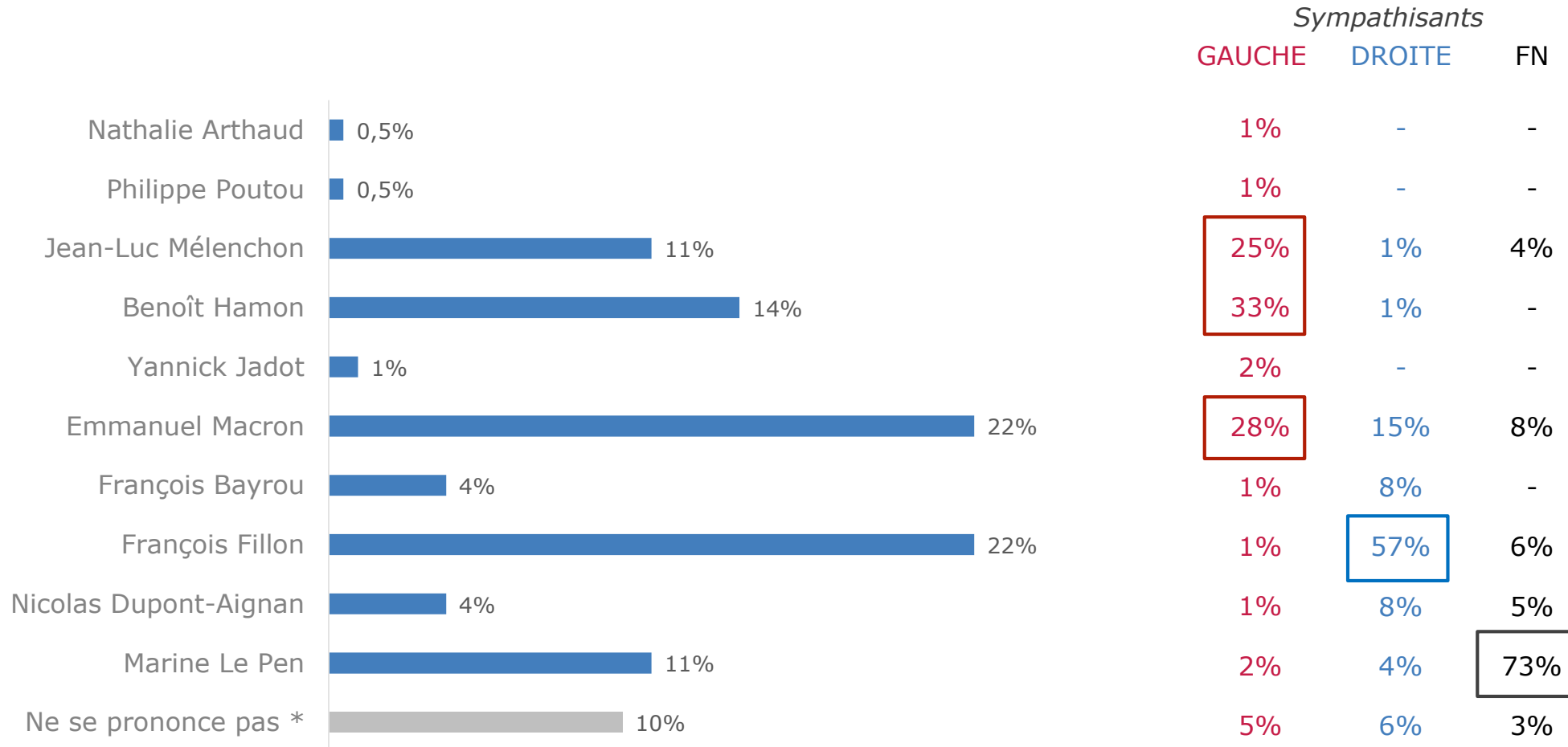
Exemple de lecture : Dans le cas d'un échantillon de **1 000 personnes**, pour un pourcentage obtenu par enquête de **20%**, la marge d'erreur est égale à **2,5**. Le pourcentage a donc 95% de chance d'être compris entre 17,5% et 22,5%.

Dans le cas présent, les résultats sont calculées sur la base de 1315 individus. Ainsi, pour un pourcentage obtenu par enquête de 20%, la marge d'erreur est égale à 2,2. Le pourcentage a donc 95% de chance d'être compris entre 17,8% et 22,2%.

François Fillon et Emmanuel Macron, candidats qui font les meilleures propositions en matière économique selon les Français

Parmi les candidats à l'élection présidentielle de 2017, quel est selon vous celui qui fait les meilleures propositions en matière économique ?

Base : à tous



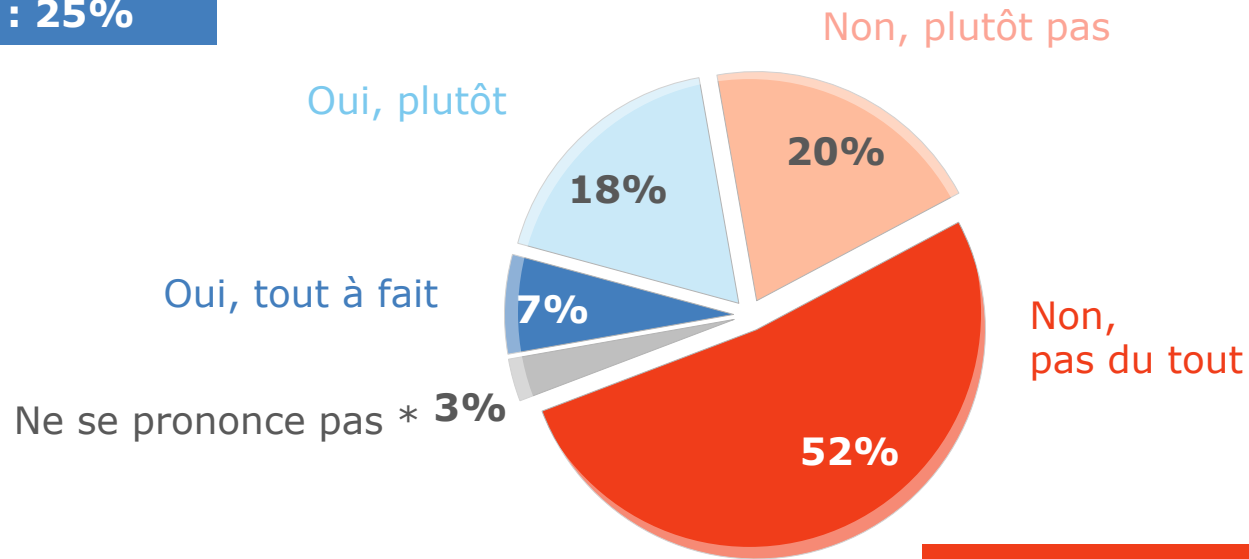
* Item non suggéré

Pour 72% des Français, le programme économique de Marine Le Pen n'améliorerait pas la situation économique de la France

D'après ce que vous en savez, le programme économique de Marine Le Pen permettrait-il d'améliorer la situation économique de la France si elle était élue présidente de la République ?

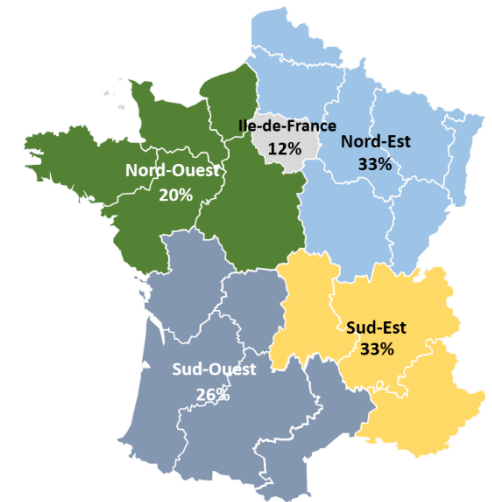
Base : à tous

OUI : 25%



NON : 72%

% Permettrait d'améliorer la situation économique par région



Ile de France (243 répondants), Nord-Ouest (262), Nord-Est (297), Sud-Ouest (245), Sud-Est (268)

Détail par proximité politique

% Le programme économique de M. Le Pen permettrait d'améliorer la situation économique



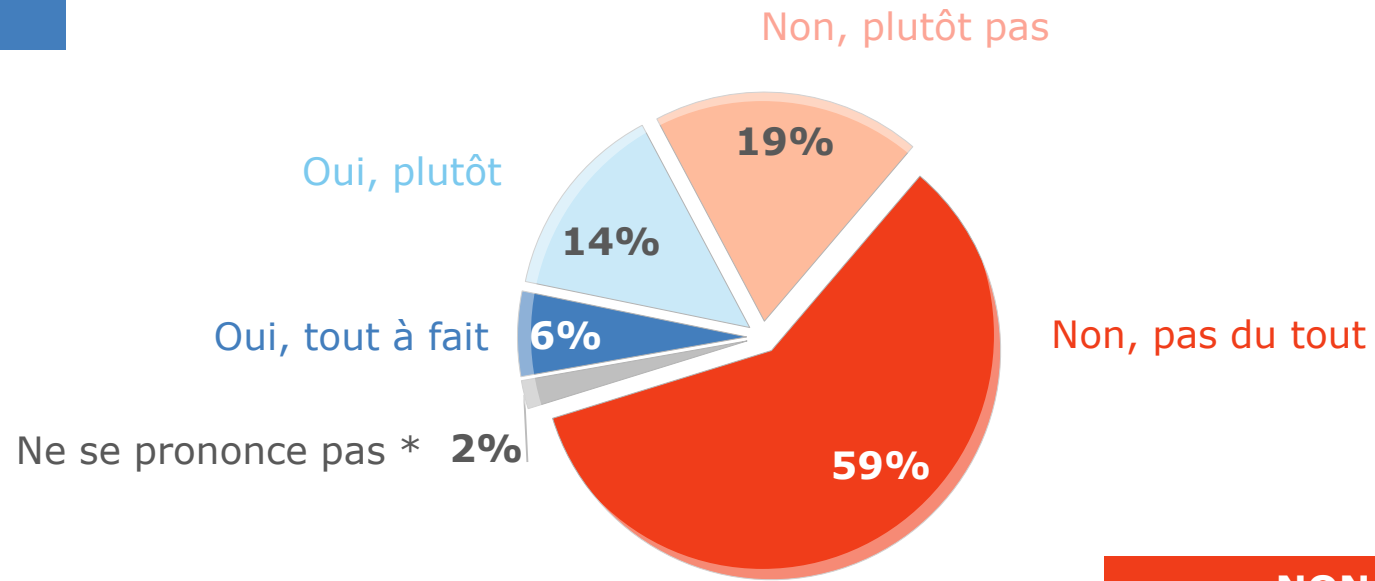
* Item non suggéré

Pour 8 Français sur 10, remplacer l'euro par le franc ne permettrait pas l'amélioration de la situation économique de la France

Pensez-vous que le fait d'abandonner l'euro et de revenir au franc permettrait d'améliorer la situation économique de la France ?

Base : à tous

OUI : 20%



NON : 78%

Détail par proximité politique

% Abandonner l'euro permettrait d'améliorer la situation économique

Sympathisants de la gauche	Sympathisants de la droite	Sympathisants FN
7%	15%	78%

* Item non suggéré

Pour 7 Français sur 10 le projet économique d'Emmanuel Macron ne permettrait pas de protéger davantage les salariés

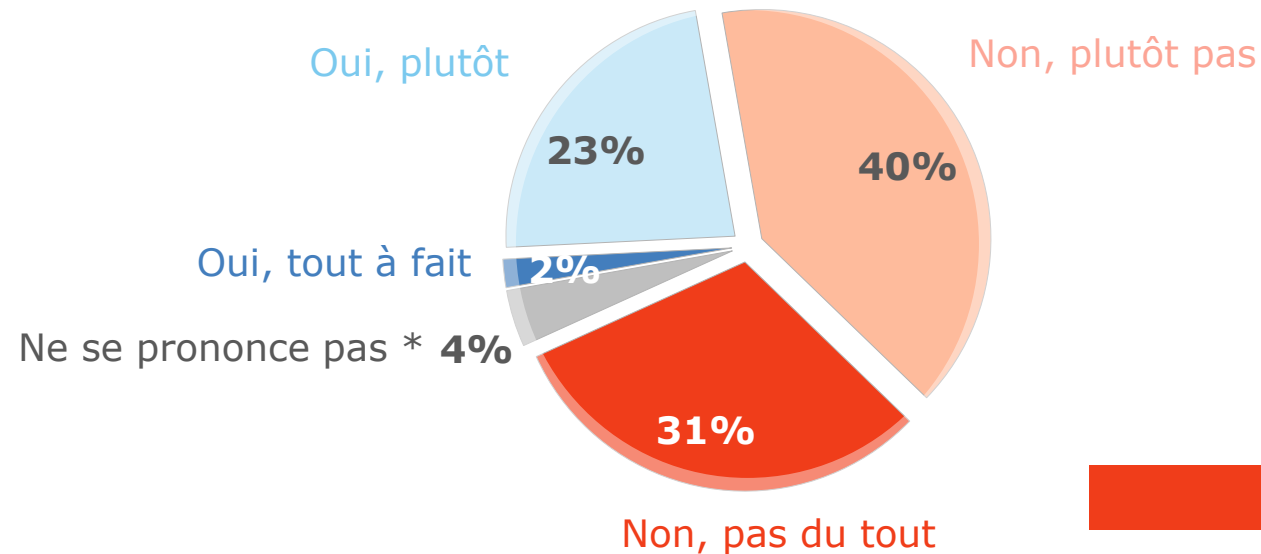
Enfin, à propos d'Emmanuel Macron, avez-vous le sentiment que son projet économique permettrait de protéger davantage les salariés ?

Base : à tous

OUI : 25%

En Marche!

Après des Français déclarant qu'ils se sentent proches d'En Marche !* : 63%



Détail par proximité politique

% OUI

Sympathisants de la gauche	Sympathisants de la droite	Sympathisants FN
26%	24%	11%

* Item non suggéré