

Notice technique

Baromètre de l'action politique – Ipsos Le Point
Février 2017

ARTICLE 2 : INFORMATIONS GENERALES

- **Organisme ayant réalisé le sondage :** IPSOS
- **Commanditaires du sondage :** LE POINT
- **Nombre de personnes interrogées :** 960 personnes, constituant un échantillon national représentatif de la population française âgée de 18 ans et plus.
- **Dates de réalisation des interviews :** Du 10 au 11 février 2017
- **Date de diffusion prévue :** 15 février 2017 (sur ipsos.fr, lepoint.fr et dans le Point daté du 16/02/2017)
- **Questionnaire :** Présenté intégralement dans le rapport d'étude ci-après

PRECISIONS SUR L'INTERVALLE DE CONFIANCE

L'intervalle de confiance (appelé aussi marge d'erreur) est l'intervalle dans lequel se trouve la valeur recherchée avec une probabilité fixée (le niveau de confiance). L'amplitude de cet intervalle dépend du niveau de confiance, de la valeur observée et de la taille de l'échantillon. Le calcul n'est justifié que pour les sondages aléatoires. Il ne peut pas être déterminé dans le cas de sondages par quotas mais on considère qu'il est proche de celui des sondages aléatoires.

INTERVALLE DE CONFIANCE (avec un niveau de confiance de 95%)

SCORES OBTENUS

Taille d'échantillon	2% ou 98%	5% ou 95%	10% ou 90%	15% ou 85%	20% ou 80%	25% ou 75%	30% ou 70%	35% ou 65%	40% ou 60%	45% ou 55%	50%
100 cas	2,6	4,4	6	7,2	8	8,6	9,2	9,6	9,8	10	10
200 cas	2	3,1	4,3	5,1	5,7	6,1	6,5	6,8	6,9	7,1	7,1
500 cas	1,3	2	2,7	3,2	3,6	3,9	4,1	4,3	4,4	4,5	4,5
1000 cas*	0,8	1,4	1,8	2,3	2,5	2,7	2,9	3	3	3,1	3,1

* BASE RESULTATS D'ENSEMBLE

Note de lecture : pour un échantillon de 1000 personnes, si le score mesuré est de 25%, il y a 95% de chances que la valeur réelle se situe aujourd'hui entre 22,3% et 27,7% (plus ou moins 2,7 points).

ARTICLE 3 : INFORMATIONS GENERALES

Objet du sondage :	Questions d'opinion (popularité des leaders politiques).
Echantillon interrogé :	960 personnes, constituant un échantillon national représentatif de la population française âgée de 18 ans et plus. Méthode des quotas : sexe, âge, profession de la personne de référence du foyer, catégorie d'agglomération et région.
Mode de recueil :	Téléphone.
Taux de non réponse :	Le taux de non réponse (lorsqu'il est supérieur à 0) est présenté pour chaque question dans le rapport ci-après.
Gratification des personnes interrogées :	Pas de gratification des personnes interrogées.
Critères de redressement :	Le redressement a été effectué à partir de la structure sociodémographique de la population française de 18 ans et plus (sexe, âge, catégorie socioprofessionnelle de la personne de référence au sein du ménage, catégorie d'agglomération et région) et du souvenir de vote au 1er tour et au second tour de l'élection présidentielle de 2012.



Le Point

**LE BAROMETRE
DE L'ACTION POLITIQUE**

IPSOS / LE POINT

13 Février 2017

Siège social :
35, rue du Val de Marne
75628 cedex 13
SAS au capital de 161 700 Euros
RCS Paris B 317 839 959

Ipsos Public Affairs

Adresse postale :
35, rue du Val de Marne
75628 cedex 13
Tel : + 33 1 41 98 00 00
Fax : + 33 1 91 98 99 19
[http ://www.ipsos.fr](http://www.ipsos.fr)

FICHE TECHNIQUE

SONDAGE EFFECTUE POUR : LE POINT

DATES DU TERRAIN : Les 10 et 11 Février 2017

ECHANTILLON : 960 personnes constituant un échantillon national représentatif de la population française âgée de 18 ans et plus.

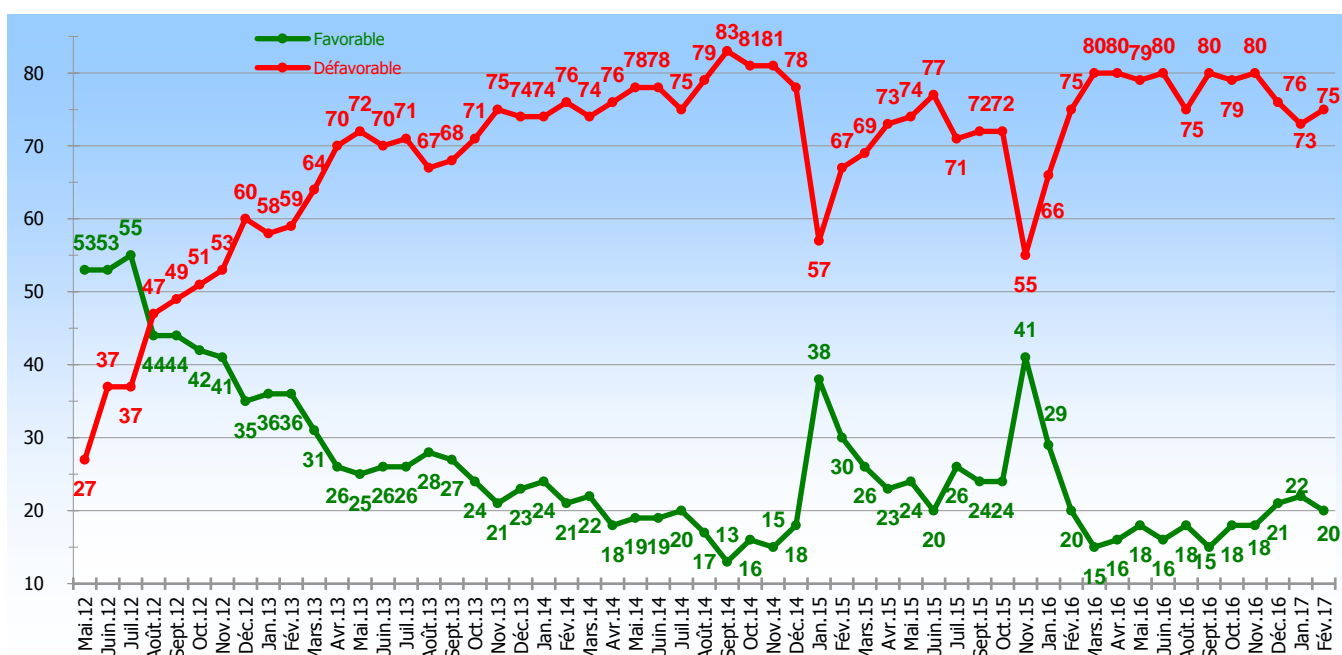
METHODE : Etude réalisée par téléphone.
Quotas : sexe, âge, profession de la personne de référence du foyer, catégorie d'agglomération, région.

Comme pour toute enquête quantitative, cette étude présente des résultats soumis aux marges d'erreur inhérentes aux lois statistiques.

L'IMAGE DE L'ACTION DU PRESIDENT DE LA REPUBLIQUE

Question : Quel jugement portez-vous sur l'action de **François Hollande** en tant que président de la République ?

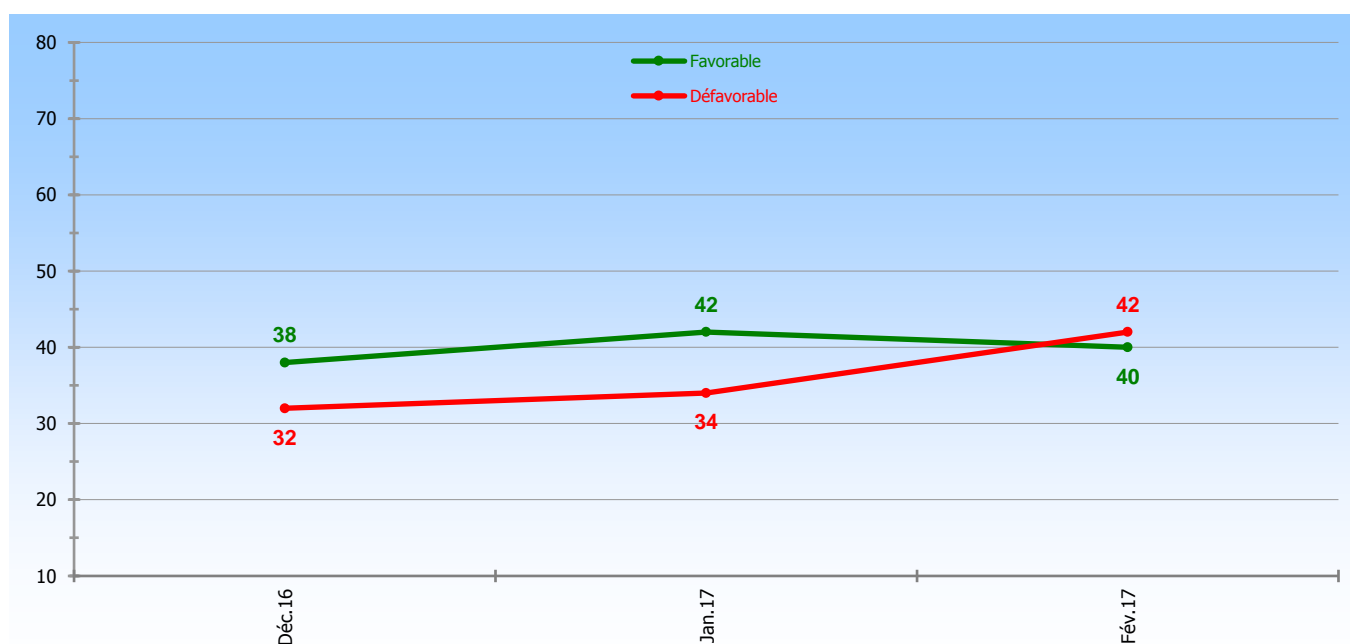
	Février 2017 Ensemble %	Sympathisants				
		Gauche %	dont PS %	MoDem %	Les Républicains %	FN %
Très favorable	3	6	7	0	1	1
<i>Rappel Janvier 2017</i>	<i>2</i>	<i>5</i>	<i>7</i>	<i>0</i>	<i>1</i>	<i>0</i>
Plutôt favorable	17	34	42	17	6	3
<i>Rappel Janvier 2017</i>	<i>20</i>	<i>37</i>	<i>44</i>	<i>26</i>	<i>7</i>	<i>7</i>
Total favorable	20	40	49	17	7	4
<i>Rappel Janvier 2017</i>	<i>22</i>	<i>42</i>	<i>51</i>	<i>26</i>	<i>8</i>	<i>7</i>
Plutôt défavorable	41	45	42	58	36	25
<i>Rappel Janvier 2017</i>	<i>40</i>	<i>41</i>	<i>38</i>	<i>53</i>	<i>38</i>	<i>37</i>
Très défavorable	34	12	7	23	56	70
<i>Rappel Janvier 2017</i>	<i>33</i>	<i>14</i>	<i>8</i>	<i>20</i>	<i>51</i>	<i>51</i>
Total défavorable	75	57	49	81	92	95
<i>Rappel Janvier 2017</i>	<i>73</i>	<i>55</i>	<i>46</i>	<i>73</i>	<i>89</i>	<i>88</i>
Ne se prononce pas	5	3	2	2	1	1
<i>Rappel Janvier 2017</i>	<i>5</i>	<i>3</i>	<i>3</i>	<i>1</i>	<i>3</i>	<i>5</i>
	100	100	100	100	100	100



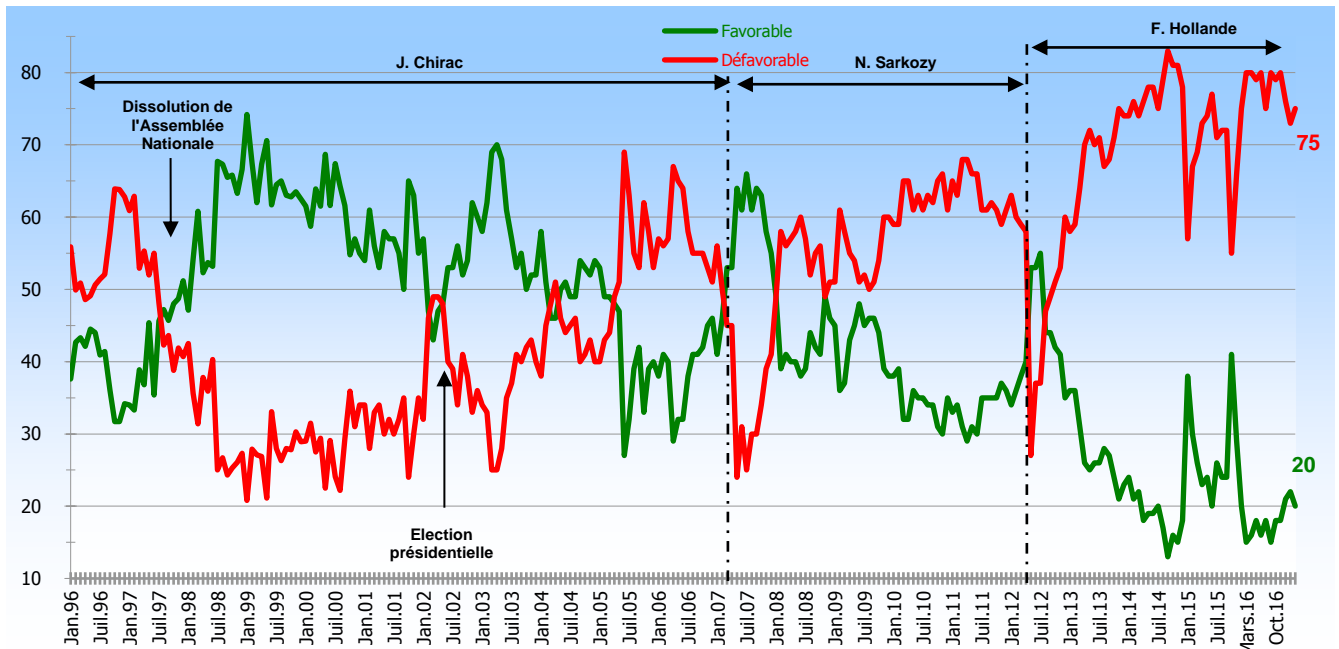
L'IMAGE DE L'ACTION DU PREMIER MINISTRE

Question : Quel jugement portez-vous sur l'action de **Bernard Cazeneuve**, en tant que Premier ministre ?

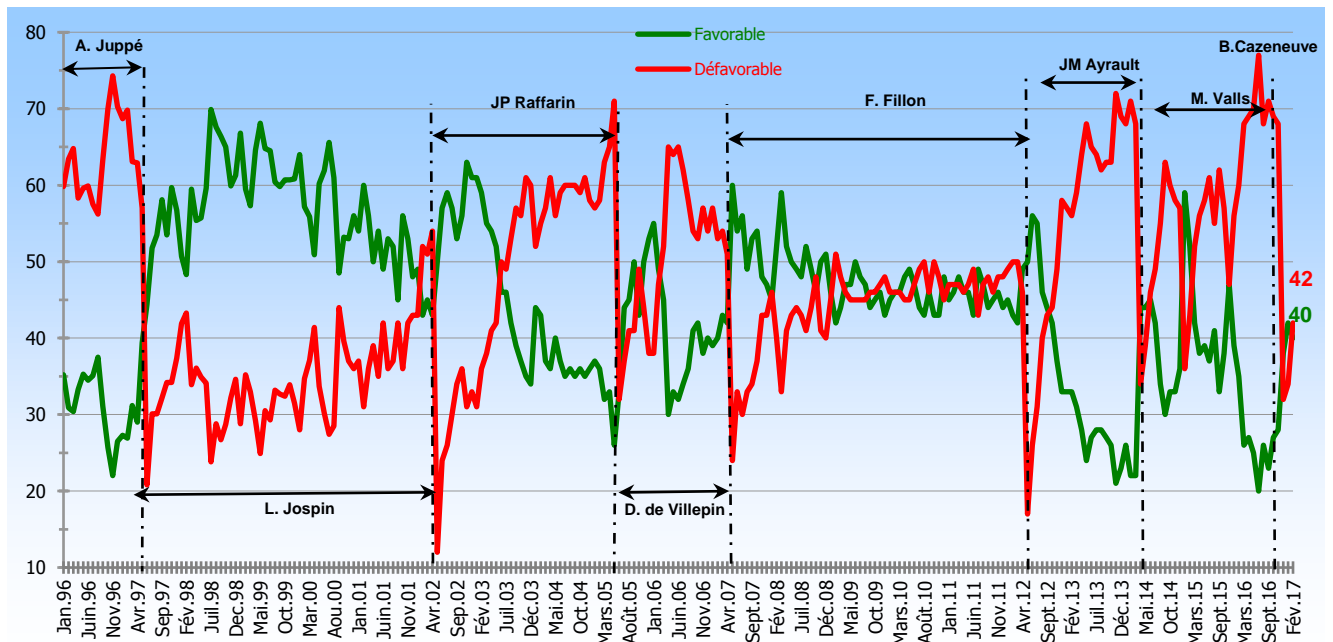
	Février 2017 Ensemble %	Sympathisants				
		Gauche %	dont PS %	MoDem %	Les Républicains %	FN %
Très favorable	7	13	19	7	2	4
<i>Rappel Janvier 2017</i>	<i>7</i>	<i>13</i>	<i>18</i>	<i>9</i>	<i>4</i>	<i>1</i>
Plutôt favorable	33	40	46	51	38	22
<i>Rappel Janvier 2017</i>	<i>35</i>	<i>43</i>	<i>47</i>	<i>37</i>	<i>35</i>	<i>30</i>
Total favorable	40	53	65	58	40	26
<i>Rappel Janvier 2017</i>	<i>42</i>	<i>56</i>	<i>65</i>	<i>46</i>	<i>39</i>	<i>31</i>
Plutôt défavorable	27	25	19	14	33	31
<i>Rappel Janvier 2017</i>	<i>21</i>	<i>18</i>	<i>15</i>	<i>21</i>	<i>27</i>	<i>25</i>
Très défavorable	15	7	3	4	17	33
<i>Rappel Janvier 2017</i>	<i>13</i>	<i>6</i>	<i>3</i>	<i>11</i>	<i>18</i>	<i>23</i>
Total défavorable	42	32	22	18	50	64
<i>Rappel Janvier 2017</i>	<i>34</i>	<i>24</i>	<i>18</i>	<i>32</i>	<i>45</i>	<i>48</i>
Ne se prononce pas	18	15	13	24	10	10
<i>Rappel Janvier 2017</i>	<i>24</i>	<i>20</i>	<i>17</i>	<i>22</i>	<i>16</i>	<i>21</i>
	100	100	100	100	100	100



L'IMAGE DE L'ACTION DES PRESIDENTS DE LA REPUBLIQUE DEPUIS 1996



L'IMAGE DE L'ACTION DES PREMIERS MINISTRES DEPUIS 1996




LE PALMARES DES LEADERS POLITIQUES

Question : Quel jugement portez-vous sur l'action des personnalités politiques suivantes ?

ENSEMBLE	Classement	Total Favorable %	Total Défavorable %	NSP %	Evolution Total Favorable
Alain JUPPE	1	47	44	9	-6
<i>Rappel Janvier 2017</i>	<i>1</i>	<i>53</i>	<i>38</i>	<i>9</i>	
Jack LANG	2	46	32	22	=
<i>Rappel Janvier 2017</i>	<i>2</i>	<i>46</i>	<i>31</i>	<i>23</i>	
Christiane TAUBIRA	3	39	48	13	+3
<i>Rappel Janvier 2017</i>	<i>9</i>	<i>36</i>	<i>51</i>	<i>13</i>	
Emmanuel MACRON	4	39	49	12	-6
<i>Rappel Janvier 2017</i>	<i>3</i>	<i>45</i>	<i>41</i>	<i>14</i>	
Benoît HAMON	5	38	48	14	+6
<i>Rappel Janvier 2017</i>	<i>15</i>	<i>32</i>	<i>38</i>	<i>30</i>	
Jean-Luc MELENCHON	6	38	51	11	=
<i>Rappel Janvier 2017</i>	<i>5</i>	<i>38</i>	<i>50</i>	<i>12</i>	
Arnaud MONTEBOURG	7	36	46	18	+1
<i>Rappel Janvier 2017</i>	<i>11</i>	<i>35</i>	<i>42</i>	<i>23</i>	
François BAYROU	8	35	50	15	-1
<i>Rappel Janvier 2017</i>	<i>8</i>	<i>36</i>	<i>46</i>	<i>18</i>	
Ségolène ROYAL	9	35	55	10	-1
<i>Rappel Janvier 2017</i>	<i>10</i>	<i>36</i>	<i>55</i>	<i>9</i>	
Jean-Pierre RAFFARIN	10	34	48	18	-2
<i>Rappel Janvier 2017</i>	<i>7</i>	<i>36</i>	<i>41</i>	<i>23</i>	
Martine AUBRY	11	33	51	16	-2
<i>Rappel Janvier 2017</i>	<i>12</i>	<i>35</i>	<i>47</i>	<i>18</i>	
Anne HIDALGO	12	32	43	25	-4
<i>Rappel Janvier 2017</i>	<i>6</i>	<i>36</i>	<i>38</i>	<i>26</i>	
Rama YADE	13	31	44	25	=
<i>Rappel Janvier 2017</i>	<i>17</i>	<i>31</i>	<i>41</i>	<i>28</i>	
Xavier BERTRAND	14	29	40	31	-2
<i>Rappel Janvier 2017</i>	<i>16</i>	<i>31</i>	<i>36</i>	<i>33</i>	
Bruno LE MAIRE	15	29	44	27	-2
<i>Rappel Janvier 2017</i>	<i>18</i>	<i>31</i>	<i>42</i>	<i>27</i>	
Nathalie KOSCIUSKO-MORIZET	16	29	49	22	-4
<i>Rappel Janvier 2017</i>	<i>14</i>	<i>33</i>	<i>44</i>	<i>23</i>	
François BAROIN	17	27	38	35	+3
<i>Rappel Janvier 2017</i>	<i>24</i>	<i>24</i>	<i>36</i>	<i>40</i>	
Najat VALLAUD-BELKACEM	18	27	58	15	-2
<i>Rappel Janvier 2017</i>	<i>19</i>	<i>29</i>	<i>56</i>	<i>15</i>	
Manuel VALLS	19	27	68	5	-8
<i>Rappel Janvier 2017</i>	<i>13</i>	<i>35</i>	<i>60</i>	<i>5</i>	
Marine LE PEN	20	26	69	5	+3
<i>Rappel Janvier 2017</i>	<i>27</i>	<i>23</i>	<i>71</i>	<i>6</i>	
Jean-Marc AYRAULT	21	25	55	20	-3
<i>Rappel Janvier 2017</i>	<i>20</i>	<i>28</i>	<i>48</i>	<i>24</i>	
François FILLON	22	25	69	6	-18
<i>Rappel Janvier 2017</i>	<i>4</i>	<i>43</i>	<i>48</i>	<i>9</i>	
Michel SAPIN	23	23	43	34	-4
<i>Rappel Janvier 2017</i>	<i>21</i>	<i>27</i>	<i>42</i>	<i>31</i>	
Nicolas SARKOZY	24	23	72	5	-3
<i>Rappel Janvier 2017</i>	<i>22</i>	<i>26</i>	<i>69</i>	<i>5</i>	
Valérie PECRESSE	25	22	49	29	-3
<i>Rappel Janvier 2017</i>	<i>23</i>	<i>25</i>	<i>45</i>	<i>30</i>	
Cécile DUFLOT	26	22	52	26	-1
<i>Rappel Janvier 2017</i>	<i>26</i>	<i>23</i>	<i>50</i>	<i>27</i>	
Laurent WAUQUIEZ	27	21	42	37	+2
<i>Rappel Janvier 2017</i>	<i>30</i>	<i>19</i>	<i>39</i>	<i>42</i>	
Marion MARECHAL-LE PEN	28	21	71	8	=
<i>Rappel Janvier 2017</i>	<i>28</i>	<i>21</i>	<i>71</i>	<i>8</i>	
Nicolas DUPONT-AIGNAN	29	19	49	32	+4
<i>Rappel Janvier 2017</i>	<i>31</i>	<i>15</i>	<i>47</i>	<i>38</i>	
Christian ESTROSI	30	17	51	32	+2
<i>Rappel Janvier 2017</i>	<i>32</i>	<i>15</i>	<i>52</i>	<i>33</i>	
Jean-François COPE	31	16	68	16	-4
<i>Rappel Janvier 2017</i>	<i>29</i>	<i>20</i>	<i>66</i>	<i>14</i>	


LE PALMARES DES LEADERS POLITIQUES (suite)

SELON LES SYMPATHISANTS DU PS

	Classement	Total Favorable %	Total Défavorable %	NSP %	Evolution Total Favorable
Christiane TAUBIRA	1	69	24	7	+4
<i>Rappel Janvier 2017</i>	2	65	29	6	
Benoît HAMON	2	64	28	8	+13
<i>Rappel Janvier 2017</i>	12	51	26	23	
Ségolène ROYAL	3	63	31	6	+4
<i>Rappel Janvier 2017</i>	4	59	39	2	
Jack LANG	4	60	18	22	-6
<i>Rappel Janvier 2017</i>	1	66	17	17	
Arnaud MONTEBOURG	5	57	33	10	+6
<i>Rappel Janvier 2017</i>	13	51	34	15	
Emmanuel MACRON	6	56	33	11	+1
<i>Rappel Janvier 2017</i>	7	55	35	10	
Martine AUBRY	7	54	33	13	-5
<i>Rappel Janvier 2017</i>	3	59	27	14	
Najat VALLAUD-BELKACEM	8	54	36	10	=
<i>Rappel Janvier 2017</i>	9	54	38	8	
Anne HIDALGO	9	53	30	17	-4
<i>Rappel Janvier 2017</i>	5	57	23	20	
François BAYROU	10	52	36	12	+5
<i>Rappel Janvier 2017</i>	15	47	40	13	
Jean-Marc AYRAULT	11	50	37	13	+1
<i>Rappel Janvier 2017</i>	14	49	32	19	
Alain JUPPE	12	49	46	5	-7
<i>Rappel Janvier 2017</i>	6	56	37	7	
Manuel VALLS	13	48	50	2	-7
<i>Rappel Janvier 2017</i>	8	55	42	3	
Michel SAPIN	14	47	25	28	-6
<i>Rappel Janvier 2017</i>	10	53	22	25	
Jean-Luc MELENCHON	15	45	50	5	-7
<i>Rappel Janvier 2017</i>	11	52	42	6	
Rama YADE	16	38	42	20	+5
<i>Rappel Janvier 2017</i>	18	33	44	23	
Cécile DUFLOT	17	35	43	22	-2
<i>Rappel Janvier 2017</i>	17	37	44	19	
Nathalie KOSCIUSKO-MORIZET	18	31	54	15	-1
<i>Rappel Janvier 2017</i>	19	32	54	14	
Jean-Pierre RAFFARIN	19	28	55	17	-1
<i>Rappel Janvier 2017</i>	21	29	52	19	
Xavier BERTRAND	20	27	45	28	-2
<i>Rappel Janvier 2017</i>	20	29	46	25	
Bruno LE MAIRE	21	24	51	25	-3
<i>Rappel Janvier 2017</i>	22	27	47	26	
François BAROIN	22	21	46	33	+2
<i>Rappel Janvier 2017</i>	25	19	49	32	
Valérie PECRESSE	23	20	61	19	-1
<i>Rappel Janvier 2017</i>	24	21	61	18	
Jean-François COPE	24	17	73	10	+3
<i>Rappel Janvier 2017</i>	26	14	78	8	
François FILLON	25	17	81	2	-6
<i>Rappel Janvier 2017</i>	23	23	71	6	
Nicolas DUPONT-AIGNAN	26	16	54	30	+4
<i>Rappel Janvier 2017</i>	27	12	56	32	
Laurent WAUQUIEZ	27	15	51	34	+5
<i>Rappel Janvier 2017</i>	28	10	56	34	
Christian ESTROSI	28	15	61	24	+8
<i>Rappel Janvier 2017</i>	30	7	71	22	
Nicolas SARKOZY	29	11	88	1	+6
<i>Rappel Janvier 2017</i>	32	5	94	1	
Marine LE PEN	30	8	90	2	=
<i>Rappel Janvier 2017</i>	29	8	91	1	
Marion MARECHAL-LE PEN	31	7	91	2	+1
<i>Rappel Janvier 2017</i>	31	6	91	3	

LE PALMARES DES LEADERS POLITIQUES (suite)

SELON LES SYMPATHISANTS DES REPUBLICAINS

	Classement	Total Favorable %	Total Défavorable %	NSP %	Evolution Total Favorable
Alain JUPPE	1	68	27	5	+5
<i>Rappel Janvier 2017</i>	2	63	32	5	
François FILLON	2	62	36	2	-23
<i>Rappel Janvier 2017</i>	1	85	12	3	
Jean-Pierre RAFFARIN	3	61	28	11	+3
<i>Rappel Janvier 2017</i>	3	58	27	15	
François BAROIN	4	57	19	24	+16
<i>Rappel Janvier 2017</i>	9	41	25	34	
Xavier BERTRAND	5	56	17	27	+9
<i>Rappel Janvier 2017</i>	7	47	28	25	
Bruno LE MAIRE	6	54	27	19	+3
<i>Rappel Janvier 2017</i>	6	51	31	18	
Nicolas SARKOZY	7	52	44	4	-2
<i>Rappel Janvier 2017</i>	4	54	42	4	
Laurent WAUQUIEZ	8	46	24	30	+11
<i>Rappel Janvier 2017</i>	13	35	28	37	
Valérie PECRESSE	9	46	35	19	+6
<i>Rappel Janvier 2017</i>	10	40	34	26	
Nathalie KOSCIUSKO-MORIZET	10	46	39	15	-1
<i>Rappel Janvier 2017</i>	8	47	38	15	
Jack LANG	11	43	40	17	+7
<i>Rappel Janvier 2017</i>	12	36	47	17	
Emmanuel MACRON	12	42	47	11	-11
<i>Rappel Janvier 2017</i>	5	53	38	9	
Rama YADE	13	39	41	20	+1
<i>Rappel Janvier 2017</i>	11	38	41	21	
Christian ESTROSI	14	36	37	27	+10
<i>Rappel Janvier 2017</i>	17	26	46	28	
Nicolas DUPONT-AIGNAN	15	33	40	27	+9
<i>Rappel Janvier 2017</i>	20	24	43	33	
Manuel VALLS	16	28	70	2	-1
<i>Rappel Janvier 2017</i>	14	29	67	4	
Jean-François COPE	17	27	59	14	+2
<i>Rappel Janvier 2017</i>	19	25	63	12	
François BAYROU	18	25	64	11	-3
<i>Rappel Janvier 2017</i>	16	28	59	13	
Arnaud MONTEBOURG	19	24	61	15	-2
<i>Rappel Janvier 2017</i>	18	26	57	17	
Anne HIDALGO	20	23	60	17	-5
<i>Rappel Janvier 2017</i>	15	28	53	19	
Marine LE PEN	21	23	74	3	+5
<i>Rappel Janvier 2017</i>	27	18	73	9	
Benoît HAMON	22	21	68	11	-3
<i>Rappel Janvier 2017</i>	21	24	57	19	
Ségolène ROYAL	23	21	70	9	=
<i>Rappel Janvier 2017</i>	23	21	72	7	
Marion MARECHAL-LE PEN	24	21	71	8	+3
<i>Rappel Janvier 2017</i>	26	18	72	10	
Christiane TAUBIRA	25	19	70	11	+8
<i>Rappel Janvier 2017</i>	32	11	81	8	
Michel SAPIN	26	18	60	22	-3
<i>Rappel Janvier 2017</i>	22	21	58	21	
Martine AUBRY	27	15	74	11	-5
<i>Rappel Janvier 2017</i>	24	20	68	12	
Jean-Luc MELENCHON	28	15	76	9	-3
<i>Rappel Janvier 2017</i>	25	18	71	11	
Jean-Marc AYRAULT	29	13	72	15	-3
<i>Rappel Janvier 2017</i>	29	16	68	16	
Najat VALLAUD-BELKACEM	30	12	74	14	-3
<i>Rappel Janvier 2017</i>	31	15	74	11	
Cécile DUFLOT	31	9	71	20	-6
<i>Rappel Janvier 2017</i>	30	15	65	20	