

# VIAVOICE

MIEUX COMPRENDRE POUR INVENTER DEMAIN

# Libération

## Le baromètre politique Viavoice - *Libération*

Février 2017

### Notice technique



Viavoice Paris. Études conseil stratégie

9 rue Huysmans, 75 006 Paris. + 33 (0)1 40 54 13 90

[www.institut-viavoice.com](http://www.institut-viavoice.com)

François Miquet-Marty, Aurélien Preud'homme

## Notice technique : article 2

Organisme ayant réalisé le sondage	Viavoice
Commanditaire du sondage	Libération
Nombre de personnes interrogées	Échantillon de 1005 personnes, représentatif de la population française âgée de 18 ans et plus.
Dates de réalisation des interviews	2 et 3 février 2017
Questionnaire	Le questionnaire présenté dans ce rapport respecte l'ordre des questions posées.

Comme toute enquête quantitative réalisée par sondage, les résultats de cette étude sont soumis à une incertitude statistique appelée marge d'erreur ou intervalle de confiance, dont l'amplitude dépend du nombre de personnes interrogées (taille de l'échantillon) et du pourcentage observé :

Taille de l'échantillon	Pourcentage observé					
	5 ou 95 %	10 ou 90 %	20 ou 80 %	30 ou 70 %	40 ou 60 %	50 %
200	3,1	4,3	5,7	6,5	6,9	7,1
300	2,5	3,5	4,6	5,3	5,7	5,8
500	2,0	2,7	3,6	4,1	4,4	5,0
1000	1,4	1,8	2,5	2,85	3	3,1
2000	1	1,3	1,8	2,1	2,2	2,25

*Lecture du tableau : Dans le cas d'un sondage auprès d'un échantillon de 1000 personnes, si le pourcentage mesuré est de 20 %, la marge d'erreur est égale à 2,5. Le pourcentage réel est donc compris entre 17,5 % et 22,5 % (avec une certitude de 95 %). Si une question n'est posée qu'à un sous-échantillon de 300 personnes et si le pourcentage mesuré est de 20 %, la marge d'erreur est égale à 4,6 %. Le pourcentage réel est donc compris entre 15,4 % et 24,6 % (avec une certitude de 95 %).*

La présente notice est également consultable sur le site Internet de la Commission des sondages.

## Notice technique : article 3

---

Objet du sondage	Opinions sur les candidats et questions d'actualité sur l'élection présidentielle
Composition de l'échantillon	Échantillon de 1005 personnes, représentatif de la population française âgée de 18 ans et plus. Représentativité assurée par la méthode des quotas appliquée aux critères suivants : sexe, âge, profession de l'interviewé, région et catégorie d'agglomération.
Mode de recueil	Questionnaire auto-administré en ligne
Taux de non réponse	Le taux de non réponse est présenté pour chaque question dans le rapport.
Gratification des répondants	Chaque répondant a reçu des points cumulables pour une valeur inférieure à 1 euro.
Critères de redressement	L'enquête a fait l'objet d'un redressement sociodémographique sur les critères ayant servis de quotas : sexe, âge, profession de l'interviewé, région et catégorie d'agglomération.

*La présente notice est également consultable sur le site Internet de la Commission des sondages.*



## Modalités de réalisation

---

**Sondage réalisé par Viavoice pour Libération.**

**Interviews effectuées en ligne du 2 au 3 février 2017.**

**Échantillon de 1005 personnes, représentatif de la population française de 18 ans et plus.**

**Représentativité par la méthode des quotas** appliquée aux critères suivants : sexe, âge, profession de l'interviewé, région et catégorie d'agglomération.

Les résultats détaillés selon la proximité partisane des personnes interrogées, présentés dans ce rapport d'étude, sont issus de la question suivante : « *Indépendamment des élections, de quel parti politique vous sentez-vous le plus proche ou disons le moins éloigné ? LO ou le NPA, le Parti communiste, le Parti de gauche ou « Les insoumis », le Parti socialiste, Europe Écologie Les Verts, Le mouvement « En marche », le MoDem (Mouvement Démocrate), l'UDI, Les Républicains (LR), Debout la France, le Front national, un autre parti, je ne me sens proche d'aucun parti, non réponse* ».

Les « sympathisants de gauche » correspondent à toutes les personnes ayant répondu LO ou le NPA, le Parti communiste, le Parti de gauche ou « Les insoumis », le Parti socialiste, Europe Écologie Les Verts ou Le mouvement « En marche » à cette question.

Les « sympathisants de droite et du centre » correspondent à toutes les personnes ayant répondu le MoDem, l'UDI, Les Républicains ou Debout la France à cette question.



## La popularité de l'exécutif

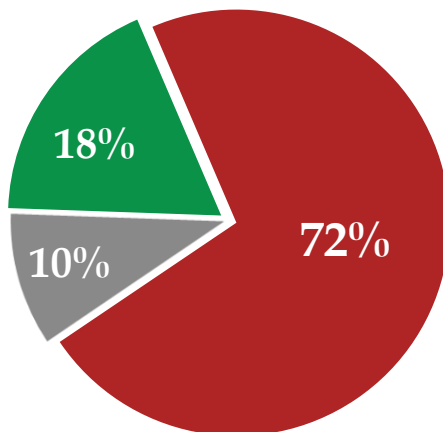


## La popularité de François Hollande

Avez-vous plutôt une bonne opinion ou plutôt une mauvaise opinion de François Hollande, en tant que Président de la République ?

Bonne opinion

Non réponse



Mauvaise opinion

	Bonne opinion	Mauvaise opinion
Sympathisants de gauche	42	51
Sympathisants de droite et du centre	5	92
Sympathisants du Front national	6	93

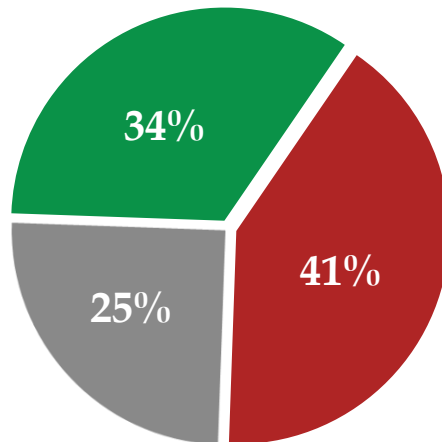




## La popularité de Bernard Cazeneuve

Avez-vous plutôt une bonne opinion ou plutôt une mauvaise opinion de Bernard Cazeneuve, en tant que Premier Ministre ?

Bonne opinion



Mauvaise opinion

Non réponse

	Bonne opinion	Mauvaise opinion
Sympathisants de gauche	54	28
Sympathisants de droite et du centre	35	46
Sympathisants du Front national	15	68



L'élection présidentielle

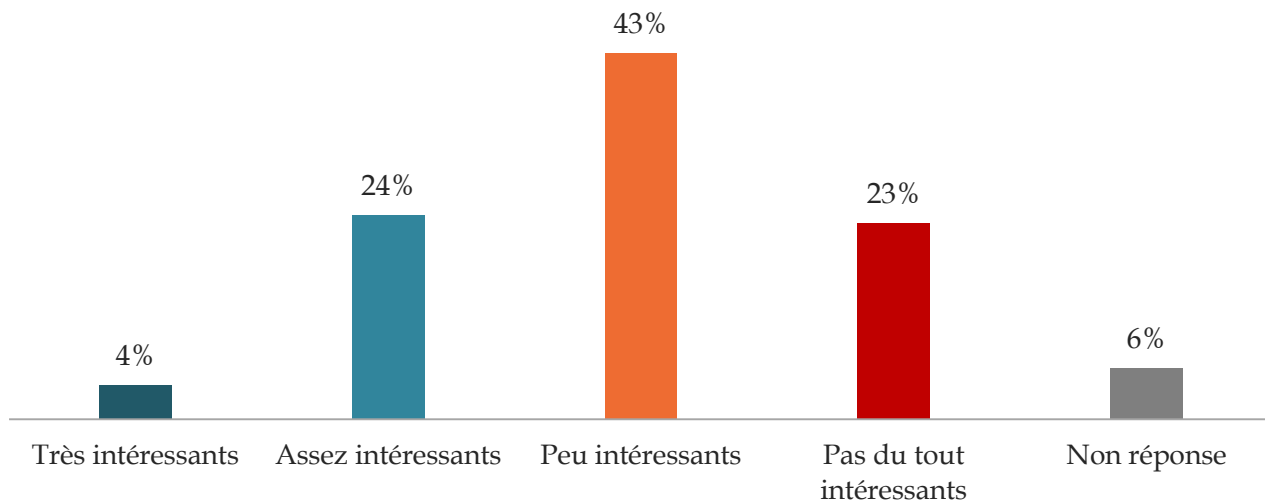


## L'intérêt pour la campagne

Diriez-vous qu'au cours des 15 derniers jours, vous avez trouvé les débats et les propositions des différents candidats à l'élection présidentielle... ?

Sous-total « Intéressants »  
**28 %**

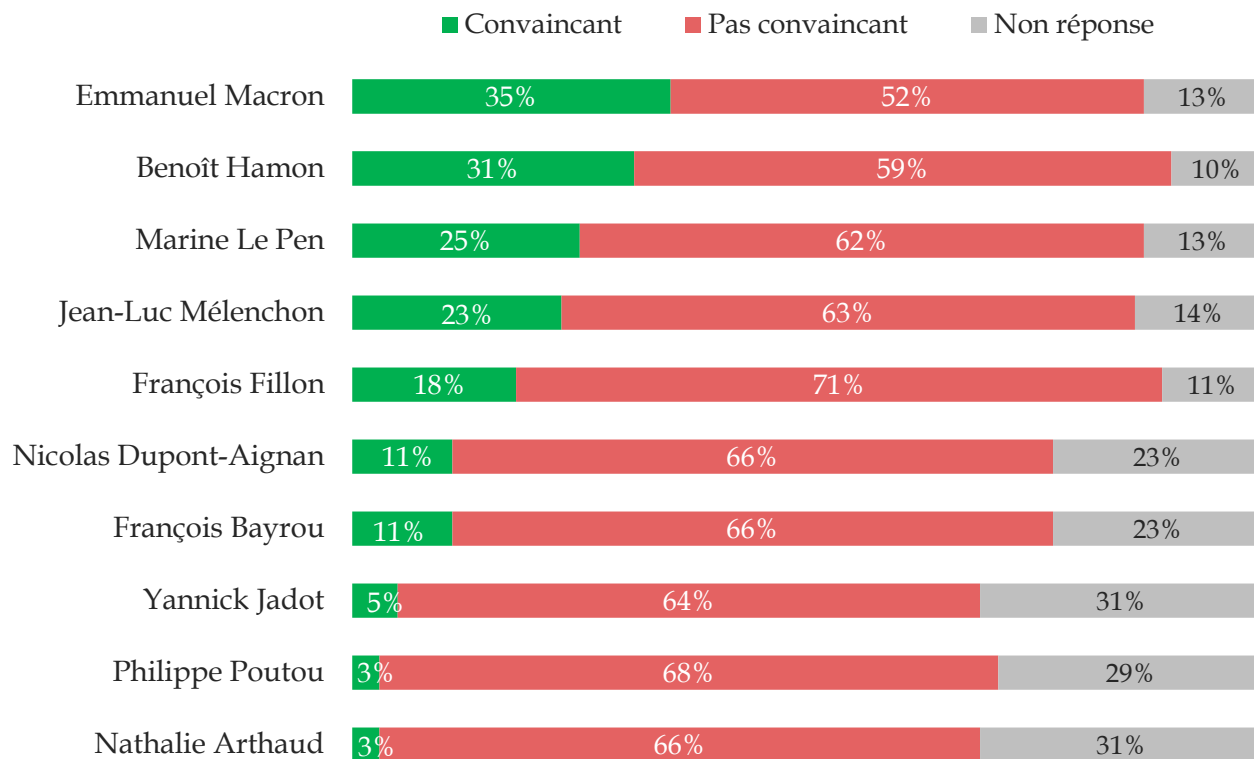
Sous-total « Peu ou pas intéressants »  
**66 %**



	Intéressants	Peu ou pas intéressants
Sympathisants de gauche	46	52
Sympathisants de droite et du centre	30	67
Sympathisants du Front national	13	82

## Les candidats jugés les plus convaincants

Diriez-vous qu'au cours des 15 derniers jours, chacun des candidats suivants à l'élection présidentielle vous a semblé... ?

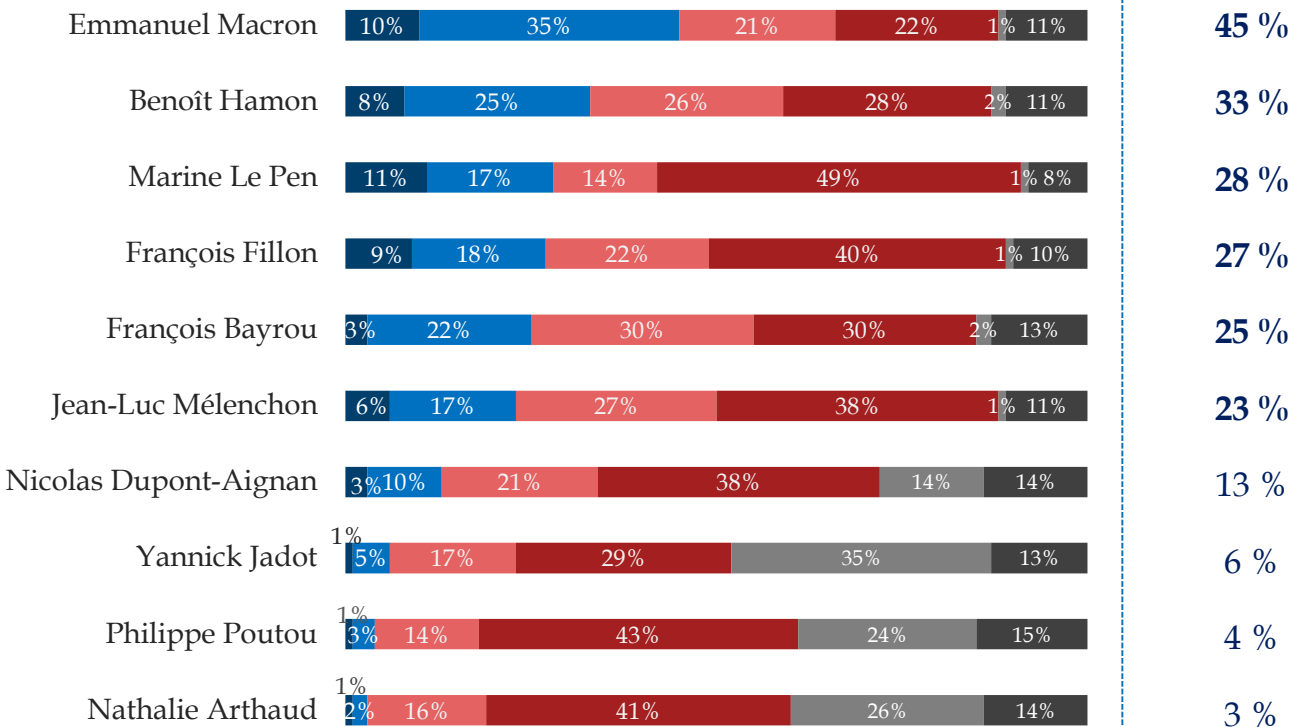


« Convaincant »					
	Jean-Luc Mélenchon	Benoît Hamon	Emmanuel Macron	François Fillon	Marine Le Pen
Sympathisants de gauche	39	51	42	8	12
Sympathisants de droite et du centre	12	20	42	42	25
Sympathisants du Front national	15	16	22	15	85

## Le palmarès des présidentiables (1/3) Résultats détaillés

Pour la France à partir de 2017, chacune des personnalités suivantes serait-elle d'après vous...

- Un très bon président de la République
- Un assez bon président de la République
- Un assez mauvais président de la République
- Un très mauvais président de la République
- Ne connaît pas cette personnalité
- Non réponse

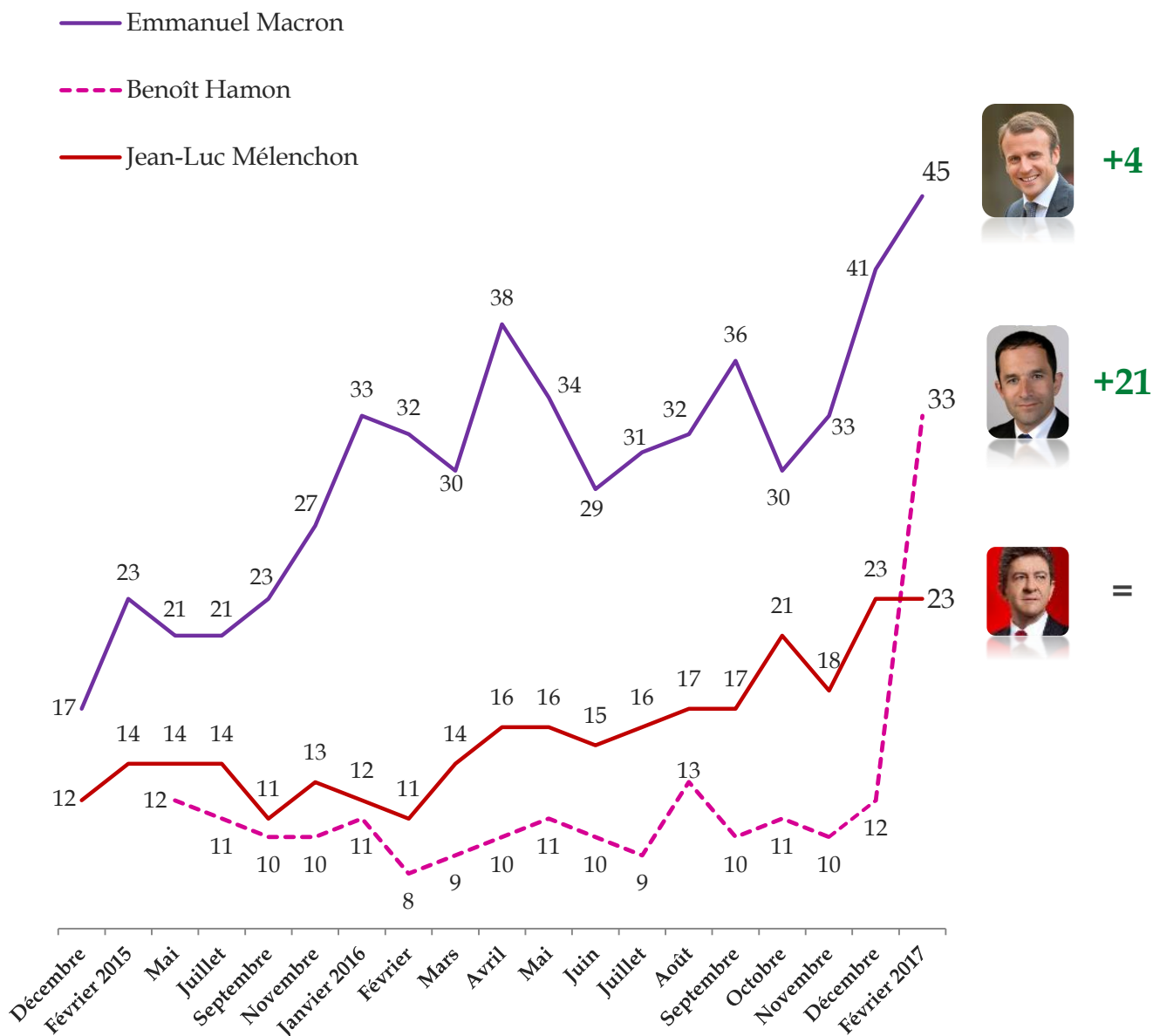


Sous-total « Bon Président »	Jean-Luc Mélenchon	Benoît Hamon	Emmanuel Macron	François Fillon	Marine Le Pen
Sympathisants de gauche	38	59	53	12	10
Sympathisants de droite et du centre	7	15	58	63	29
Sympathisants du Front national	16	17	24	21	92

## Le palmarès des présidentiables (2/3) Évolutions concernant les personnalités de gauche

Pour la France à partir de 2017, chacune des personnalités suivantes serait-elle d'après vous...

### Sous-total « Un bon président de la République »

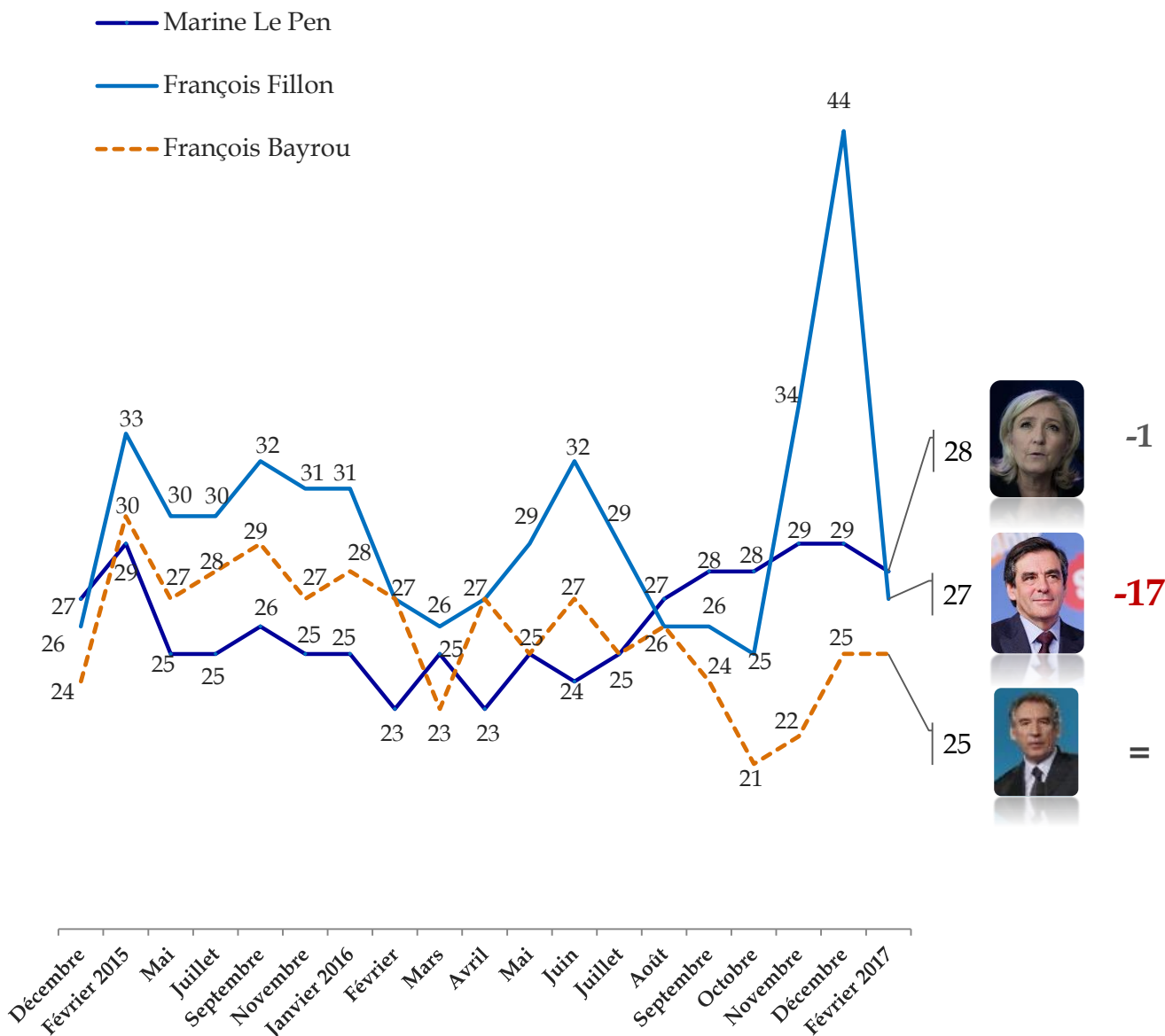




## Le palmarès des présidentiables (3/3) Évolutions concernant les personnalités de droite

Pour la France à partir de 2017, chacune des personnalités suivantes serait-elle d'après vous...

### Sous-total « Un bon président de la République »





L'actualité à droite




## Les jugements sur le « Penelope Gate »

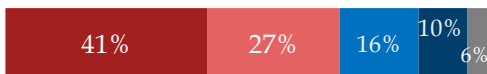
Concernant la polémique sur l'emploi supposé fictif de Pénélope Fillon comme attachée parlementaire de François Fillon, diriez-vous que :

■ Oui, tout à fait ■ Oui, plutôt ■ Non, plutôt pas ■ Non, pas du tout ■ Non réponse

Cette affaire a détérioré l'image que vous pouviez avoir de François Fillon



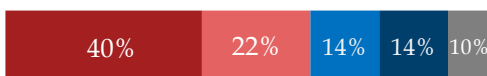
Vous avez été profondément choqué par cette affaire



Il n'est pas normal qu'un député puisse embaucher quelqu'un de sa famille comme assistant parlementaire



François Fillon ne vous a pas paru sincère en répondant à cette polémique



Il s'agit d'une affaire montée de toute pièce pour décrédibiliser la candidature de François Fillon, comme il en existe dans toutes les campagnes



Sous-total « Oui »

70 %

68 %

66 %

62 %

26 %

	Cette affaire a détérioré l'image que vous pouviez avoir de François Fillon	<b>Vous avez été profondément choqué par cette affaire</b>	Il n'est pas normal qu'un député puisse embaucher quelqu'un de sa famille comme assistant parlementaire	François Fillon ne vous a pas paru sincère en répondant à cette polémique	Il s'agit d'une affaire montée de toute pièce pour décrédibiliser la candidature de François Fillon
Sympathisants de droite et du centre	67	<b>68</b>	64	55	52
<i>Dont sympathisants LR</i>	61	<b>65</b>	59	52	62

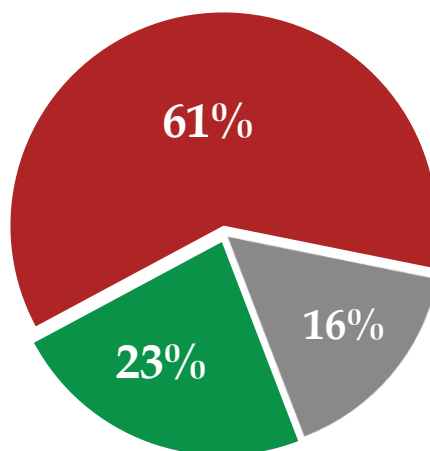


## François Fillon doit-il renoncer ?

Pensez-vous que face à ces affaires...?

### François Fillon devrait renoncer à sa candidature à l'élection présidentielle

Sympathisants de droite et du centre : 44 %  
 Sympathisants LR : 33 %



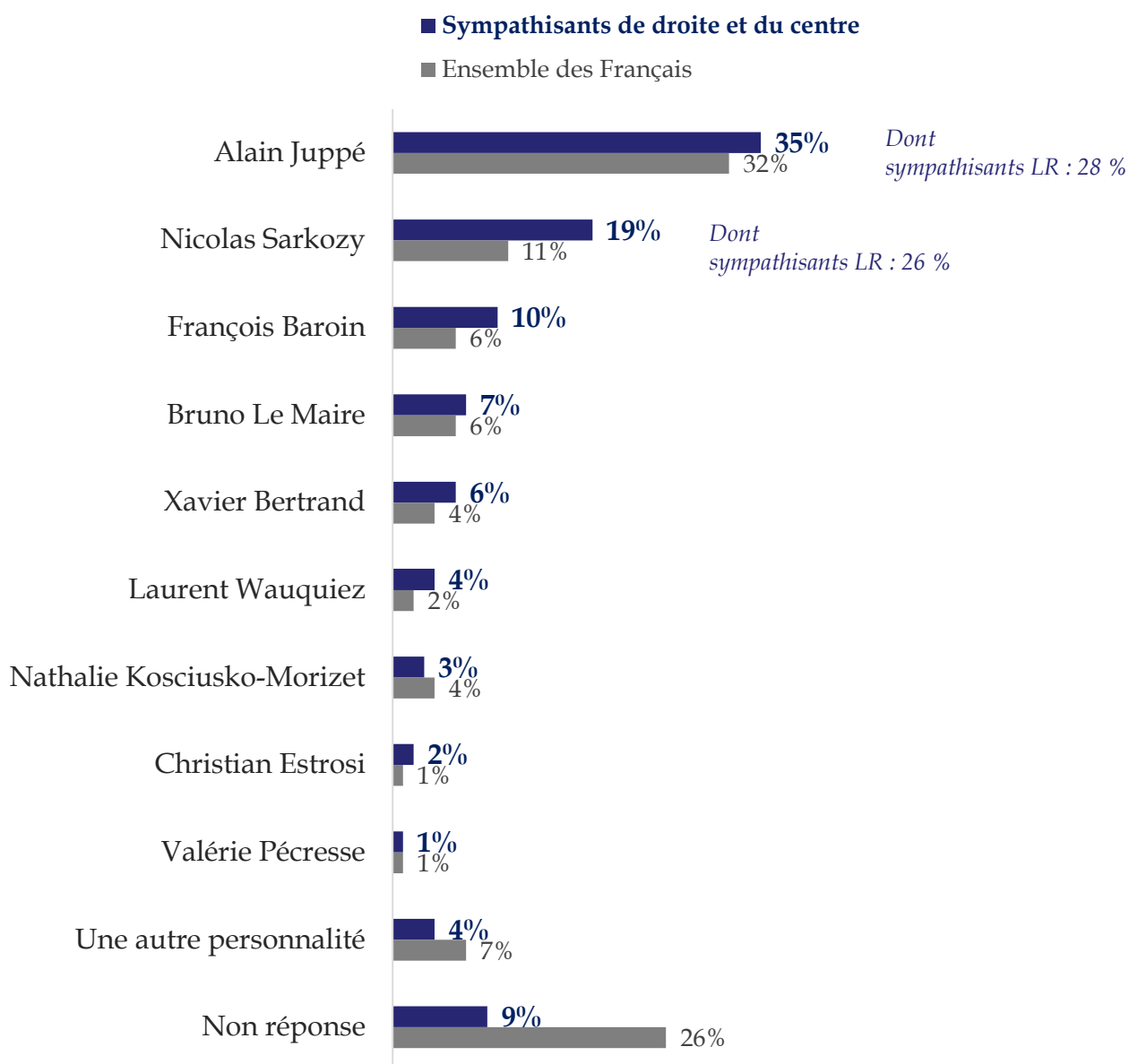
Non réponse

### François Fillon doit maintenir sa candidature, il ne doit pas renoncer

Sympathisants de droite et du centre : 44 %  
 Sympathisants LR : 55 %

## Les candidats potentiels en cas de retrait de François Fillon

Dans le cas où François Fillon renoncerait à se présenter à l'élection présidentielle, quel candidat de droite serait selon vous le mieux placé pour le remplacer et représenter la droite lors de cette élection présidentielle ?





L'actualité à gauche

## Le rassemblement à gauche

Diriez-vous qu'un large rassemblement de la gauche sous un candidat unique, qui serait soutenu par **Benoît Hamon, Jean-Luc Mélenchon et Yannick Jadot** :

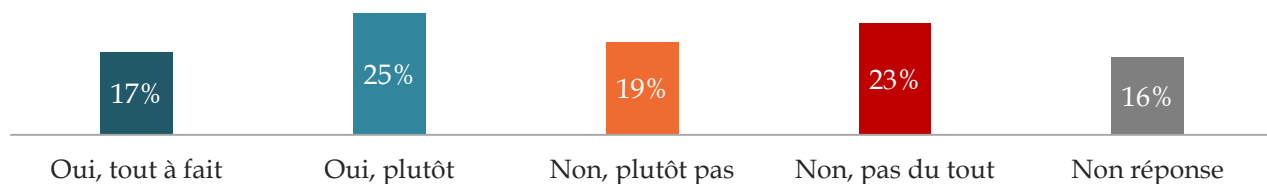
Est souhaitable ?

**Sous-total « Souhaitable » : 42 %**

*Sympathisants de gauche : 69 %  
Sympathisants socialistes : 75 %*

**Sous-total « Pas souhaitable » : 42 %**

*Sympathisants de gauche : 26 %  
Sympathisants socialistes : 23 %*



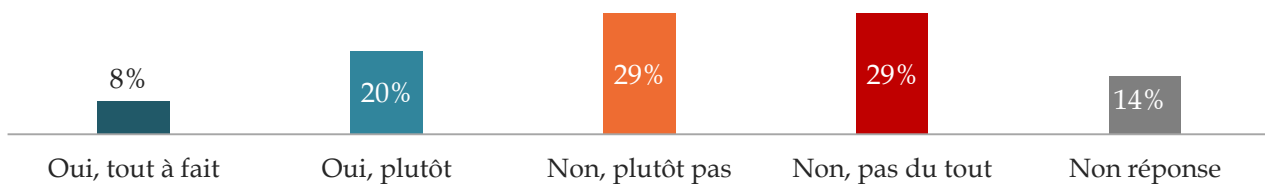
Est réaliste ?

**Sous-total « Réaliste » : 28 %**

*Sympathisants de gauche : 47 %  
Sympathisants socialistes : 44 %*

**Sous-total « Pas réaliste » : 58 %**

*Sympathisants de gauche : 48 %  
Sympathisants socialistes : 54 %*



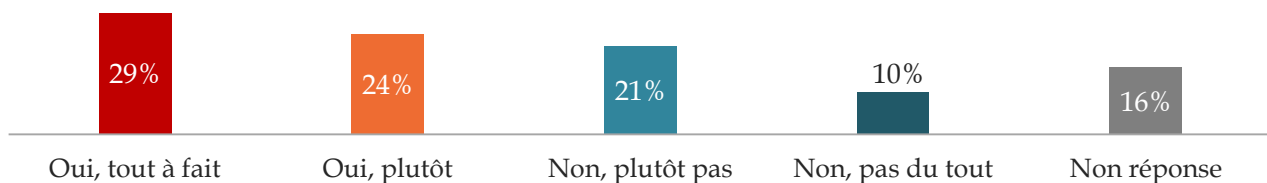
N'aurait pas de sens compte tenu des différences importantes existantes entre ces candidats ?

**Sous-total « N'aurait pas de sens » : 53 %**

*Sympathisants de gauche : 45 %  
Sympathisants socialistes : 51 %*

**Sous-total « Aurait un sens » : 31 %**

*Sympathisants de gauche : 47 %  
Sympathisants socialistes : 46 %*





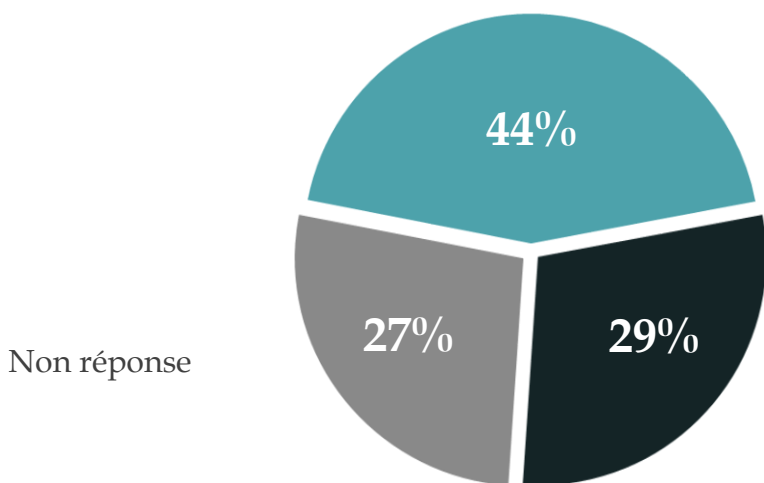
## Le positionnement de Benoît Hamon

Concernant Benoît Hamon en particulier, diriez-vous que celui-ci devra dans les semaines à venir :

### Modifier son projet actuel afin de rassembler le plus largement à gauche

Sympathisants de gauche : 49 %

Sympathisants socialistes : 57 %



### Essayer de rassembler le plus largement à gauche sans modifier son projet

Sympathisants de gauche : 41 %

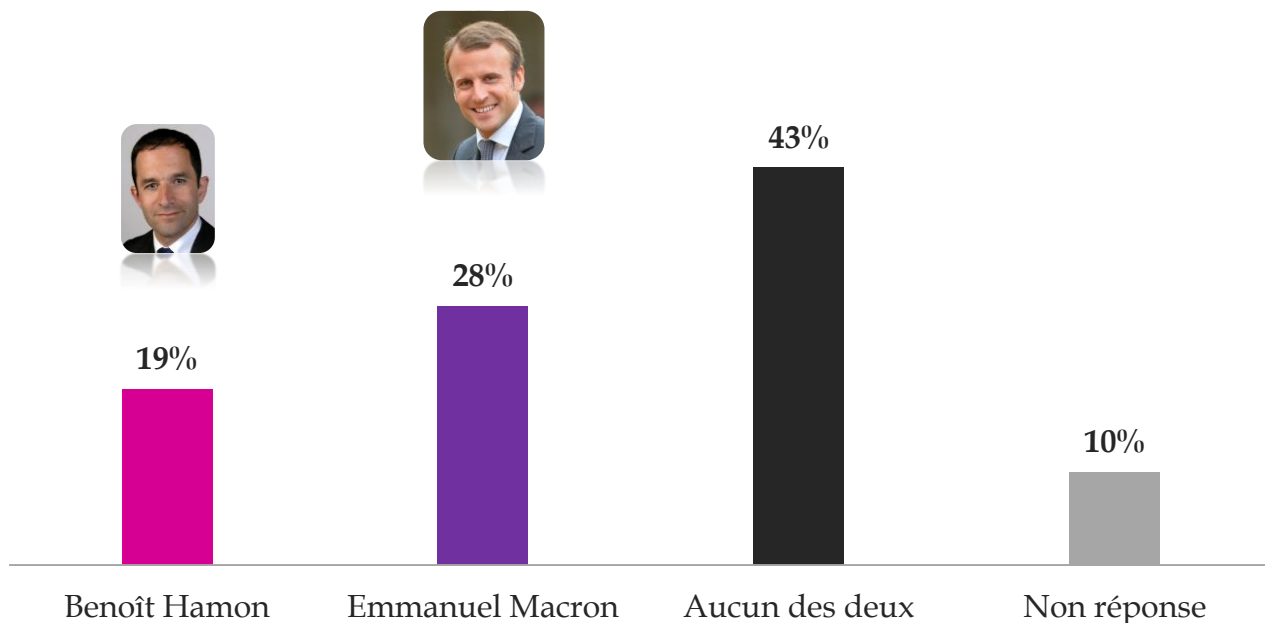
Sympathisants socialistes : 38 %





## Quel héritier pour François Hollande ?

Entre Benoît Hamon et Emmanuel Macron, lequel vous semble le mieux incarner l'héritage politique de François Hollande pour l'après 2017 ?



	Benoît Hamon	Emmanuel Macron	Aucun des deux
Sympathisants de gauche	28	34	32
<i>Dont : sympathisants socialistes</i>	<i>31</i>	<i>34</i>	<i>32</i>
Sympathisants de droite et du centre	10	37	48
Sympathisants du Front national	17	14	57

# VI VOICE

« La réalité ne pardonne pas qu'on la méprise. »  
Joris-Karl Huysmans

**Études conseil et stratégie  
pour l'avenir des entreprises et des institutions  
Paris - Londres - Bruxelles - Casablanca**

Les récentes études d'opinion Viavoice réalisées pour  
HEC, Idinvest Partners, Harmonie Mutuelle, *Libération*, *Le Monde*, *Le Figaro*, *Les Échos* et France Inter  
sont consultables sur [www.institut-viavoice.com](http://www.institut-viavoice.com)  
9, rue Huysmans, 75 006 Paris. + 33 (0)1 40 54 13 90. Viavoice est une SAS indépendante.