

Notice technique

1^{er} février 2017

Sondage « Flash » à propos de la candidature de François Fillon

Pour RMC et Atlantico

Contact :

Département Politique & Opinion
Tél : 01 44 87 60 30

Méthodologie d'enquête



Enquête réalisée **en ligne** le **1^{er} février 2017**.



Échantillon de **946** personnes, représentatif des Français âgés de 18 ans et plus.



Méthode des quotas et redressement appliqués aux variables suivantes : **sexe, âge, catégorie socioprofessionnelle et région de l'interviewé(e)**.



Aide à la lecture des résultats détaillés :

- Les chiffres présentés sont exprimés en pourcentage.
- Les chiffres en italique sont ceux qui apparaissent significativement au-dessus de la moyenne.
- La notice de cette étude est consultable sur le site de la commission des sondages.

Nota bene : Les panélistes Harris Interactive ne sont pas rémunérés pour répondre aux enquêtes. Le fait de participer leur offre la possibilité de s'inscrire à un tirage au sort trimestriel où 2 000 euros sont mis en jeu.

Intervalle de confiance

L'intervalle de confiance (parfois appelé « marge d'erreur ») permet de déterminer la confiance qui peut être attribuée à une valeur, en prenant en compte la valeur observée et la taille de l'échantillon. Si le calcul de l'intervalle de confiance concerne les sondages réalisés avec la méthode aléatoire, il est communément admis qu'il est proche pour les sondages réalisés avec la méthode des quotas.

Taille de l'échantillon	5% ou 95%	10% ou 90%	20% ou 80%	30% ou 70%	40% ou 60%	50%
100 interviews	4,4	6,0	8,0	9,2	9,8	10
200 interviews	3,1	4,3	5,7	6,5	6,9	7,1
300 interviews	2,5	3,5	4,6	5,3	5,7	5,8
400 interviews	2,2	3,0	4,0	4,6	4,9	5,0
500 interviews	2,0	2,7	3,6	4,1	4,4	4,5
600 interviews	1,8	2,4	3,3	3,8	4,0	4,1
800 interviews	1,5	2,1	2,8	3,2	3,4	3,5
1 000 interviews	1,4	1,8	2,5	2,9	3,0	3,1
2 000 interviews	1,0	1,3	1,8	2,1	2,2	2,3
3 000 interviews	0,8	1,1	1,5	1,7	1,8	1,8
4 000 interviews	0,7	0,9	1,3	1,5	1,6	1,6

Note de lecture : dans le cas d'un échantillon de 1 000 personnes, si le pourcentage mesuré est de 10%, la marge d'erreur est égale à 1,8. Il y a donc 95% de chance que le pourcentage réel soit compris entre 8,2% et 11,8% (plus ou moins 1,8 point).

Données socio-démographiques

		Bruts	Redressés
Sexe	Un homme	46%	48%
	Une femme	54%	52%
Âge	18-34 ans	29%	26%
	35-54 ans	35%	35%
	55 ans et plus	36%	39%
CSP de l'interviewé(e)	CSP+	31%	29%
	CSP-	32%	31%
	Inactifs	37%	40%
Région UDA5	Région Parisienne	17%	18%
	Nord-Est	24%	23%
	Nord-Ouest	24%	23%
	Sud-Est	25%	25%
	Sud-Ouest	10%	11%

Données politiques

Vote au 1 ^{er} tour de l'élection présidentielle de 2012	Bruts	Redressés
Nathalie Arthaud	1%	-
Philippe Poutou	1%	1%
Jean-Luc Mélenchon	9%	9%
François Hollande	21%	21%
Eva Joly	2%	2%
François Bayrou	7%	8%
Nicolas Sarkozy	19%	20%
Nicolas Dupont-Aignan	1%	1%
Jacques Cheminade	-	-
Marine Le Pen	15%	17%
Vous avez voté blanc	7%	6%
Vous avez voté nul	3%	3%
Vous vous êtes abstenu(e)	6%	6%
Vous n'étiez pas inscrit(e) sur les listes électorales	8%	6%

Questions d'opinion

69% des Français souhaitent qu'une autre personnalité remplace François Fillon comme candidat à l'élection présidentielle, alors que les sympathisants de droite et du centre se montrent partagés et une courte majorité des proches de LR souhaitent qu'il continue sa campagne

Souhaitez-vous que François Fillon maintienne sa candidature à l'élection présidentielle de 2017 ou qu'une autre personnalité politique le remplace ?

- À l'ensemble des Français, en % -

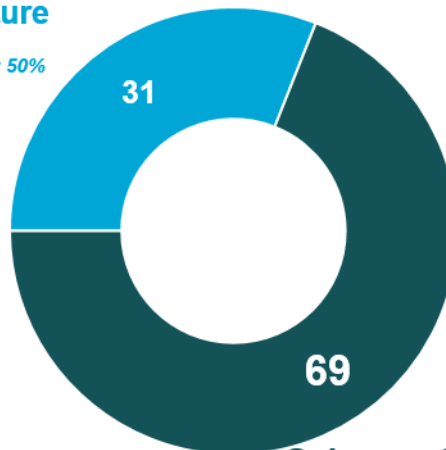
Que François Fillon maintienne sa candidature

Sympathisants PS : 21%

Sympathisants de droite et du centre : 50%

dont sympathisants LR : 58%

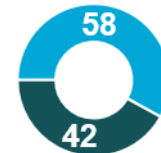
Sympathisants FN : 32%



Sympathisants de Droite & du centre



Sympathisants Les Républicains



Qu'une autre personnalité le remplace

Sympathisants PS : 79%

Sympathisants de droite et du centre : 50%

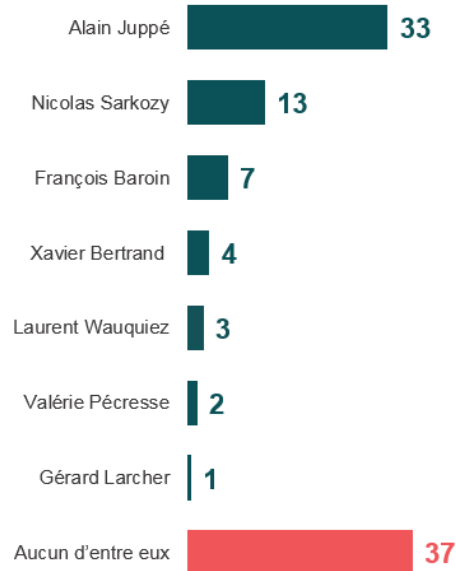
dont sympathisants LR : 42%

Sympathisants FN : 68%

Alain Juppé apparaît comme le candidat préféré par les Français pour remplacer François Fillon, s'il devait se retirer

Si François Fillon décidait de ne plus être candidat à l'élection présidentielle, lequel/laquelle des responsables politiques suivants devrait, selon vous, être le/la candidat(e) des Républicains à cette élection ? – Réponses données à l'aide d'une liste, **une seule réponse possible**

- À l'ensemble des Français, en % -



29% des Français pensent que François Fillon remportera l'élection présidentielle, alors qu'ils sont 57% à estimer que son éventuel remplaçant ferait de même

Pensez-vous que le candidat issu des Républicains remportera certainement, probablement, probablement pas ou certainement pas l'élection présidentielle de 2017...

- À l'ensemble des Français, en % -



QUESTIONNAIRE UTILISÉ :

Souhaitez-vous que François Fillon maintienne sa candidature à l'élection présidentielle de 2017 ou qu'une autre personnalité politique le remplace ?

Items présentés en ordre aléatoire

Que François Fillon maintienne sa candidature à l'élection présidentielle de 2017

Qu'une autre personnalité politique le remplace

Si François Fillon décidait de ne plus être candidat à l'élection présidentielle, lequel/laquelle des responsables politiques suivants devrait, selon vous, être le/la candidat(e) des Républicains à cette élection ?

Personnalités présentées en ordre aléatoire

François Baroin

Xavier Bertrand

Alain Juppé

Gérard Larcher

Valérie Pécresse

Nicolas Sarkozy

Laurent Wauquiez

Aucun d'entre eux

Pensez-vous que le candidat issu des Républicains remportera certainement, probablement, probablement pas ou certainement pas l'élection présidentielle de 2017... ?

Items présentés en ordre aléatoire

...si le candidat est François Fillon

... si le candidat est un(e) autre responsable politique à la place de François Fillon

Certainement

Probablement

Probablement pas

Certainement pas

Si le premier tour de l'élection présidentielle avait lieu dimanche prochain, parmi les candidats suivants, pour lequel y aurait-il le plus de chances que vous votiez ?

Nathalie Arthaud

Philippe Poutou

Jean-Luc Mélenchon

Benoît Hamon

Yannick Jadot

Emmanuel Macron

François Bayrou

François Fillon

Nicolas Dupont-Aignan

Marine Le Pen

Vous voteriez blanc
Vous voteriez nul
Vous vous abstenriez
Vous ne pourriez pas voter car vous n'êtes pas inscrit(e) sur les listes électorales

Lors du premier tour de l'élection présidentielle de 2012, pour quel candidat avez-vous voté ?

Nathalie Arthaud
Philippe Poutou
Jean-Luc Mélenchon
François Hollande
Eva Joly
François Bayrou
Nicolas Sarkozy
Nicolas Dupont-Aignan
Jacques Cheminade
Marine Le Pen
Vous avez voté blanc
Vous avez voté nul
Vous vous êtes abstenu(e)
Vous n'étiez pas inscrit(e) sur les listes électorales

Sans penser seulement aux élections, de quel parti ou mouvement politique vous sentez-vous le/la plus proche ?

Lutte Ouvrière
Le NPA (Nouveau Parti Anticapitaliste)
Le Parti Communiste
Le Parti de Gauche
Le Parti Socialiste
Le MRC (Mouvement Républicain et Citoyen)
Le PRG (Parti Radical de Gauche)
EELV (Europe Ecologie Les Verts)
Un autre mouvement écologiste
En Marche
Le MoDem
L'UDI (Union des Démocrates et Indépendants)
Les Républicains (ex-UMP)
Debout la France
Le Front National
Aucun
Ne sait pas

Bases

Sympathisants de droite et du centre : 189 répondants.

Sympathisants LR : 132 répondants.

Sympathisants de droite et du centre souhaitant qu'une autre personnalité remplace François

Fillon : 97 répondants.

« Ne se prononce pas » : 0% pour chacune des questions