

VIAVOICE

MIEUX COMPRENDRE POUR INVENTER DEMAIN

Libération

Le baromètre politique Viavoice - *Libération*

Avril 2017

Notice technique



Viavoice Paris. Études conseil stratégie

9 rue Huysmans, 75 006 Paris. + 33 (0)1 40 54 13 90

www.institut-viavoice.com

François Miquet-Marty, Aurélien Preud'homme

Notice technique : article 2

Organisme ayant réalisé le sondage	Viavoice
Commanditaire du sondage	Libération
Nombre de personnes interrogées	Échantillon de 1007 personnes, représentatif de la population française âgée de 18 ans et plus.
Dates de réalisation des interviews	5 au 7 avril 2017
Questionnaire	Le questionnaire présenté dans ce rapport respecte l'ordre des questions posées.

Comme toute enquête quantitative réalisée par sondage, les résultats de cette étude sont soumis à une incertitude statistique appelée marge d'erreur ou intervalle de confiance, dont l'amplitude dépend du nombre de personnes interrogées (taille de l'échantillon) et du pourcentage observé :

Taille de l'échantillon	Pourcentage observé					
	5 ou 95 %	10 ou 90 %	20 ou 80 %	30 ou 70 %	40 ou 60 %	50 %
200	3,1	4,3	5,7	6,5	6,9	7,1
300	2,5	3,5	4,6	5,3	5,7	5,8
500	2,0	2,7	3,6	4,1	4,4	5,0
1000	1,4	1,8	2,5	2,85	3	3,1
2000	1	1,3	1,8	2,1	2,2	2,25

Lecture du tableau : Dans le cas d'un sondage auprès d'un échantillon de 1000 personnes, si le pourcentage mesuré est de 20 %, la marge d'erreur est égale à 2,5. Le pourcentage réel est donc compris entre 17,5 % et 22,5 % (avec une certitude de 95 %). Si une question n'est posée qu'à un sous-échantillon de 300 personnes et si le pourcentage mesuré est de 20 %, la marge d'erreur est égale à 4,6 %. Le pourcentage réel est donc compris entre 15,4 % et 24,6 % (avec une certitude de 95 %).

La présente notice est également consultable sur le site Internet de la Commission des sondages.

Notice technique : article 3

Objet du sondage	Opinions sur les candidats et questions d'actualité sur l'élection présidentielle
Composition de l'échantillon	Échantillon de 1007 personnes, représentatif de la population française âgée de 18 ans et plus. Représentativité assurée par la méthode des quotas appliquée aux critères suivants : sexe, âge, profession de l'interviewé, région et catégorie d'agglomération.
Mode de recueil	Questionnaire auto-administré en ligne
Taux de non réponse	Les taux de non réponse sont présentés dans le rapport.
Gratification des répondants	Chaque répondant a reçu des points cumulables pour une valeur inférieure à 1 euro.
Critères de redressement	L'enquête a fait l'objet d'un redressement sociodémographique sur les critères ayant servis de quotas : sexe, âge, profession de l'interviewé, région et catégorie d'agglomération.

La présente notice est également consultable sur le site Internet de la Commission des sondages.

Modalités de réalisation

Sondage réalisé par Viavoice pour Libération.

Interviews effectuées en ligne du 5 au 7 avril 2017.

Échantillon de 1007 personnes, représentatif de la population française de 18 ans et plus.

Représentativité par la méthode des quotas appliquée aux critères suivants : sexe, âge, profession de l'interviewé, région et catégorie d'agglomération.

Les résultats détaillés selon la proximité partisane des personnes interrogées sont issus de la question suivante : *« Indépendamment des élections, de quel parti politique vous sentez-vous le plus proche ou disons le moins éloigné ? LO ou le NPA, le Parti communiste, le Parti de gauche ou « Les insoumis », le Parti socialiste, Europe Écologie Les Verts, le mouvement « En marche », le MoDem (Mouvement Démocrate), l'UDI, Les Républicains (LR), Debout la France, le Front national, un autre parti, je ne me sens proche d'aucun parti, non réponse ».*

Les sympathisants de gauche correspondent à toutes les personnes ayant répondu LO ou le NPA, le Parti communiste, le Parti de gauche ou « Les insoumis », le Parti socialiste ou EELV à cette question.

Les sympathisants du centre correspondent à toutes les personnes ayant répondu le MoDem ou le mouvement « En marche » à cette question.

Les sympathisants de droite correspondent à toutes les personnes ayant répondu l'UDI, Les Républicains ou Debout la France à cette question.

Les personnes « sans proximité partisane » sont celles qui ont répondu *« je ne me sens proche d'aucun parti »*.

Les évolutions mentionnées dans ce rapport se réfèrent à la dernière vague du baromètre, réalisée du 1^{er} au 2 mars 2017.



AV

La popularité de l'exécutif



La popularité de l'exécutif

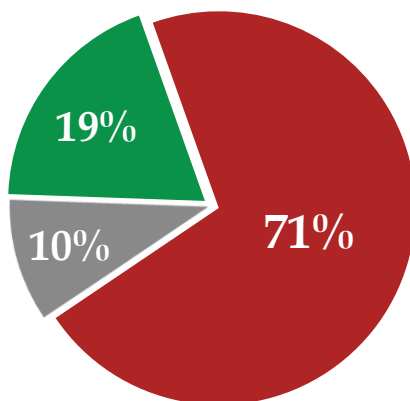
Avez-vous plutôt une bonne opinion ou plutôt une mauvaise opinion de François Hollande, en tant que Président de la République ?



Bonne opinion
-1

Mauvaise opinion
+2

Non réponse



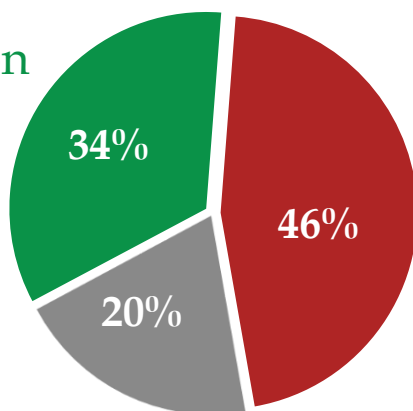
Avez-vous plutôt une bonne opinion ou plutôt une mauvaise opinion de Bernard Cazeneuve, en tant que Premier Ministre ?



Bonne opinion
(=)

Mauvaise opinion
+2

Non réponse





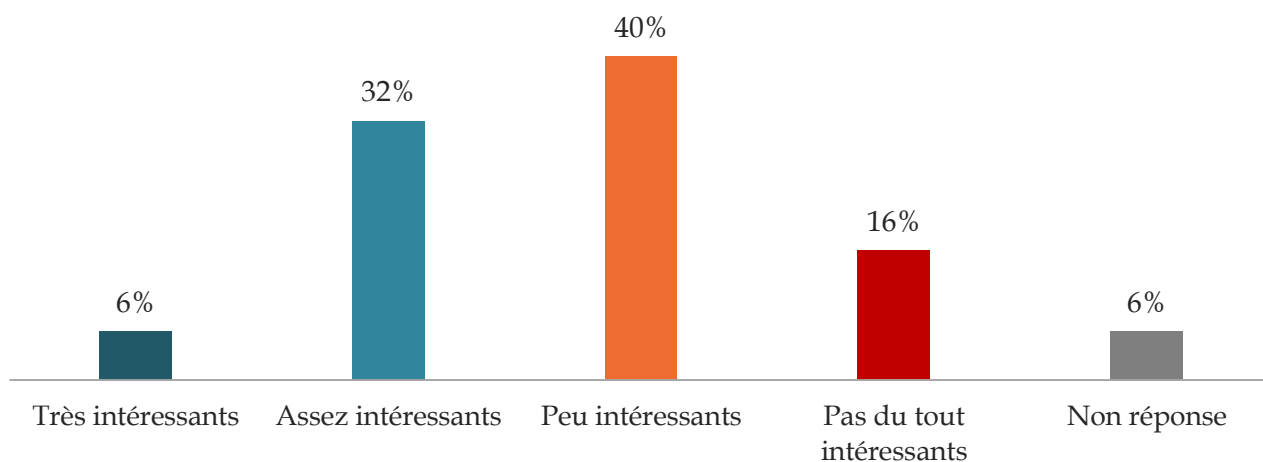
L'élection présidentielle

L'intérêt pour la campagne

Diriez-vous qu'au cours des 15 derniers jours, vous avez trouvé les débats et les propositions des différents candidats à l'élection présidentielle... ?

Sous-total « Intéressants »
38 % (+16)

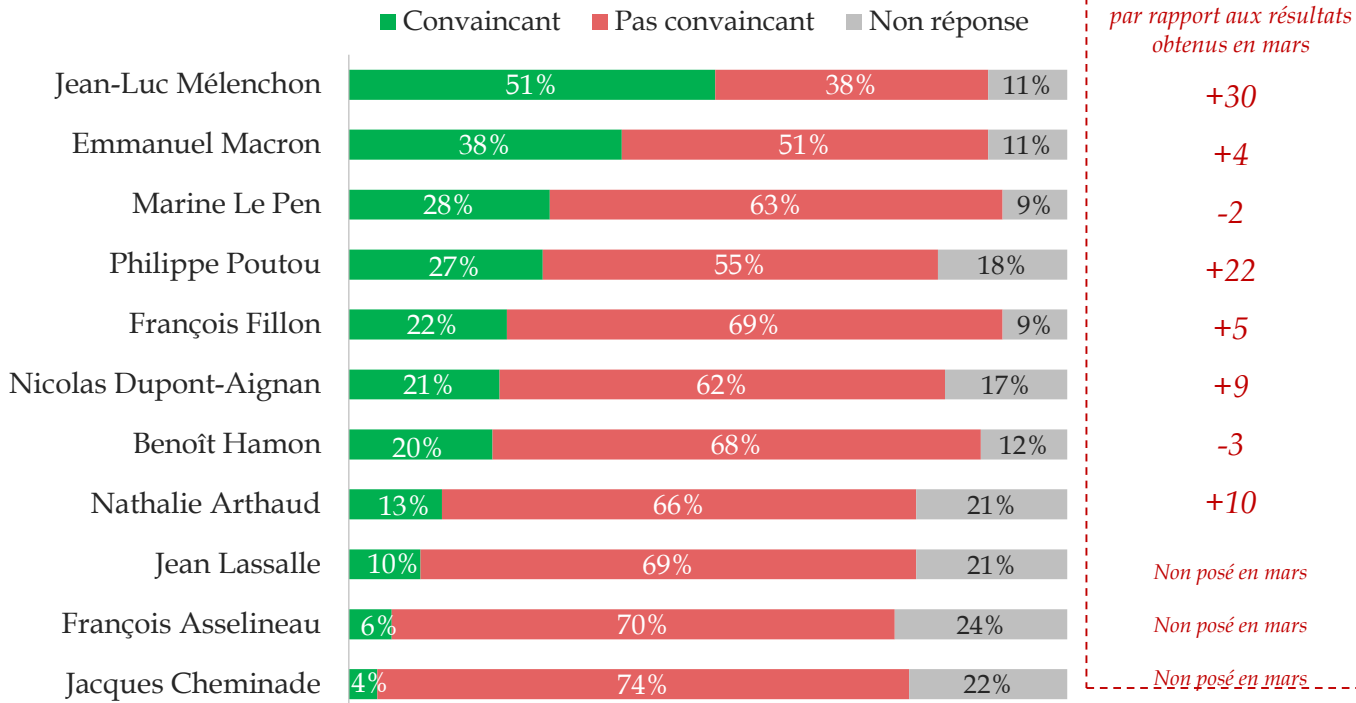
Sous-total « Peu ou pas intéressants »
56 % (-14)



	Intéressants	Peu ou pas intéressants
Sympathisants de gauche	49	46
Sympathisants du centre	49	48
Sympathisants de droite	37	60
Sympathisants du Front national	40	56
Sans proximité partisane	24	66

Les candidats jugés les plus convaincants

Diriez-vous qu'au cours des quinze derniers jours, chacun des candidats suivants à l'élection présidentielle vous a semblé... ?

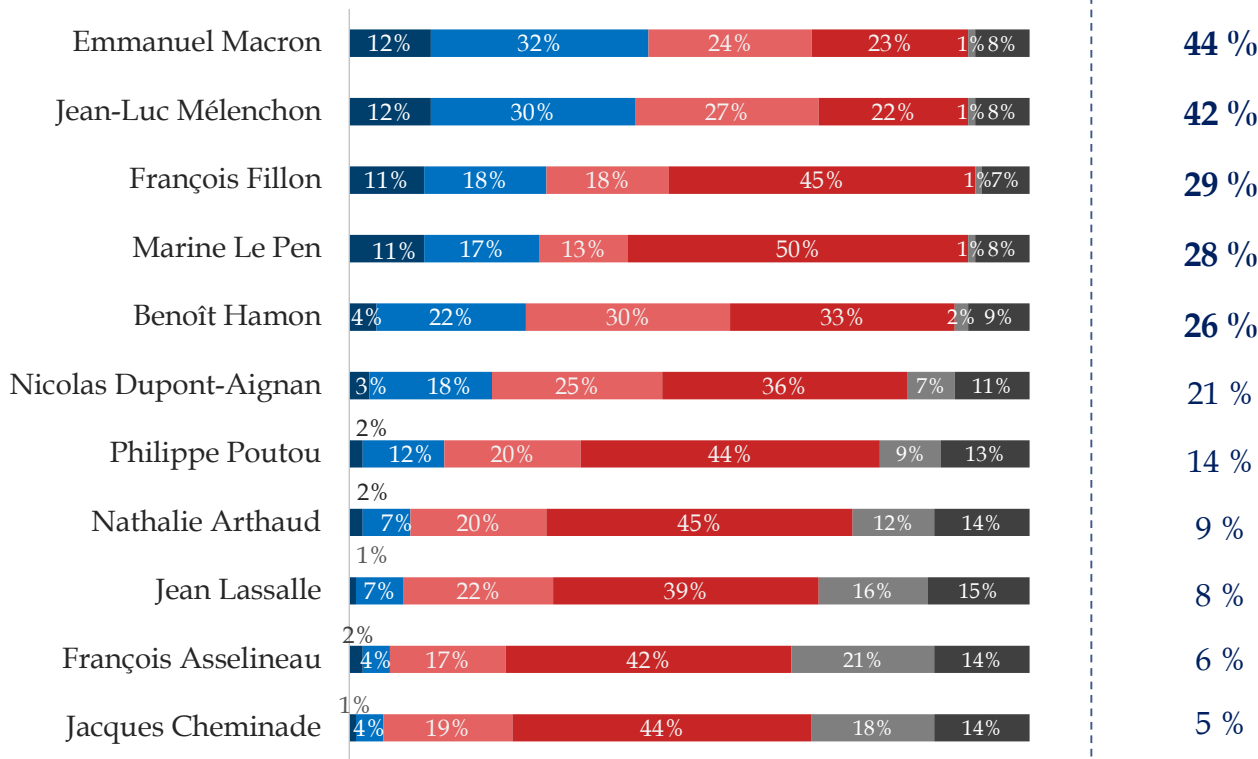


« Convaincant »	Jean-Luc Mélenchon	Benoît Hamon	Emmanuel Macron	François Fillon	Marine Le Pen
Sympathisants de gauche	78	47	45	5	9
Sympathisants du centre	54	16	84	9	9
Sympathisants de droite	39	7	34	61	31
Sympathisants du Front national	26	4	12	12	91
Sans proximité partisane	49	19	36	15	21

Le palmarès des présidentiables : résultats détaillés

Pour la France à partir de 2017, chacune des personnalités suivantes serait-elle d'après vous...

- Un très bon président de la République
- Un assez bon président de la République
- Un assez mauvais président de la République
- Un très mauvais président de la République
- Ne connaît pas cette personnalité
- Non réponse



Sous-total « Bon Président »	Jean-Luc Mélenchon	Benoît Hamon	Emmanuel Macron	François Fillon	Marine Le Pen
Sympathisants de gauche	69	59	53	9	10
Sympathisants du centre	47	23	91	16	9
Sympathisants de droite	26	8	44	75	30
Sympathisants du Front national	25	9	9	18	92
Sans proximité partisane	40	23	42	22	22

Base ensemble : 1007 personnes



Base sympathisants de gauche : 246 personnes

Base sympathisants du centre : 92 personnes

Base sympathisants de droite : 228 personnes

Base sympathisants du Front national : 134 personnes

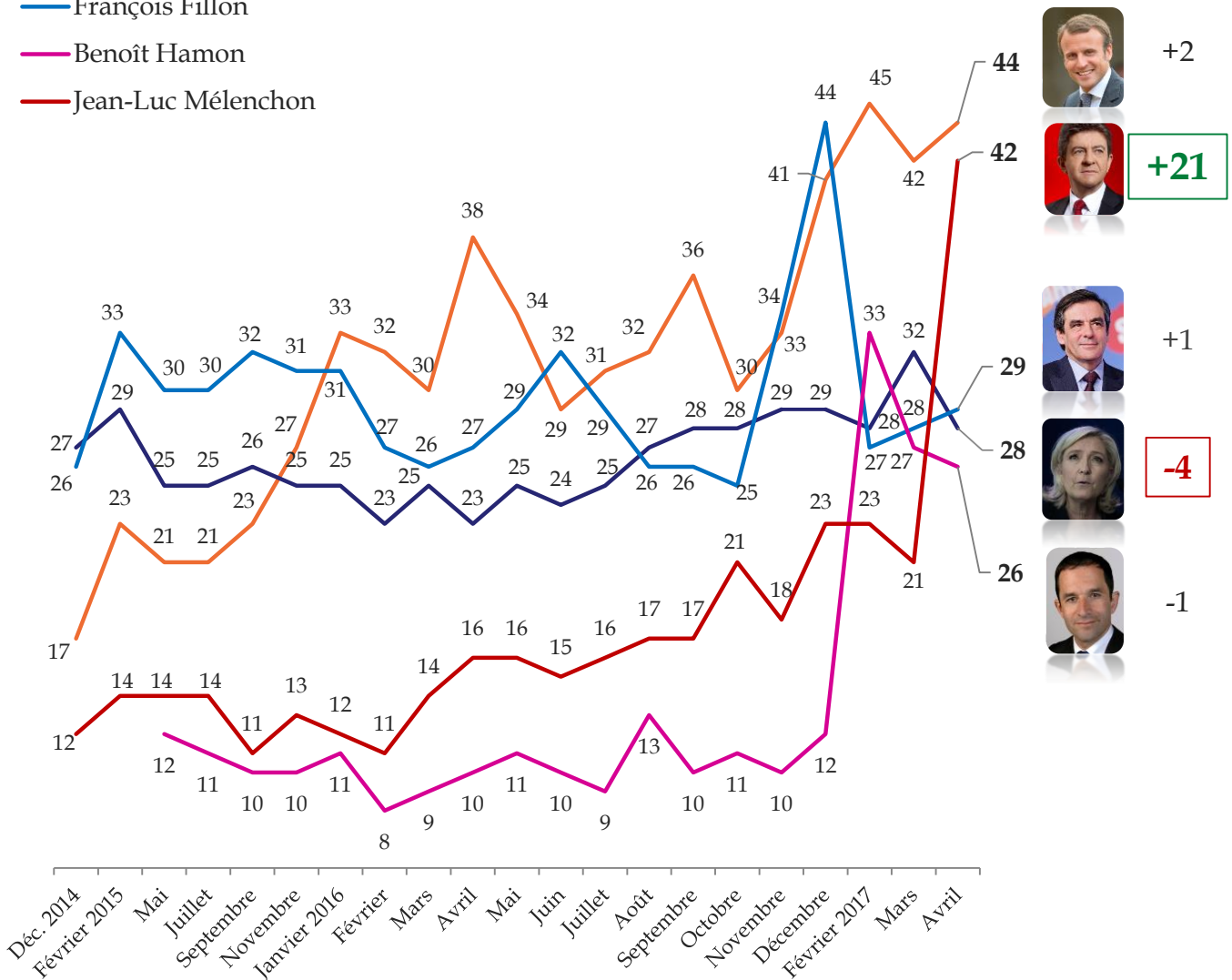
Base personnes sans proximité partisane : 262 personnes

Le palmarès des présidentiables : évolutions

Pour la France à partir de 2017, chacune des personnalités suivantes serait-elle d'après vous...

Sous-total « Un bon président de la République »

- Emmanuel Macron
- Marine Le Pen
- François Fillon
- Benoît Hamon
- Jean-Luc Mélenchon





AV

Questions d'actualité



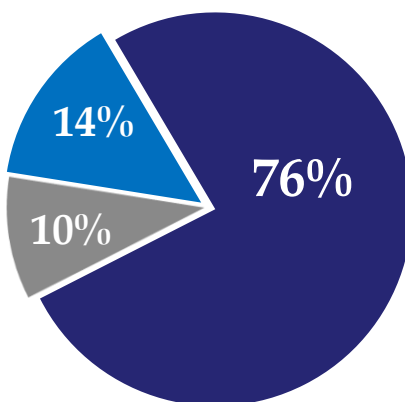
Vote utile ou vote d'adhésion

Au premier tour de la présidentielle, préférez-vous voter...

Pour un candidat bien placé pour faire barrage à Marine Le Pen

Pour le candidat et le programme que vous préférez

Ne sait pas / Ne souhaite pas voter



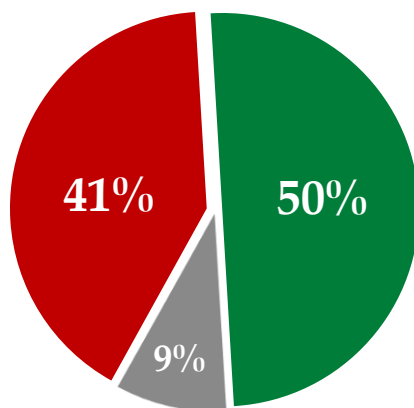
	Pour un candidat bien placé pour faire barrage à Marine Le Pen	Pour le candidat et le programme que vous préférez
Sympathisants de gauche	21	73
Sympathisants du centre	26	72
Sympathisants de droite	6	90
Sympathisants du Front national	3	92
Sans proximité partisane	15	64



Résignation ou enthousiasme électoral

Au fond de vous-même, diriez-vous plutôt que...

Vous allez voter par défaut, sans véritable conviction



Vous allez voter avec conviction

Ne sait pas / Ne souhaite pas voter

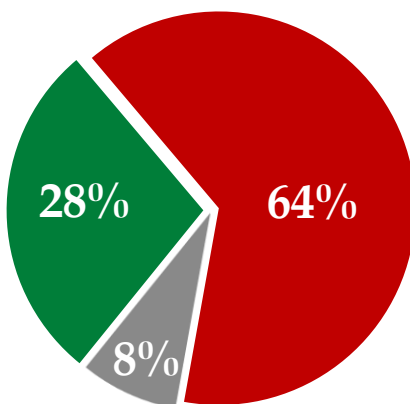
	Vous allez voter par défaut, sans véritable conviction	Vous allez voter avec conviction
Sympathisants de gauche	40	56
Sympathisants du centre	46	50
Sympathisants de droite	46	52
Sympathisants du Front national	14	82
Sans proximité partisane	53	30



Une campagne ratée ?

Tout compte fait, au terme de cette campagne présidentielle en vue premier tour, diriez-vous plutôt que...

C'est une campagne électorale pas vraiment ratée, avec des propositions nouvelles et intéressantes



C'est une campagne électorale vraiment ratée

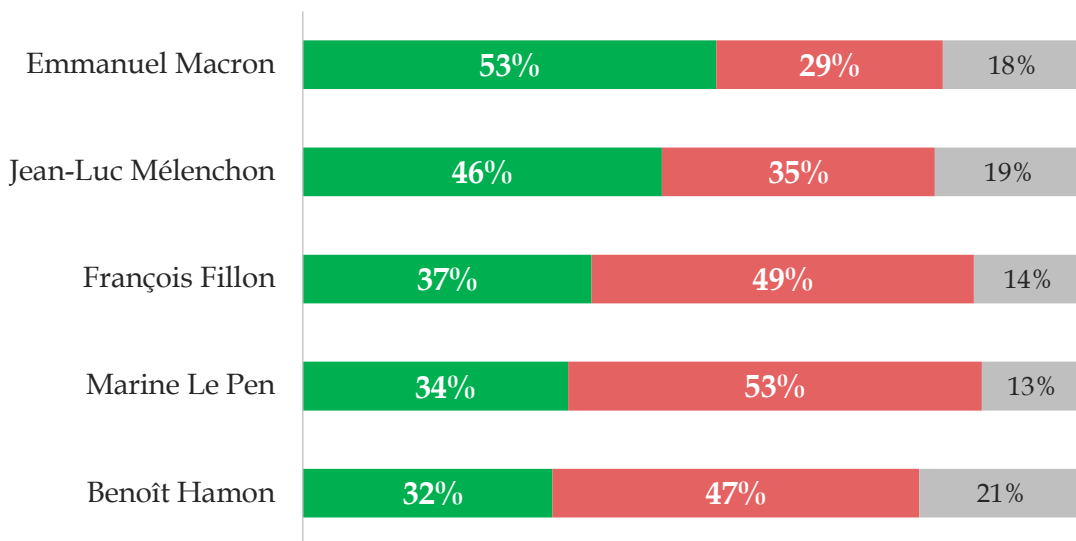
Non réponse

	C'est une campagne électorale pas vraiment ratée	C'est une campagne électorale vraiment ratée
Sympathisants de gauche	38	57
Sympathisants du centre	42	56
Sympathisants de droite	23	74
Sympathisants du Front national	33	57
Sans proximité partisane	16	73

Qui peut mieux faire que François Hollande ?

À votre avis, chacun des candidats suivants, s'il était élu président de la République, ferait-il...

- Mieux que François Hollande et ses gouvernements
- Moins bien que François Hollande et ses gouvernements
- Non réponse



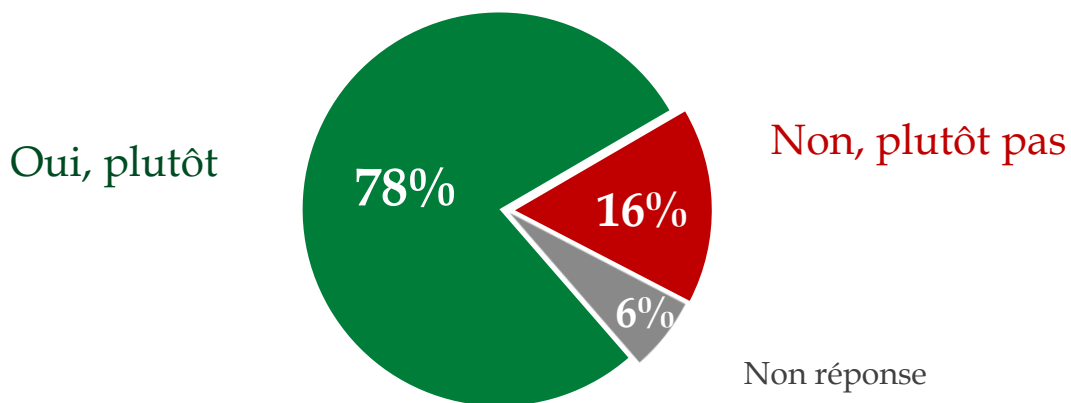
« Mieux que François Hollande »

	Jean-Luc Mélenchon	Benoît Hamon	Emmanuel Macron	François Fillon	Marine Le Pen
Sympathisants de gauche	63	55	51	8	10
Sympathisants du centre	36	14	91	20	11
Sympathisants de droite	36	21	61	85	45
Sympathisants du Front national	42	27	35	43	96
Sans proximité partisane	47	29	50	30	29



Inquiétudes d'avenir

Êtes-vous inquiet pour la situation de la France et des Français, après ces élections présidentielle et législatives ?

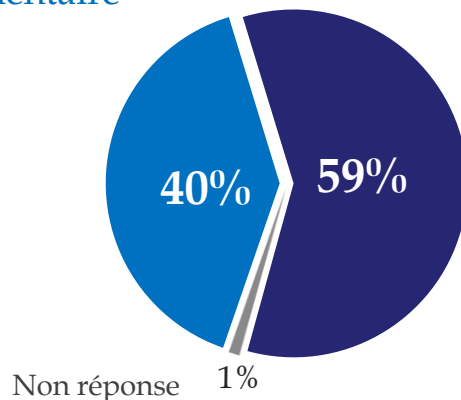


Base ensemble : 1007 personnes

Aux personnes inquiètes : Et vous diriez que vous êtes inquiet... ?

Quel que soit le nouveau président de la République et sa majorité parlementaire

Cela dépendra du nouveau président de la République et de sa majorité parlementaire

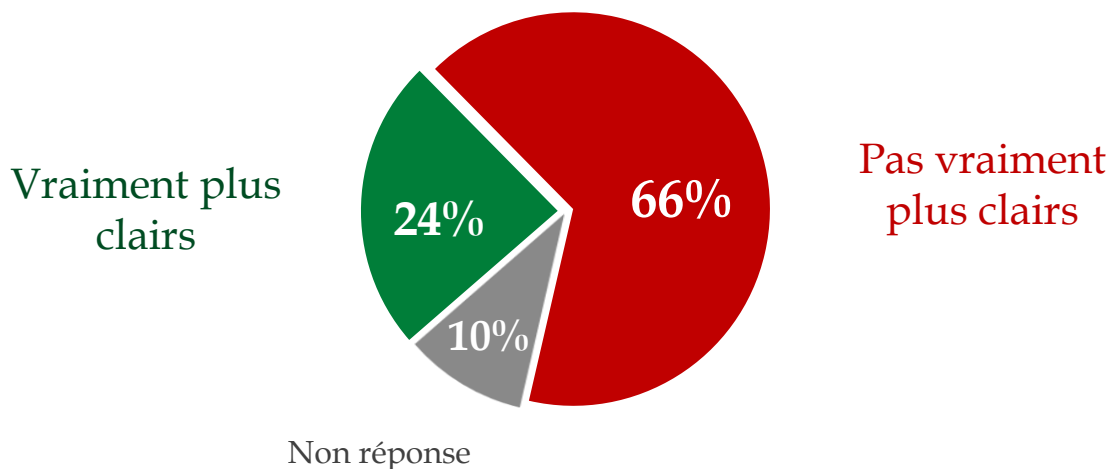


Base personnes inquiètes : 788 personnes



Emmanuel Macron, la nouveauté et la clarté

Tout compte fait au terme de cette campagne électorale, diriez-vous qu'Emmanuel Macron, sa personnalité et son projet vous semblent maintenant...

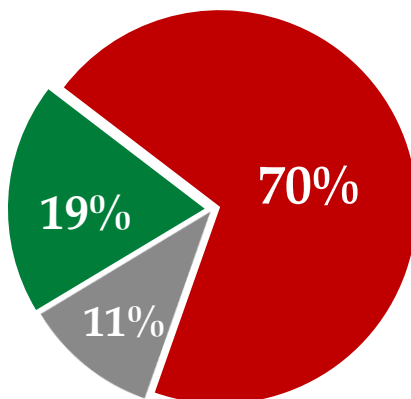


	Vraiment plus clairs	Pas vraiment plus clairs
Sympathisants de gauche	31	64
Sympathisants du centre	66	26
Sympathisants de droite	17	79
Sympathisants du Front national	10	84
Sans proximité partisane	19	66

François Fillon, les affaires et le courage

Et tout compte fait, diriez-vous que François Fillon...

A surtout fait la preuve de son courage et de sa détermination



A surtout été discrédité par les affaires

Non réponse

	A surtout fait la preuve de son courage et de sa détermination	A surtout été discrédité par les affaires
Sympathisants de gauche	5	87
Sympathisants du centre	9	85
Sympathisants de droite	46	52
Sympathisants du Front national	21	67
Sans proximité partisane	14	71

VI VOICE

« La réalité ne pardonne pas qu'on la méprise. »
Joris-Karl Huysmans

**Études conseil et stratégie
pour l'avenir des entreprises et des institutions
Paris - Londres - Bruxelles - Casablanca**

Les récentes études d'opinion Viavoice réalisées pour
HEC, Idinvest Partners, Harmonie Mutuelle, *Libération*, *Le Monde*, *Le Figaro*, *Les Échos* et France Inter
sont consultables sur www.institut-viavoice.com
9, rue Huysmans, 75 006 Paris. + 33 (0)1 40 54 13 90. Viavoice est une SAS indépendante.