

Notice technique

Enquête « Vie politique »

Portrait de l'invitée
Marine Le Pen



KANTAR SOFRES

onepoint.



Informations générales

Organisme ayant réalisé le sondage	TNS Sofres
Commanditaires du sondage	TF1
Nombre de personnes interrogées	Echantillon de 1006 personnes âgées de 18 ans et plus, représentatif de la population. Méthode des quotas (sexe, âge, profession de la personne de référence) et stratification par région et catégorie d'agglomération.
Mode de recueil	Questionnaire auto-administré en ligne
Dates de réalisation des interviews	Du 2 au 5 septembre 2016
Date de publication	Le 11 septembre 2016
Questionnaire	Les questions figurent dans l'ordre où elles ont été posées.
Critères de redressement	L'enquête a fait l'objet d'un redressement sociodémographique sur les critères ayant servi de quotas (sexe, âge, profession de la personne de référence, région et catégorie d'agglomération).
Gratification des personnes interrogées	Chaque répondant a obtenu des points cumulables pour une valeur inférieure à 1 euro.

Enquête pour l'émission "Vie politique"

Portrait de l'invitée

Marine Le Pen

11 septembre 2016



KANTAR SOFRES

onepoint.



Rappel de la méthodologie



Echantillon

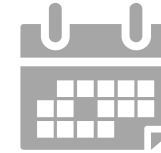
Echantillon de **1006 personnes** représentatif de la population française âgée de 18 ans et plus.

Méthode des **quotas** (sexe, âge, profession de la personne de référence) et stratification par région et catégorie d'agglomération.



Mode de recueil

Enquête réalisée **en ligne**.



Dates de terrain

Le terrain s'est déroulé du **2 au 5 septembre 2016**.


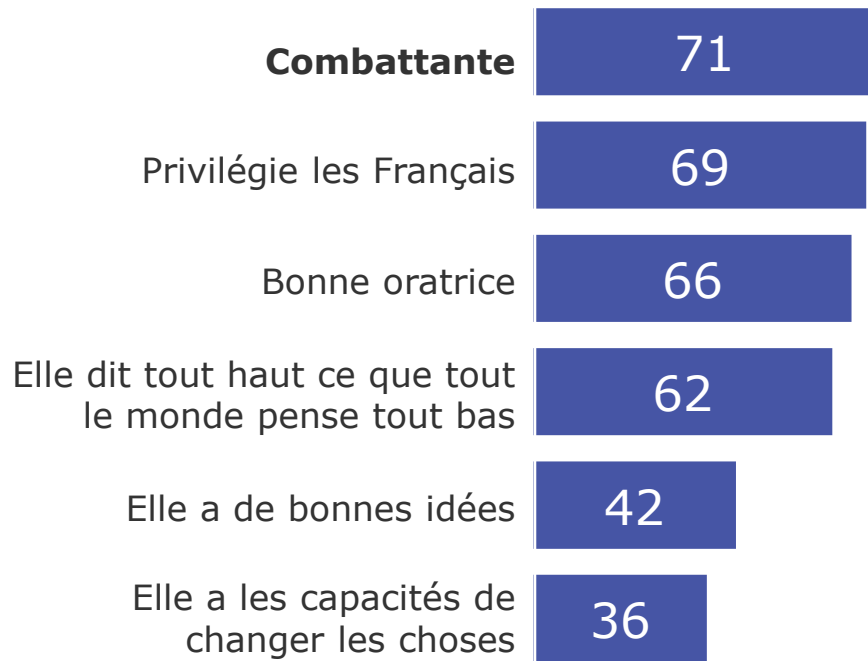


Démagogue **Bonne oratrice**
Privilégie les Français **Intolérante**
Raciste Elle dit tout haut ce **Bonnes idées**
que tout le monde **Critique**
pense tout bas
Manque de compétences **Combattante**
Capacité pour changer les choses **Pas de solution**


Les qualités et les défauts de Marine Le Pen



QUALITÉS



DÉFAUTS



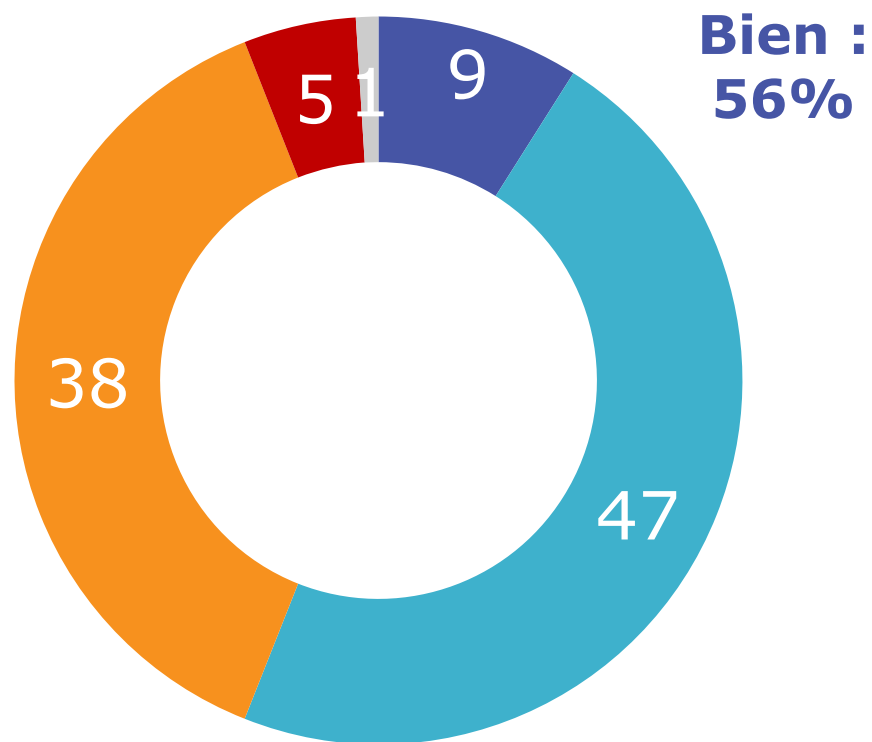
Q : Pour chacune des propositions suivantes, diriez-vous qu'elle s'applique très bien, assez bien, pas très bien ou pas bien du tout à Marine Le Pen ?

Marine Le Pen ...

En %

Vous la connaissez

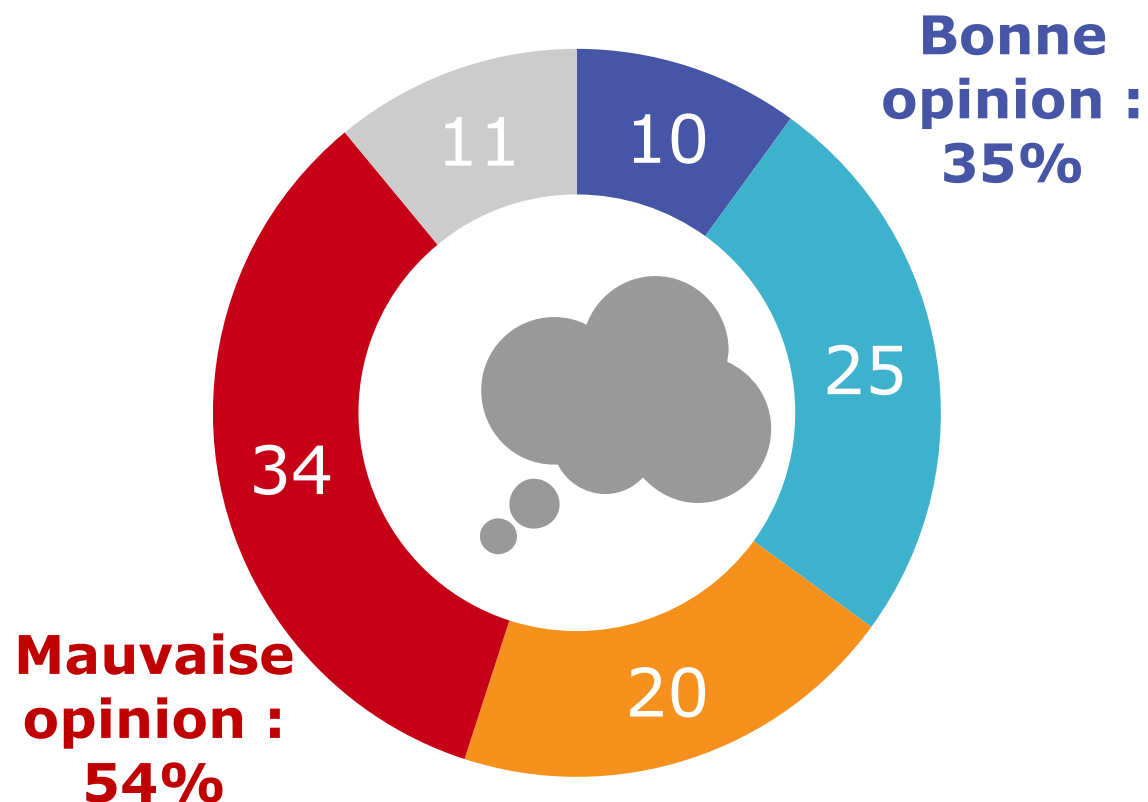
- Très bien
- Assez bien
- Assez peu
- Seulement de nom
- N'en a jamais entendu parler



Q : Diriez-vous que vous connaissez Marine Le Pen...

Votre opinion

- Très bonne
- Assez bonne
- Assez mauvaise
- Très mauvaise
- Sans opinion



Q : Vous personnellement, avez-vous une bonne opinion ou une mauvaise opinion de Marine Le Pen?

Echantillonnage et précision

- Les résultats de cette étude sont soumis aux marges d'erreur, comme toute enquête quantitative réalisée par sondage.
- Les marges d'erreurs données dans les sondages se basent sur l'hypothèse d'un échantillonnage aléatoire. Si les marges d'erreurs réelles dans les sondages dont l'échantillonnage est construit selon la méthode des quotas ne sont pas mesurables scientifiquement, on estime en pratique qu'elles sont proches de celles calculées dans le cas d'un échantillonnage aléatoire.
- La marge d'erreur dépend de la taille de la population, ainsi que de la proportion à laquelle on l'applique.
- Pour cette étude qui a été réalisée sur 1000 individus : une répartition de 50% / 50% a une précision de $\pm 3,1\%$. Autrement dit, il y a 95% de chances que la proportion réelle dans l'ensemble de la population soit comprise entre $50 - 3,1\%$ et $50 + 3,1\%$, la proportion la plus probable étant 50%.
- Pour cet échantillon de 1000 individus, à 95% de confiance, les intervalles de confiance selon les proportions observées sont :

