

Notice technique

2 décembre 2016

L'annonce de non-candidature de François Hollande Pour *RMC Infos*

Contact :

Département Politique & Opinion
Tél : 01 44 87 60 30

Méthodologie d'enquête



Enquête réalisée en ligne du 1^{er} décembre (après l'intervention télévisée de François Hollande) au 2 décembre 2016.



Échantillon de 803 personnes, représentatif des Français âgés de 18 ans et plus.



Méthode des quotas et redressement appliqués aux variables suivantes : sexe, âge, catégorie socioprofessionnelle et région de l'interviewé(e).



Aide à la lecture des résultats détaillés :

- Les chiffres présentés sont exprimés en pourcentage.
- Les **évolutions** sont calculées par rapport à l'enquête **Harris Interactive** réalisée en ligne pour **Marianne** du 18 au 21 novembre 2016 auprès d'un échantillon de 2 296 personnes représentatif des Français âgés de 18 ans et plus : http://harris-interactive.fr/opinion_pols/les-preferences-des-francais-dans-le-cadre-de-la-primaire-a-gauche/



3

Nota bene : Les panélistes Harris Interactive ne sont pas rémunérés pour répondre aux enquêtes. Le fait de participer leur offre la possibilité de s'inscrire à un tirage au sort trimestriel où 2 000 euros sont mis en jeu.

Intervalle de confiance

L'intervalle de confiance (parfois appelé « marge d'erreur ») permet de déterminer la confiance qui peut être attribuée à une valeur, en prenant en compte la valeur observée et la taille de l'échantillon. Si le calcul de l'intervalle de confiance concerne les sondages réalisés avec la méthode aléatoire, il est communément admis qu'il est proche pour les sondages réalisés avec la méthode des quotas.

Taille de l'échantillon	5% ou 95%	10% ou 90%	20% ou 80%	30% ou 70%	40% ou 60%	50%
100 interviews	4,4	6,0	8,0	9,2	9,8	10
200 interviews	3,1	4,3	5,7	6,5	6,9	7,1
300 interviews	2,5	3,5	4,6	5,3	5,7	5,8
400 interviews	2,2	3,0	4,0	4,6	4,9	5,0
500 interviews	2,0	2,7	3,6	4,1	4,4	4,5
600 interviews	1,8	2,4	3,3	3,8	4,0	4,1
800 interviews	1,5	2,1	2,8	3,2	3,4	3,5
1 000 interviews	1,4	1,8	2,5	2,9	3,0	3,1
2 000 interviews	1,0	1,3	1,8	2,1	2,2	2,3
3 000 interviews	0,8	1,1	1,5	1,7	1,8	1,8
4 000 interviews	0,7	0,9	1,3	1,5	1,6	1,6
6 000 interviews	0,6	0,8	1,1	1,3	1,4	1,4



Note de lecture : dans le cas d'un échantillon de 3 000 personnes, si le pourcentage mesuré est de 10%, la marge d'erreur est égale à 1,1. Il y a donc 95% de chance que le pourcentage réel soit compris entre 8,9% et 11,1% (plus ou moins 1,1 point).

4

Données socio-démographiques

		Bruts	Redressés
Sexe	Un homme	45%	48%
	Une femme	55%	52%
Âge	18-34 ans	29%	26%
	35-54 ans	35%	35%
	55 ans et plus	36%	39%
CSP de l'interviewé(e)	CSP+	32%	29%
	CSP-	30%	31%
	Inactifs	38%	40%
Région UDA5	Région Parisienne	18%	19%
	Nord-Est	23%	23%
	Nord-Ouest	23%	24%
	Sud-Est	24%	22%
	Sud-Ouest	12%	12%

Données politiques

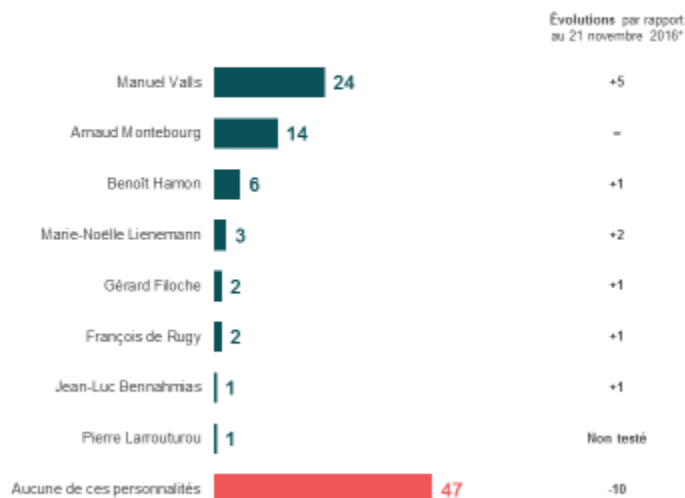
Proximité politique	Redressés
Lutte Ouvrière	1%
Le NPA, Nouveau Parti Anticapitaliste	1%
Le Parti Communiste	2%
Le Parti de Gauche	7%
Le Parti Socialiste	17%
Le MRC (Mouvement Républicain et Citoyen)	1%
Le PRG (Parti Radical de Gauche)	-
EELV (Europe Ecologie Les Verts)	4%
Un autre mouvement écologiste	1%
En Marche	1%
Le MoDem	3%
L'UDI (Union des Démocrates Indépendants)	2%
Les Républicains (ex-UMP)	16%
Debout la France	2%
Le Front National	13%
Aucun	23%
Ne sait pas	6%

Préférences pour l'issue de la Primaire de la Gauche

Préférence exprimée par les Français pour la primaire organisée par le Parti socialiste et ses alliés

Quelle personnalité souhaiteriez-vous voir désignée à l'issue de la primaire organisée par le Parti socialiste et ses alliés pour choisir leur candidat à l'élection présidentielle de 2017 ? – Réponses données à l'aide d'une Asté, une seule réponse possible

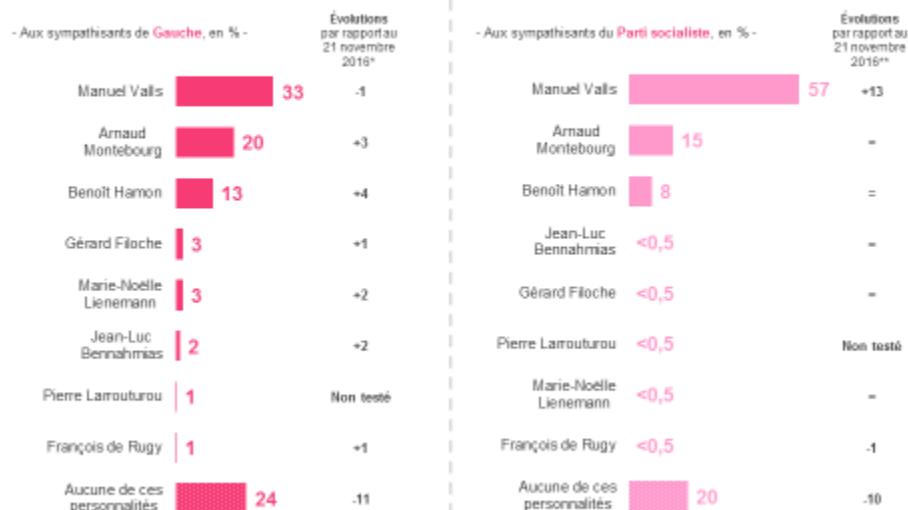
- À l'ensemble des Français, en % -



*État également testé Sylvie Pinel: 1%^B

Préférence exprimée par les sympathisants de Gauche et par ceux du PS pour la primaire organisée par le Parti socialiste et ses alliés

Quelle personnalité souhaiteriez-vous voir désignée à l'issue de la primaire organisée par le Parti socialiste et ses alliés pour choisir leur candidat à l'élection présidentielle de 2017 ? – Réponses données à l'aide d'une Asté, une seule réponse possible



*Sans réponse : 2%


**Sylvie Pinel: 1% ; Sans réponse : 1%^B

Préférences entre Arnaud Montebourg et Manuel Valls

Préférence exprimée par les Français entre Arnaud Montebourg et Manuel Valls

À l'issue de cette Primaire, parmi les deux responsables politiques suivants, lequel préféreriez-vous voir désigné comme candidat du Parti socialiste et de ses alliés à l'élection présidentielle de 2017 ?

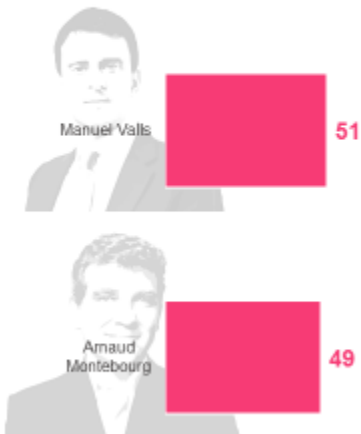
- À tous ceux qui expriment une préférence entre les 8 personnalités testées, en % -



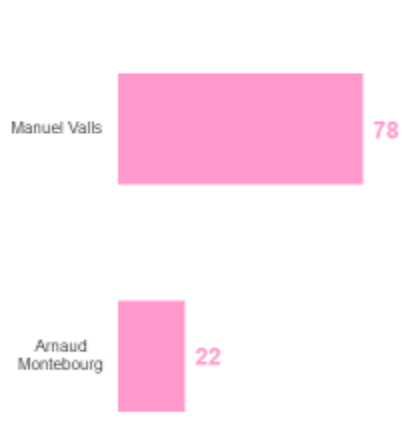
Préférence exprimée par les sympathisants de Gauche et par ceux du PS entre Arnaud Montebourg et Manuel Valls

À l'issue de cette Primaire, parmi les deux responsables politiques suivants, lequel préféreriez-vous voir désigné comme candidat du Parti socialiste et de ses alliés à l'élection présidentielle de 2017 ?

- Aux sympathisants de **Gauche** qui expriment une préférence entre les 8 personnalités testées, en % -



- Aux sympathisants du **Parti socialiste** qui expriment une préférence entre les 8 personnalités testées, en % -



QUESTIONNAIRE UTILISÉ :

Ce jeudi 1er décembre à 20h, le Président de la République, François Hollande, a annoncé en direct à la télévision qu'il ne se présentera pas à l'élection présidentielle de 2017.

Approuvez-vous ou désapprouvez-vous le choix de François Hollande de ne pas être candidat à l'élection présidentielle de 2017 ?

1. J'approuve le choix de François Hollande
2. Je désapprouve le choix de François Hollande

Quelle personnalité souhaiteriez-vous voir désignée à l'issue de la primaire organisée par le Parti socialiste et ses alliés pour choisir leur candidat à l'élection présidentielle de 2017 ?

Personnalités présentées dans un ordre aléatoire

1. Jean-Luc Bennahmias
2. Gérard Filoche
3. Benoît Hamon
4. Manuel Valls
5. Marie-Noëlle Lienemann
6. Arnaud Montebourg
7. François de Rugy
8. Pierre Larrouturou
9. Aucune de ces personnalités

À tous ceux qui expriment une préférence entre les 8 personnalités testées

À l'issue de cette Primaire, parmi les deux responsables politiques suivants, lequel préféreriez-vous voir désigné comme candidat du Parti socialiste et de ses alliés à l'élection présidentielle de 2017 ?

Personnalités présentées dans un ordre aléatoire

1. Manuel Valls
2. Arnaud Montebourg

Sans penser seulement aux élections, de quel parti ou mouvement politique vous sentez-vous le/la plus proche ?

1. Lutte Ouvrière
2. Le NPA (Nouveau Parti Anticapitaliste)
3. Le Parti Communiste
4. Le Parti de Gauche
5. Le Parti Socialiste
6. Le MRC (Mouvement Républicain et Citoyen)

7. Le PRG (Parti Radical de Gauche)
8. EELV (Europe Ecologie Les Verts)
9. Un autre mouvement écologiste
10. En Marche
11. Le MoDem
12. L'UDI (Union des Démocrates et Indépendants)
13. Les Républicains (ex-UMP)
14. Debout la France
15. Le Front National
16. Aucun
17. Ne sait pas

Lors du premier tour de l'élection présidentielle de 2012, pour quel candidat avez-vous voté ?

1. Nathalie Arthaud
2. Philippe Poutou
3. Jean-Luc Mélenchon
4. François Hollande
5. Eva Joly
6. François Bayrou
7. Nicolas Sarkozy
8. Nicolas Dupont-Aignan
9. Jacques Cheminade
10. Marine Le Pen
11. Vous avez voté blanc
12. Vous avez voté nul
13. Vous vous êtes abstenu(e)
14. Vous n'étiez pas inscrit(e) sur les listes électorales